

Årsredovisning

Nordic Coag Invest AB

Org.nr 556952-9927

Räkenskapsår 2022-01-01 - 2022-12-31

Fastställelseintyg

Undertecknad styrelseledamot i Nordic Coag Invest AB intygar, dels att denna kopia av årsredovisningen stämmer överens med originalet, dels att resultaträkningen och balansräkningen i årsredovisningen har fastställts på årsstämma den 9 februari 2023.

Årsstämman beslutade att godkänna styrelsens förslag till resultatdisposition.

Stockholm den 9 februari 2023

Brian Tunbrant




Årsredovisning

Nordic Coag Invest AB

Org.nr 556952-9927

Räkenskapsår 2022-01-01 - 2022-12-31



2023090717

Årsredovisning för räkenskapsåret 2022-01-01 - 2022-12-31

Styrelsen för Nordic Coag Invest AB avger härmed följande årsredovisning.

Styrelsens säte: Stockholm

Företagets redovisningsvaluta: Svenska kronor (SEK).

Alla belopp redovisas, om inget annat anges, i kronor (kr).



Förvaltningsberättelse

Verksamheten

Allmänt om verksamheten

Bolaget skall investera och utveckla bolag inom medicinsk koagulationsteknik.

Väsentliga händelser under räkenskapsåret

Bolaget har under året fått nya ägare.

Flerårsöversikt (Tkr)	2022	2021	2020	2019	2018
Nettoomsättning	0	0	0	0	0
Resultat efter finansiella poster	-69	-6	-3	-29	-3
Balansomslutning	101	150	156	159	188
Soliditet (%)	79,1	99,0	99,0	20,4	32,6

Förändringar i eget kapital

	Aktie- kapital	Balanserat resultat	Årets resultat	Totalt
Belopp vid årets ingång	50 000	104 322	-5 768	148 554
Disposition enligt beslut av årsstämman:		-5 768	5 768	0
Årets resultat			-68 634	-68 634
Belopp vid årets utgång	50 000	98 554	-68 634	79 920

Resultatdisposition

Styrelsen föreslår att till förfogande stående vinstmedel (kronor):

balanserad vinst	98 555
årets förlust	-68 634
	29 921

disponeras så att	
i ny räkning överföres	29 921
	29 921



2023030107479

Resultaträkning	Not	2022-01-01 -2022-12-31	2021-01-01 -2021-12-31
Summa rörelseintäkter, lagerförändringar m.m.		0	0
<i>Rörelsekostnader</i>			
Övriga externa kostnader		-68 637	-5 768
Summa rörelsekostnader		-68 637	-5 768
Rörelseresultat		-68 637	-5 768
Finansiella poster			
Övriga ränteintäkter och liknande resultatposter		3	0
Summa finansiella poster		3	0
Resultat efter finansiella poster		-68 634	-5 768
Resultat före skatt		-68 634	-5 768
Årets resultat		-68 634	-5 768

Balansräkning **Not** **2022-12-31** **2021-12-31**

TILLGÅNGAR

Omsättningstillgångar

Kortfristiga fordringar

Övriga fordringar

18 880

2 449

Summa kortfristiga fordringar

18 880

2 449

Kassa och bank

Kassa och bank

82 182

147 606

Summa kassa och bank

82 182

147 606

Summa omsättningstillgångar

101 062

150 055

SUMMA TILLGÅNGAR

101 062

150 055



2023030107480

Balansräkning **Not** **2022-12-31** **2021-12-31**

EGET KAPITAL OCH SKULDER

Eget kapital

Bundet eget kapital

Aktiekapital

50 000

50 000

Summa bundet eget kapital

50 000

50 000

Fritt eget kapital

Balanserat resultat

98 555

104 323

Årets resultat

-68 634

-5 768

Summa fritt eget kapital

29 921

98 555

Summa eget kapital

79 921

148 555

Kortfristiga skulder

Leverantörsskulder

19 641

0

Upplupna kostnader och förutbetalda intäkter

1 500

1 500

Summa kortfristiga skulder

21 141

1 500

SUMMA EGET KAPITAL OCH SKULDER

101 062

150 055



Noter

Not 1 Redovisningsprinciper

Allmänna upplysningar

Årsredovisningen är upprättad i enlighet med årsredovisningslagen och Bokföringsnämndens allmänna råd (BFNAR 2016:10) om årsredovisning i mindre företag.

Nyckeltalsdefinitioner

Nettoomsättning

Rörelsens huvudintäkter, fakturerade kostnader, sidointäkter samt intäktskorrigeringar.

Resultat efter finansiella poster

Resultat efter finansiella intäkter och kostnader men före bokslutsdispositioner och skatter.


Balansomslutning

Företagets samlade tillgångar.

Soliditet (%)

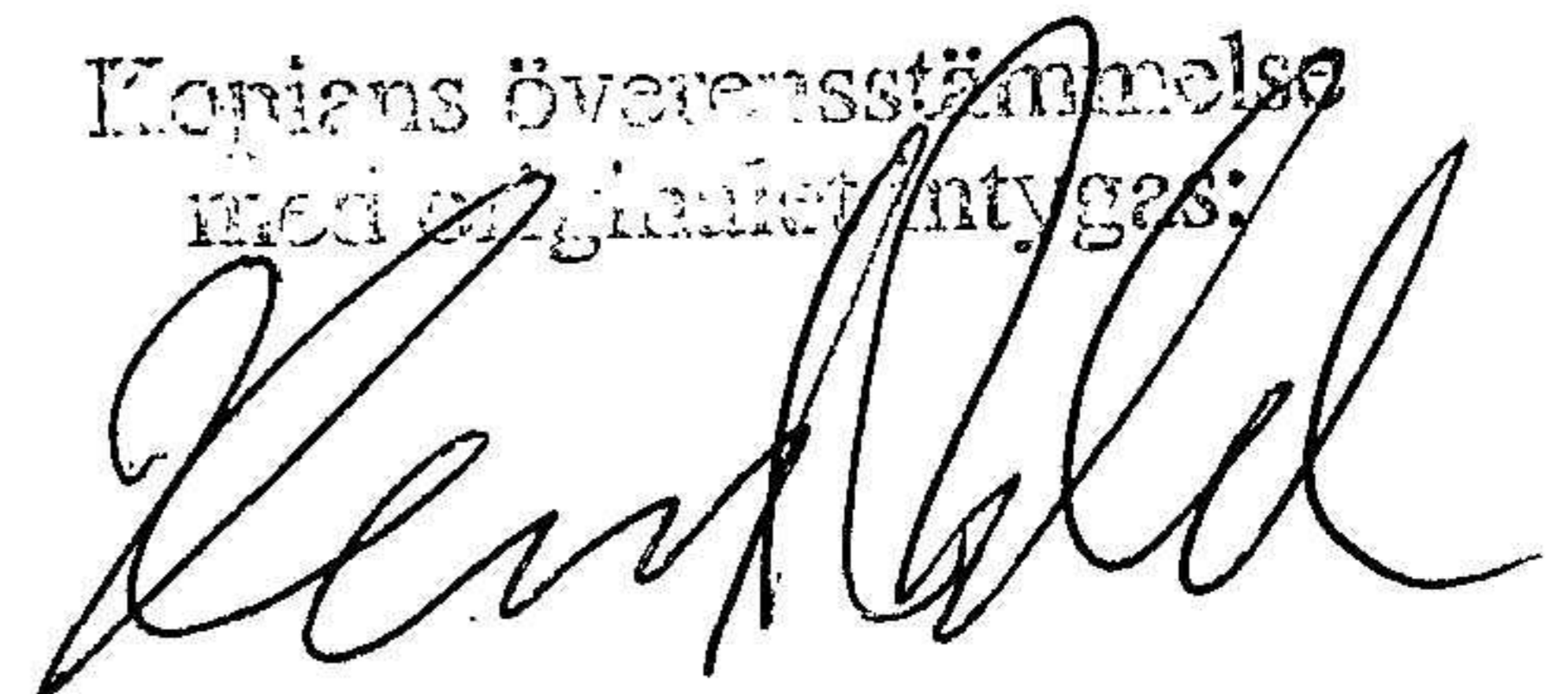
Justerat eget kapital (eget kapital och obeskattade reserver med avdrag för uppskjuten skatt) i procent av balansomslutning.

Stockholm den 9 februari 2023



Brian Tunbrant

Kopiens överensstämmelse
med originalet intygas:



Henrik Bergdahl