

ÅRSREDOVISNING

för

Inter Terminals Sweden AB


Org.nr. 556093-7723

Styrelsen och verkställande direktören får härmed avlämna årsredovisning för räkenskapsåret 2023-01-01 - 2023-12-31

Innehåll	Sida
- förvaltningsberättelse	2
- resultaträkning	4
- balansräkning	5
- kassaflödesanalys	7
- noter	8
- underskrifter	15

Undertecknad styrelseledamot i Inter Terminals Sweden AB intygar härmed, dels att denna kopia av årsredovisningen överensstämmer med originalet, dels att resultat- och balansräkning fastställts på årsstämma den 18 juni 2024. Stämman beslöt tillika godkänna styrelsens förslag till vinstdisposition.

GÖTEBORG 2024-06-27



Johan Zettergren

Inter Terminals Sweden AB

Org.nr. 556093-7723

FÖRVALTNINGSBERÄTTELSE

Styrelsen och den verkställande direktören för Inter Terminals Sweden AB avger följande årsredovisning för räkenskapsåret 2023. Årsredovisningen är upprättad i svenska kronor, SEK.

Information om verksamheten

Inter Terminals Sweden (ITS) är en ledande och oberoende leverantör av lager- och logistikjänster för flytande bränslen, material och kemikalier. Bolagets kunder agerar på såväl lokala, regionala som på globala marknader.

Bolaget lagrar och distribuerar flytande bränslen, material och kemikalier i tank- och röranläggningar och bergrum, ombesörjer transporter sammanhängande med lagringsverksamhet, bistår vid handel, tull och skatt av hanterade produkter samt vid behov omhändertar och hanterar miljöfarligt avfall.

Inter Terminals Sweden har anläggningar i Göteborg, Malmö, Södertälje och Gävle.

Företaget har sitt säte och huvudkontor i Göteborg.

Flerårsjämförelse*

Beloppen i flerårsjämförelse visas i KSEK

	2023	2022	2021	2020	2019
Nettoomsättning	361 232	337 700	316 577	314 596	300 132
Res. efter finansiella poster	31 629	5 979	-85 323	15 551	12 111
Balansomslutning	881 482	928 087	1 063 715	1 084 498	1 087 187
Soliditet (%)	67,98	71,10	64,80	70,00	68,00
Avkastning på eget kapital (%)	5,02	0,88	-12,40	2,00	1,00
Avkastning på totalt kapital (%)	4,17	1,74	-7,70	1,60	1,30

*Definitioner av nyckeltal, se noter

Väsentliga händelser under räkenskapsåret

Trots betydande osäkerheter i bolagets affärsmiljö, såsom fortsatt geopolitisk turbulens, och påföljande störningar på energi- och bränslemarknaderna, hög inflation, något svagare konjunktur osv var 2023 ett framgångsrikt år för Inter Terminals Sweden. Generellt sett nåddes eller överträffades de interna målen för hälsa, säkerhet och miljö, medarbetarengagemang, kundtillfredsställelse och finansiella resultat.

Inter Terminals Sweden har som inriktning att positionera bolaget i relation till successivt ändrade marknadsförhållanden, framför allt vad gäller förmodad ökad efterfrågan på tjänster kring produkter med lägre eller ingen klimatpåverkan. Under 2023 togs flera beslut som kommer att öka andelen fossilfria produkter i bolagets infrastruktur och affär. Inter Terminals Sweden har som ambition att i partnerskap med andra aktörer fortsatt aktivt bidra till denna utveckling.

Förväntad framtida utveckling samt väsentliga risker och osäkerhetsfaktorer

Branschen utvecklas alltmer mot gröna alternativ vilket på sikt kommer att påverka bolagets verksamhet genom att nya affärsmöjligheter uppstår. Trots den energiomställning som pågår finns dock alltså ett fortsatt behov att hantera traditionella produkter på kort- och medellång sikt.

Miljöpåverkan

Bolaget bedriver tillståndspliktig verksamhet enligt miljöbalken. Tillstånden avser lagring av petroleum- och biobränsleprodukter samt kemikalier. Tillstånd behöver inte förnyas eller revideras under det kommande räkenskapsåret. Verksamheten kan komma att påverka miljön genom utsläpp till luft, vatten, mark samt genom buller. Inga begränsande myndighetsförelägganden har erhållits eller förväntas inom miljöområdet.

Bolaget har i sina arrendeavtal förbundit sig att vid upphörande av arrendeavtalen återlämna arrendeområdena väl avröjda samt fria från sådana byggnader, anläggningar och föroreningar i mark som bolaget, direkt eller indirekt tillfört. Hyresvärden äger rätt att medgiva att byggnader och anläggningar kvarstår efter arrendetidens slut. För detta har en utökad avsättning gjorts i balansräkningen under året, sk ARO (Asset Retirement Obligation).

Risker

Med tanke på bolagets verksamhet samt vilka produkter som hanteras på de olika terminalerna, ställs det höga krav på löpande kvalitets- och säkerhetsarbete. Bolaget har konstant fokus på dessa frågor och ett kontinuerligt arbete pågår.

Inter Terminals Sweden AB

Org.nr. 556093-7723

Koncernförhållanden

Företaget är helägt dotterbolag till Inter Pipeline Ltd, registreringsnummer 2019950761 Suite 3200, 215-2nd Street SW Calgary, Alberta, Canada T2P 1M4. Det utländska moderföretagets koncernredovisning finns att tillgå hos Inter Pipeline Ltd, registeringsnummer 2019950761 Suiet 3200, 215 - 2nd Street SW Calgary, Alberta, Canada T2P 1M4.

Av totala inköp och försäljning mätt i kronor avser 0% (0%) av inköpen och 0% (0%) av försäljningen andra företag inom hela den företagsgrupp som företaget tillhör.

Förändringar i eget kapital

	Aktiekapital	Övrigt bundet eget kapital	Övrigt fritt eget kapital	Årets resultat	Summa fritt eget kapital
Belopp vid årets ingång	140 000	30 000	293 995 919	-13 386 037	280 609 882
Resultatdisp. enl. beslut av årsstämma:			-13 386 037	13 386 037	0
Utdelning till aktieägare			-85 000 000		-85 000 000
Årets förlust				-7 216 343	-7 216 343
Belopp vid årets utgång	140 000	30 000	195 609 882	-7 216 343	188 393 539

Resultatdisposition

Förslag till disposition av bolagets vinst

Till årsstämmans förfogande står balanserad vinst

195 609 882

årets förlust

-7 216 343

188 393 539

Styrelsen föreslår att till aktieägarna utdelas i ny räkning överföres

20 000 000

168 393 539

188 393 539

Förslag till beslut om vinstutdelning

Styrelsen föreslår att utdelning lämnas med 20 mkr. vilket motsvarar 14 285,71 kr per aktie.

Styrelsen föreslår att utbetalning av utdelningen skall ske i omedelbar anslutning till årsstämman.

Styrelsen anser att den föreslagna vinstutdelningen är försvarlig med hänsyn till de krav som verksamhetens art, omfattning och risker ställer på storleken av det egna kapitalet samt bolagets konsolideringsbehov, likviditet och ställning i övrigt.

Yttrandet ska ses mot bakgrund av den information som framgår av årsredovisningen. Företagsledningen planerar inga väsentliga förändringar av befintlig verksamhet så som väsentliga investeringar, försäljningar eller avveckling.

Beträffande bolagets resultat och ställning i övrigt hänvisas till efterföljande resultat- och balansräkningar med tillhörande noter.

Inter Terminals Sweden AB

Org.nr. 556093-7723

RESULTATRÄKNING

	Not	2023-01-01 2023-12-31	2022-01-01 2022-12-31
Rörelsens intäkter m.m.			
Nettoomsättning	2	361 232 311	337 700 431
Övriga rörelseintäkter		<u>7 666 465</u>	<u>52 674</u>
		368 898 776	337 753 105
Rörelsens kostnader			
Övriga externa kostnader	3, 4	-179 591 117	-163 733 401
Personalkostnader	5	-74 172 302	-73 007 799
Av- och nedskrivningar av materiella och immateriella anläggningstillgångar	8,9,10	-79 529 922	-84 100 194
Övriga rörelsekostnader		<u>383 183</u>	<u>-198 381</u>
		-332 910 158	-321 039 775
Rörelseresultat		35 988 618	16 713 330
Resultat från finansiella poster			
Övriga ränteintäkter och liknande resultatposter		1 723 421	662 232
Räntekostnader		<u>-6 083 207</u>	<u>-11 396 231</u>
		-4 359 786	-10 733 999
Resultat efter finansiella poster		31 628 832	5 979 331
Bokslutsdispositioner			
Förändring av avskrivningar utöver plan		<u>-39 249 636</u>	<u>-22 099 930</u>
		-39 249 636	-22 099 930
Resultat före skatt		-7 620 804	-16 120 595
Skatt på årets resultat	6	0	0
Övriga skatter		404 461	2 734 558
Årets resultat		<u>-7 216 343</u>	<u>-13 386 037</u>

2024070235927

Inter Terminals Sweden AB

Org.nr. 556093-7723

BALANSRÄKNING**TILLGÅNGAR****Anläggningstillgångar****Materiella anläggningstillgångar**

	Not	2023-12-31	2022-12-31
Byggnader och mark	7	28 758 808	32 617 624
Maskiner och andra tekniska anläggningar	8	694 121 139	718 841 728
Inventarier, verktyg och installationer	9	31 442 373	9 245 196
Pågående nyanläggningar och förskott avseende materiella anläggningstillgångar	10	<u>41 448 924</u>	<u>66 395 223</u>
		795 771 244	827 099 771

Finansiella anläggningstillgångar

Uppskjuten skattefordran	11	<u>4 214 303</u>	<u>3 809 842</u>
		4 214 303	3 809 842

Summa anläggningstillgångar 799 985 547 830 909 613

Omsättningstillgångar**Kortfristiga fordringar**

Kundfordringar		45 287 815	35 751 084
Aktuell skattefordran		1 667 699	6 595 092
Övriga fordringar		4 671 145	4 703 001
Förutbetalda kostnader och upplupna intäkter	12	<u>12 894 799</u>	<u>10 666 846</u>
		64 521 458	57 716 023

Kassa och bank

Kassa och bank		<u>16 974 739</u>	<u>39 461 280</u>
Summa kassa och bank		16 974 739	39 461 280

Summa omsättningstillgångar 81 496 197 97 177 303

SUMMA TILLGÅNGAR 881 481 744 928 086 916

2024070235928

DL

Inter Terminals Sweden AB

Org.nr. 556093-7723

BALANSRÄKNING**EGET KAPITAL OCH SKULDER****Eget kapital****Bundet eget kapital**

Aktiekapital

Reservfond

Not

2023-12-31

2022-12-31

13

140 000

140 000

30 000

30 000

170 000

170 000

Fritt eget kapital

Balanserat resultat

Årets resultat

195 609 882

293 995 919

-7 216 343

-13 386 037

188 393 539

280 609 882

Summa eget kapital

188 563 539

280 779 882

Obeskattade reserver

Obeskattade reserver

Summa obeskattade reserver

14

517 222 186

477 972 550

517 222 186

477 972 550

Avsättningar

Övriga avsättningar

Summa avsättningar

15

96 344 641

91 190 626

96 344 641

91 190 626

Kortfristiga skulder

Förskott från kunder

Leverantörsskulder

Övriga skulder

Upplupna kostnader och förutbetalda intäkter

Summa kortfristiga skulder

16

3 378 389

2 598 389

16 305 782

20 070 022

5 563 500

0

54 103 707

55 475 447

79 351 378

78 143 858

SUMMA EGET KAPITAL OCH SKULDER

881 481 744

928 086 916

2024070235929

DL

Inter Terminals Sweden AB

Org.nr. 556093-7723

KASSAFLÖDESANALYS

	Not	2023-01-01 2023-12-31	2022-01-01 2022-12-31
Den löpande verksamheten			
Rörelseresultat före finansiella poster		35 988 618	16 713 330
Justeringar för poster som inte ingår i kassaflödet	17	79 529 922	84 100 194
Betald skatt		4 927 394	-6 877 032
Erlagd ränta		-113 219	-13 314
Erhållen ränta		1 253 392	142 478
Kassaflöde från den löpande verksamheten före förändringar av rörelsekapital		<u>121 586 107</u>	<u>94 065 656</u>
Kassaflöde från förändringar av rörelsekapital			
Minskning(+)/ökning(-) av kundfordringar		-9 536 731	-9 811 408
Minskning(+)/ökning(-) av fordringar		-2 196 096	-3 612 001
Minskning(-)/ökning(+) av leverantörsskulder		-2 984 240	5 091 107
Minskning(-)/ökning(+) av kortfristiga skulder		4 191 760	-416 877
Kassaflöde från den löpande verksamheten		<u>111 060 800</u>	<u>85 316 477</u>
Investeringsverksamheten			
Investeringar i materiella anläggningstillgångar		-48 264 407	-54 122 824
Kassaflöde från investeringsverksamheten		<u>-48 264 407</u>	<u>-54 122 824</u>
Finansieringsverksamheten			
Utbetald utdelning		-85 000 000	-33 000 000
Kassaflöde från finansieringsverksamheten		<u>-85 000 000</u>	<u>-33 000 000</u>
Årets kassaflöde		-22 203 607	-1 806 347
Likvida medel vid årets början		39 461 280	40 969 919
Kursdifferens i likvida medel		-282 934	297 708
Likvida medel vid årets slut		<u>16 974 739</u>	<u>39 461 280</u>

2024070235930

AL

NOTER

Not 1 Redovisnings- och värderingsprinciper

Årsredovisningen är upprättad i enlighet med årsredovisningslagen och BFNAR 2012:1 Årsredovisning och koncernredovisning.

Principerna är oförändrade jämfört med föregående år.

Finansiella instrument

Finansiella instrument värderas utifrån anskaffningsvärdet. Instrumentet redovisas i balansräkningen när bolaget blir part i instrumentets avtalsmässiga villkor. Finansiella tillgångar tas bort från balansräkningen när rätten att erhålla kassaflöden från instrumentet har löpt ut eller överförts och bolaget har överfört i stort sett alla risker och förmåner som är förknippade med äganderätten. Finansiella skulder tas bort från balansräkningen när förpliktelserna har reglerats eller på annat sätt upphört.

Övriga tillgångar, avsättningar och skulder

Kortfristiga placeringar

Värdepapper som är anskaffade med avsikt att innehas kortsiktigt redovisas inledningsvis till anskaffningsvärde och i efterföljande värderingar i enlighet med lägsta värdets princip till det lägsta av anskaffningsvärde och marknadsvärde.

Kundfordringar/kortfristiga fordringar

Kundfordringar och kortfristiga fordringar redovisas som omsättningstillgångar till det belopp som förväntas bli inbetalt efter avdrag för individuellt bedömda osäkra fordringar.

Låneskulder och leverantörsskulder

Låneskulder och leverantörsskulder redovisas initialt till anskaffningsvärde efter avdrag för transaktionskostnader. Skiljer sig det redovisade beloppet från det belopp som ska återbetalas vid förfallotidpunkten periodiseras mellanskillnaden som räntekostnad över lånets löptid med hjälp av instrumentets effektivränta. Härigenom överensstämmer vid förfallotidpunkten det redovisade beloppet och det belopp som ska återbetalas.

Kvittning av finansiell fordran och finansiell skuld

En finansiell tillgång och en finansiell skuld kvittas och redovisas med ett nettobelopp i balansräkningen endast då legal kvittningsrätt föreligger samt då en reglering med ett nettobelopp avses ske eller då en samtida avyttring av tillgången och reglering av skulden avses ske.

Nedskrivningsprövning av finansiella anläggningstillgångar

Vid varje balansdag bedöms om det finns indikationer på nedskrivningsbehov av någon av de finansiella anläggningstillgångarna. Nedskrivning sker om värdenedgången bedöms vara bestående och prövas individuellt.

Intäktsredovisning

Intäkter har tagits upp till verkligt värde av vad som erhållits eller kommer att erhållas och redovisas i den omfattning det är sannolikt att de ekonomiska fördelarna kommer att tillgodogöras bolaget och intäkterna kan beräknas på ett tillförlitligt sätt.

Försäljningen redovisas netto efter moms rabatter och kursdifferenser vid försäljning i utländsk valuta.

Hysesintäkter och övriga intäkter redovisas i den period uthyrning sker.

Leasingavtal

Då de ekonomiska risker och fördelar som är förknippade med tillgången inte har övergått till leasetagaren klassificeras leasingen som operationell leasing. De tillgångar som företaget är leasegivare av redovisas som anläggningstillgång eller som omsättningstillgång beroende av när leasingperioden förfaller. Leasingavgiften fastställs årligen och redovisas linjärt över leasingperioden.

Företaget redovisar samtliga leasingavtal, såväl finansiella som operationella, som operationella leasingavtal. Operationella leasingavtal redovisas som en kostnad linjärt över leasingperioden.

Utländska valutaor

Fordringar och skulder i utländsk valuta har räknats om till balansdagens kurs.

NOTER**Materiella anläggningstillgångar**

Materiella anläggningstillgångar redovisas till anskaffningsvärde med avdrag för ackumulerade avskrivningar och eventuella nedskrivningar. Tillgångarna skrivs av linjärt över tillgångarnas bedömda nyttjandeperiod. Nyttjandeperioden omprövas per varje balansdag. Följande nyttjandeperioder tillämpas:

	Antal år
Byggnader	10-40
Bergrum	40
Markanläggningar	27
Markanläggningar på arrenderad mark	20
Cisterner	20-40
Tillbehör till cisternanläggningar	10
Kontorsinventarier (möbler)	5
Kontorsinventarier (datorer)	3
Maskiner och andra tekniska anläggningar	20
Inventarier, verktyg och installationer	4-5

Komponentindelning

Materiella anläggningstillgångar har delats upp på komponenter när komponenterna är betydande och när komponenterna har väsentligt olika nyttjandeperioder. När en komponent i en anläggningstillgång byts ut, uträngörs eventuell kvarvarande del av den gamla komponenten och den nya komponentens anskaffningsvärde aktiveras. Utgifter för löpande reparationer och underhåll redovisas som kostnader.

Inkomstskatt

Aktuell skatt är inkomstskatt för innevarande räkenskapsår som avser årets skattepliktiga resultat och den del av tidigare räkenskapsårs inkomstskatt som ännu inte har redovisats.

Aktuell skatt värderas till det sannolika beloppet enligt de skattesatser och skatteregler som gäller på balansdagen.

Uppskjuten skatt är inkomstskatt för skattepliktigt resultat avseende framtida räkenskapsår till följd av tidigare transaktioner eller händelser.

Uppskjuten skatt beräknas på temporära skillnader. En temporär skillnad finns när det redovisade värdet på en tillgång eller skuld skiljer sig från det skattemässiga värdet. Temporära skillnader beaktas ej i skillnader hänförliga till investeringar i dotterföretag, filialer, intresseföretag eller joint venture om företaget kan styra tidpunkten för återföring av de temporära skillnaderna och det inte är uppenbart att den temporära skillnaden kommer att återföras inom en överskådlig framtid.

Skillnader som härrör från den första redovisningen av goodwill eller vid den första redovisningen av en tillgång eller skuld såvida inte den hänförliga transaktionen är ett rörelseförvärv eller påverkar skatt eller redovisat resultat utgör inte heller temporära skillnader.

Uppskjuten skattefordran avseende underskottsavdrag eller andra framtida skattemässiga avdrag redovisas i den omfattning det är sannolikt att avdragen kan avräknas mot framtida skattemässiga överskott.

Avsättningar

Avsättningar redovisas när det finns en legal eller informell förpliktelse till följd av en tidigare händelse, det är sannolikt att ett utflöde av resurser kommer att krävas för att reglera förpliktelsen och beloppen kan uppskattas på ett tillförlitligt sätt.

Tidpunkten eller beloppet för utflödet kan fortfarande vara osäker.

Avsättningar för omstruktureringar redovisas bara om en fastställd och utförlig omstruktureringsplan har utarbetats och införts, eller om företaget minst har offentliggjort planens huvuddrag till dem som berörs av den. Avsättningar redovisas inte för utgifter som hör samman med den framtida verksamheten.

En avsättning redovisas till den bästa uppskattningen av det belopp som krävs för att reglera förpliktelsen på balansdagen. Avsättningar tas endast i anspråk för de utgifter som avsättningen ursprungligen var avsedd för. Avsättningar diskonteras till sina nuvärden där pengars tidsvärde är väsentligt.

Inter Terminals Sweden AB

Org.nr. 556093-7723

NOTER

2024070235933

UPPLYSNINGAR TILL ENSKILDA POSTER

Not		2023	2022
Not 2	Nettoomsättnings fördelning		
	<i>Nettoomsättning uppdelad på rörelsegren</i>		
	Intäkter från lagring av kemikalieprodukter	19 660 144	22 805 663
	Intäkter från lagring av petroleum- och bitumenprodukter	<u>349 238 632</u>	<u>314 947 442</u>
		368 898 776	337 753 105
Not 3	Leasingavtal - Operationell leasing leasetagare	2023	2022
	Under året har företagets leasingavgifter uppgått till	14 647 001	13 502 816
	Framtida minimileasingavgifter för icke uppsägningsbara leasingavtal, förfaller till betalning enligt följande:		
	Inom 1 år	12 214 332	12 122 034
	Mellan 2 till 5 år	54 480 573	46 574 647
	Senare än 5 år	<u>10 658 272</u>	<u>36 044 847</u>
		77 353 177	94 741 528
Not 4	Ersättning till revisorer	2023	2022
	<i>Ernst & Young AB</i>		
	Revisionsuppdrag	<u>475 652</u>	<u>579 702</u>
		475 652	579 702
	Med revisionsuppdrag avses revisors arbete för den lagstadgade revisionen och med revisionsverksamhet olika typer av kvalitetssäkringstjänster. Övriga tjänster är sådant som inte ingår i revisionsuppdrag, revisionsverksamhet eller skatterådgivning.		
Not 5	Personal	2023	2022
	<i>Medelantal anställda</i>		
	Medelantalet anställda bygger på av bolaget betalda närvarotimmar relaterade till en normal arbetstid.		
	Medelantal anställda har varit	75	74
	varav kvinnor	14	12
	varav män	61	62

DL

Inter Terminals Sweden AB

Org.nr. 556093-7723

NOTER

Löner, ersättningar m.m.

Löner, ersättningar, sociala kostnader och pensionskostnader har utgått med följande belopp:

Löner och andra ersättningar		
Styrelse och verkställande direktör	2 416 600	2 756 212
Tantiem och liknande ersättning	953 570	706 260
Övriga anställda	46 496 171	45 451 981
varav vinstandelar	759 774	888 958
	<u>50 626 115</u>	<u>49 803 411</u>
Sociala kostnader		
Pensionskostnader för styrelse och verkställande direktör	422 299	745 507
Pensionskostnader för övriga anställda	7 086 685	7 078 000
Övriga sociala avgifter enligt lag och avtal	16 037 202	15 380 881
	<u>23 546 186</u>	<u>23 204 388</u>
Summa styrelse och övriga	<u>74 172 301</u>	<u>73 007 799</u>

Könsfördelning i styrelse och företagsledning

Antal styrelseledamöter	0	6
Andel kvinnor i styrelsen i %	100	16
Andel män i styrelsen i %	100	84
Andel kvinnor bland övriga befattningshavare i %	29	33
Andel män bland övriga befattningshavare i %	71	67

Not 6	Skatt på årets resultat	2023	2022
	Uppskjuten skatt	404 461	2 734 558
		<u>404 461</u>	<u>2 734 558</u>
	<i>Avstämning av effektiv skatt</i>		
	Resultat före skatt	-7 620 804	-16 120 595
	Skattekostnad 20,60% (20,60%)	1 569 886	3 320 843
	Skatteeffekt av:		
	Ej avdragsgilla kostnader	-1 165 425	-2 757 524
	Ej utnyttjat underskott	-404 461	-563 319
	Summa	<u>0</u>	<u>0</u>

Not 7	Byggnader och mark	2023-12-31	2022-12-31
	Ingående anskaffningsvärde	69 313 239	69 561 248
	Justering anskaffningsvärde	0	-248 009
	Utgående ackumulerade anskaffningsvärden	<u>69 313 239</u>	<u>69 313 239</u>
	Ingående avskrivningar	-36 695 615	-38 010 170
	Justering av ack avskr	0	5 171 776
	Årets avskrivningar	-3 858 816	-3 857 221
	Utgående ackumulerade avskrivningar	<u>-40 554 431</u>	<u>-36 695 615</u>
	Utgående redovisat värde	<u>28 758 808</u>	<u>32 617 624</u>
	Redovisat värde byggnader	<u>28 758 808</u>	<u>32 617 624</u>

DL

Inter Terminals Sweden AB

Org.nr. 556093-7723

NOTER

Not 8	Maskiner och andra tekniska anläggningar	2023-12-31	2022-12-31
	Ingående anskaffningsvärde	1 528 792 784	1 622 510 710
	Omvärdering	-74 943	-126 895 098
	Försäljningar/utrangeringar	0	-4 904 635
	Omklassificeringar	48 369 225	38 081 807
	Utgående ackumulerade anskaffningsvärden	1 577 087 067	1 528 792 784
	Ingående avskrivningar	-809 951 057	-730 737 801
	Försäljningar/utrangeringar	0	3 934 316
	Justering av ack avskr	0	-5 892 234
	Årets avskrivningar	-73 014 871	-77 255 337
	Utgående ackumulerade avskrivningar	-882 965 928	-809 951 057
	Utgående redovisat värde	694 121 139	718 841 727

Not 9	Inventarier, verktyg och installationer	2023-12-31	2022-12-31
	Ingående anskaffningsvärde	43 483 872	39 886 113
	Justering IB	0	3 493 948
	Försäljningar/utrangeringar	0	-47 555
	Omklassificeringar	24 841 481	151 366
	Utgående ackumulerade anskaffningsvärden	68 325 353	43 483 872
	Ingående avskrivningar	-34 238 675	-28 774 967
	Försäljningar/utrangeringar	0	47 555
	Justering IB	0	-3 493 948
	Årets avskrivningar	-2 644 305	-2 017 315
	Utgående ackumulerade avskrivningar	-36 882 980	-34 238 675
	Utgående redovisat värde	31 442 373	9 245 197

Not 10	Pågående nyanläggningar och förskott avseende materiella anläggningstillgångar	2023-12-31	2022-12-31
	Ingående anskaffningsvärde	66 395 223	49 537 105
	Inköp	48 264 407	54 122 824
	Omklassificeringar	-73 210 706	-37 264 706
	Utgående redovisat värde	41 448 924	66 395 223

Not 11	Uppskjuten skatt	2023-12-31		
		Temporär skillnad	Uppskjuten skattefordran	Uppskjuten skatteskuld
	Byggnader och mark	404 461	4 214 303	0
			4 214 303	0
		2022-12-31		
		Temporär skillnad	Uppskjuten skattefordran	Uppskjuten skatteskuld
	Byggnader och mark	563 318	3 809 842	0
			3 809 842	0

Inter Terminals Sweden AB

Org.nr. 556093-7723

NOTER

2024070235936

	2023-12-31	2022-12-31
Not 12 Förutbetalda kostnader och upplupna intäkter		
Förutbetalda hyreskostnader	3 277 163	3 159 296
Förutbetalda företagsförsäkringar	7 792 723	6 313 971
Upplupna intäkter	799 579	582 823
Övriga poster	<u>1 025 334</u>	<u>610 756</u>
	12 894 799	10 666 846
Not 13 Upplysningar om aktiekapital		
	Antal aktier	Kvotvärde per aktie
Antal/värde vid årets ingång	1 400	100
Antal/värde vid årets utgång	1 400	100
Not 14 Obeskattade reserver	2023-12-31	2022-12-31
Akkumulerade överavskrivningar	<u>517 222 186</u>	<u>477 972 550</u>
	517 222 186	477 972 550
Not 15 Avsättningar	2023-12-31	2022-12-31
<i>Övriga avsättningar</i>		
Redovisat värde vid årets början	91 190 626	206 924 857
Årets avsättningar	5 154 015	0
Årets utnyttjade avsättningar	<u>0</u>	<u>-115 734 231</u>
Redovisat värde vid årets slut	96 344 641	91 190 626
Not 16 Upplupna kostnader och förutbetalda intäkter	2023-12-31	2022-12-31
Upplupna sociala avgifter	5 866 518	7 650 559
Semesterlöner	6 049 485	5 623 415
Förutbetalda intäkter	16 716 348	14 449 177
Upplupna löner	4 135 813	5 199 852
Övriga upplupna kostnader	<u>21 335 543</u>	<u>22 552 442</u>
	54 103 707	55 475 445

DL

Inter Terminals Sweden AB

Org.nr. 556093-7723

NOTER

Not 17	Justering för poster som inte ingår i kassaflödet	2023-12-31	2022-12-31
	Avskrivningar	<u>79 529 922</u>	<u>84 100 194</u>
		79 529 922	84 100 194

Not 18 Definition av nyckeltal

Soliditet

Justerat eget kapital i procent av balansomslutning

Avkastning på eget kapital

Resultat efter finansiella poster i procent av genomsnittligt justerat eget kapital

Avkastning på totalt kapital

Rörelseresultat med tillägg för finansiella intäkter, i procent av genomsnittlig balansomslutning

GÖTEBORG 2024-06-15

Fernando Martinez Caro


Uffe Kirk

Michael Alexandersen

Tomas Escrich

Daniel Reidy

Johan Zettergren
Verkställande direktör



Vår revisionsberättelse har lämnats 2024-06-

Ernst & Young AB

David Lawenius
Auktoriserad revisor



Inter Terminals Sweden AB

Org.nr: 556093-7723

NOTER

Not 17 Justering för poster som inte ingår i kassaflödet

2023-12-31

2022-12-31

Avskrivningar

79 529 922

84 100 194

79 529 922

84 100 194

Not 18 Definition av nyckeltal

Soliditet

Justerat eget kapital i procent av balansomslutning

Avkastning på eget kapital

Resultat efter finansiella poster i procent av genomsnittligt justerat eget kapital

Avkastning på totalt kapital

Rörelseresultat med tillägg för finansiella intäkter, i procent av genomsnittlig balansomslutning

GÖTEBORG 2024-06-18



Fernando Martinez Caro



Uffe Kirk



Michael Alexandersen



Tomas Eschrich

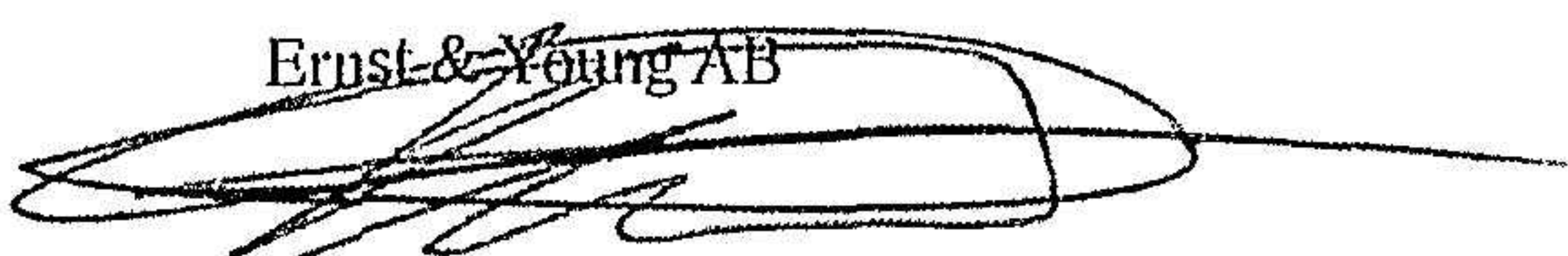
Daniel Reidy



Johan Zettergren
Verkställande direktör

Vår revisionsberättelse har lämnats 2024-06-18

Ernst & Young AB



David Lawenius
Auktoriserad revisor





Building a better
working world

2024070235939

Revisionsberättelse

Till bolagsstämman i Inter Terminals Sweden AB, org.nr 556093 - 7723

Rapport om årsredovisningen

Uttalanden

Vi har utfört en revision av årsredovisningen för Inter Terminals Sweden AB för räkenskapsåret 2023.

Enligt vår uppfattning har årsredovisningen upprättats i enlighet med årsredovisningslagen och ger en i alla väsentliga avseenden rättvisande bild av Inter Terminals Sweden ABs finansiella ställning per den 31 december 2023 och av dess finansiella resultat och kassaflöde för året enligt årsredovisningslagen. Förvaltningsberättelsen är förenlig med årsredovisningens övriga delar.

Vi tillstyrker därför att bolagsstämman fastställer resultaträkningen och balansräkningen.

Grund för uttalanden

Vi har utfört revisionen enligt International Standards on Auditing (ISA) och god revisionssed i Sverige. Vårt ansvar enligt dessa standarder beskrivs närmare i avsnittet *Revisorns ansvar*. Vi är oberoende i förhållande till Inter Terminals Sweden AB enligt god revisorssed i Sverige och har i övrigt fullgjort vårt yrkesetiska ansvar enligt dessa krav.

Vi anser att de revisionsbevis vi har inhämtat är tillräckliga och ändamålsenliga som grund för våra uttalanden.

Styrelsens och verkställande direktörens ansvar

Det är styrelsen och verkställande direktören som har ansvaret för att årsredovisningen upprättas och att den ger en rättvisande bild enligt årsredovisningslagen. Styrelsen och verkställande direktören ansvarar även för den interna kontroll som de bedömer är nödvändig för att upprätta en årsredovisning som inte innehåller några väsentliga felaktigheter, vare sig dessa beror på oegentligheter eller misstag.

Vid upprättandet av årsredovisningen ansvarar styrelsen och verkställande direktören för bedömningen av bolagets förmåga att fortsätta verksamheten. De upplyser, när så är tillämpligt, om förhållanden som kan påverka förmågan att fortsätta verksamheten och att använda antagandet om fortsatt drift. Antagandet om fortsatt drift tillämpas dock inte om styrelsen och verkställande direktören avser att likvidera bolaget, upphöra med verksamheten eller inte har något realistiskt alternativ till att göra något av detta.

Revisorns ansvar

Våra mål är att uppnå en rimlig grad av säkerhet om att årsredovisningen som helhet inte innehåller några väsentliga felaktigheter, vare sig dessa beror på oegentligheter eller misstag, och att lämna en revisionsberättelse som innehåller våra uttalanden. Rimlig säkerhet är en hög grad av säkerhet, men är ingen garanti för att en revision som utförs enligt ISA och god revisionssed i Sverige alltid kommer att upptäcka en väsentlig felaktighet om en sådan finns. Felaktigheter kan uppstå på grund av oegentligheter eller misstag och anses vara väsentliga om de enskilt eller tillsammans rimligen kan förväntas påverka de ekonomiska beslut som användare fattar med grund i årsredovisningen.

Som del av en revision enligt ISA använder vi professionellt omdöme och har en professionellt skeptisk inställning under hela revisionen. Dessutom:

- identifierar och bedömer vi riskerna för väsentliga felaktigheter i årsredovisningen, vare sig dessa beror på oegentligheter eller misstag, utformar och utför granskningsåtgärder bland annat utifrån dessa risker och inhämtar revisionsbevis som är tillräckliga och ändamålsenliga för att utgöra en grund för våra uttalanden. Risken för att inte upptäcka en väsentlig felaktighet till följd av oegentligheter är högre än för en väsentlig felaktighet som beror på misstag, eftersom oegentligheter kan innefatta agerande i maskopi, förfalskning, avsiktliga utelämnanden, felaktig information eller åsidosättande av intern kontroll.
- skaffar vi oss en förståelse av den del av bolagets interna kontroll som har betydelse för vår revision för att utforma granskningsåtgärder som är lämpliga med hänsyn till omständigheterna, men inte för att uttala oss om effektiviteten i den interna kontrollen.
- utvärderar vi lämpligheten i de redovisningsprinciper som används och rimligheten i styrelsens och verkställande direktörens uppskattningar i redovisningen och tillhörande upplysningar.
- drar vi en slutsats om lämpligheten i att styrelsen och verkställande direktören använder antagandet om fortsatt drift vid upprättandet av årsredovisningen. Vi drar också en slutsats, med grund i de inhämtade revisionsbevisen, om det finns någon väsentlig osäkerhetsfaktor som avser sådana händelser eller förhållanden som kan leda till betydande tvivel om bolagets förmåga att fortsätta verksamheten. Om vi drar slutsatsen att det finns en väsentlig osäkerhetsfaktor, måste vi i revisionsberättelsen fästa uppmärksamheten på upplysningarna i årsredovisningen om den väsentliga osäkerhetsfaktorn eller, om sådana upplysningar är otillräckliga, modifiera uttalandet om årsredovisningen. Våra slutsatser baseras på de revisionsbevis som inhämtas fram till datumet för revisionsberättelsen. Dock kan framtida händelser eller förhållanden göra att ett bolag inte längre kan fortsätta verksamheten.
- utvärderar vi den övergripande presentationen, strukturen och innehållet i årsredovisningen, däribland upplysningarna, och om årsredovisningen återger de underliggande transaktionerna och händelserna på ett sätt som ger en rättvisande bild.

Vi måste informera styrelsen om bland annat revisionens planerade omfattning och inriktning samt tidpunkten för den. Vi måste också informera om betydelsefulla iakttagelser under revisionen, däribland de eventuella betydande brister i den interna kontrollen som vi identifierat.



Building a better
working world

2024070235940

Rapport om andra krav enligt lagar och andra författningar

Uttalanden

Utöver vår revision av årsredovisningen har vi även utfört en revision av styrelsens och verkställande direktörens förvaltning av Inter Terminals Sweden AB för räkenskapsåret 2023 samt av förslaget till dispositioner beträffande bolagets vinst eller förlust.

Vi tillstyrker att bolagsstämman disponerar vinsten enligt förslaget i förvaltningsberättelsen och beviljar styrelsens ledamöter och verkställande direktören ansvarsfrihet för räkenskapsåret.

Grund för uttalanden

Vi har utfört revisionen enligt god revisions sed i Sverige. Vårt ansvar enligt denna beskrivs närmare i avsnittet *Revisorns ansvar*. Vi är oberoende i förhållande till Inter Terminals Sweden AB enligt god revisors sed i Sverige och har i övrigt fullgjort vårt yrkesetiska ansvar enligt dessa krav.

Vi anser att de revisionsbevis vi har inhämtat är tillräckliga och ändamålsenliga som grund för våra uttalanden.

Styrelsens och verkställande direktörens ansvar

Det är styrelsen som har ansvaret för förslaget till dispositioner beträffande bolagets vinst eller förlust. Vid förslag till utdelning innefattar detta bland annat en bedömning av om utdelningen är försvarlig med hänsyn till de krav som bolagets verksamhetsart, omfattning och risker ställer på storleken av bolagets egna kapital, konsolideringsbehov, likviditet och ställning i övrigt.

Styrelsen ansvarar för bolagets organisation och förvaltningen av bolagets angelägenheter. Detta innefattar bland annat att fortlöpande bedöma bolagets ekonomiska situation och att tillse att bolagets organisation är utformad så att bokföringen, medelsförvaltningen och bolagets ekonomiska angelägenheter i övrigt kontrolleras på ett betryggande sätt. Verkställande direktören ska sköta den löpande förvaltningen enligt styrelsens riktlinjer och anvisningar och bland annat vidta de åtgärder som är nödvändiga för att bolagets bokföring ska fullgöras i överensstämmelse med lag och för att medelsförvaltningen ska skötas på ett betryggande sätt.

Revisorns ansvar

Vårt mål beträffande revisionen av förvaltningen, och därmed vårt uttalande om ansvarsfrihet, är att inhämta revisionsbevis för att med en rimlig grad av säkerhet kunna bedöma om någon styrelseledamot eller verkställande direktören i något väsentligt avseende:

- företagit någon åtgärd eller gjort sig skyldig till någon försummelse som kan föranleda ersättningsskyldighet mot bolaget, eller
- på något annat sätt handlat i strid med aktiebolagslagen, årsredovisningslagen eller bolagsordningen.

Vårt mål beträffande revisionen av förslaget till dispositioner av bolagets vinst eller förlust, och därmed vårt uttalande om detta, är att med rimlig grad av säkerhet bedöma om förslaget är förenligt med aktiebolagslagen.

Rimlig säkerhet är en hög grad av säkerhet, men ingen garanti för att en revision som utförs enligt god revisions sed i Sverige alltid kommer att upptäcka åtgärder eller försummelser som kan föranleda ersättningsskyldighet mot bolaget, eller att ett förslag till dispositioner av bolagets vinst eller förlust inte är förenligt med aktiebolagslagen.

Som en del av en revision enligt god revisions sed i Sverige använder vi professionellt omdöme och har en professionellt skeptisk inställning under hela revisionen. Granskningen av förvaltningen och förslaget till dispositioner av bolagets vinst eller förlust grundar sig främst på revisionen av räkenskaperna. Vilka tillkommande granskningsåtgärder som utförs baseras på vår professionella bedömning med utgångspunkt i risk och väsentlighet. Det innebär att vi fokuserar granskningen på sådana åtgärder, områden och förhållanden som är väsentliga för verksamheten och där avsteg och överträdelser skulle ha särskild betydelse för bolagets situation. Vi går igenom och prövar fattade beslut, beslutsunderlag, vidtagna åtgärder och andra förhållanden som är relevanta för vårt uttalande om ansvarsfrihet. Som underlag för vårt uttalande om styrelsens förslag till dispositioner beträffande bolagets vinst eller förlust har vi granskat styrelsens motiverade yttrande samt ett urval av underlagen för detta för att kunna bedöma om förslaget är förenligt med aktiebolagslagen.

Göteborg den 18/6 - 24

Ernst & Young AB

David Lawenius
Auktoriserad revisor