

Undertecknad styrelseledamot i Leine & Linde AB indygar härmed dels att denna kopia överensstämmer med originalet, dels att resultat- och balansräkningen har fastställts på ordinarie bolagsstämma 19/4 2023. Stämman beslutade tillika att godkänna styrelsens förslag till vinstdisposition.

Strängnäs 3/5 2023



Per Andreason

Styrelsen och verkställande direktören för

**Leine & Linde AB**

Org nr 556112-9593

upprättar härmed

# Årsredovisning och koncernredovisning

för räkenskapsåret 1 januari - 31 december 2022

<u>Innehåll:</u>	<u>sida</u>
Förvaltningsberättelse	2
Resultaträkning - koncernen	6
Balansräkning - koncernen	7
Rapport över förändringar i eget kapital - koncernen	4
Kassaflödesanalys - koncernen	9
Resultaträkning - moderföretaget	10
Balansräkning - moderföretaget	11
Rapport över förändringar i eget kapital - moderföretaget	5
Kassaflödesanalys - moderföretaget	13
Noter med redovisningsprinciper och bokslutskommentarer	14
Underskrifter	28

W

Per Andreason

Leine &amp; Linde AB

Org nr 556112-9593

2023050408175

## Förvaltningsberättelse

### Allmänt om verksamheten

Leine & Linde är en helägd bolagsgruppering under det tyska bolaget Dr Johannes Heidenhain GmbH med organisationsnummer HRB 275 i handelsregistret vid tingsrätten i Traunstein. Koncernen Leine & Linde består av Leine & Linde AB (moderbolag), med säte i Strängnäs, som är ett tillverkande bolag. Produkterna utgörs framförallt av givare med tillhörande elektronik för positionering och varvtalsbestämning inom industriell automation. Produkterna säljs globalt på lokala marknader av övriga Leine & Lindes säljbolag och filialer samt via ett 15-tal distributörer på mindre prioriterade marknader.

### Utveckling av företagets verksamhet, resultat och ställning

Koncernen	2022	2021	2020	2019
Nettoomsättning	499 252 980	419 348 158	424 080 154	437 855 792
Rörelsemarginal %	19	14	14	17
Balansomslutning	512 595 660	444 986 764	419 318 906	388 454 867
Avkastning på sysselsatt kapital %	19	16	18	25
Avkastning på eget kapital %	19	13	14	20
Soliditet %	82	84	85	81

Definitioner: se not 21

Moderföretaget	2022	2021	2020	2019
Nettoomsättning	394 334 122	326 926 425	318 381 405	326 460 402
Rörelsemarginal %	21	17	16	18
Balansomslutning	431 849 444	382 803 018	365 540 073	332 648 512
Avkastning på sysselsatt kapital %	24	17	17	22
Avkastning på eget kapital %	20	14	14	18
Soliditet %	86	88	89	85

Definitioner: se not 21

### Väsentliga händelser under räkenskapsåret

Företaget har ett fortsatt bra resultat och god tillväxt även fast materialtillgången gav oss stora utmaningar. Kundbesök är nu möjligt och behovet av fysiska möten är stort. Vi har deltagit i flertalet mässor där vi har presenterat våra nya produkter men vår satsning på ett digitalt showroom har fortsatt visats sig var bra då frekventa flygresor kan minimeras.

### Viktiga förhållanden

Materialtillgången är en svår utmaning men vi har lyckats försörja vår produktion utan några leveransförseningar. Prisökningar på råvarumarknaden och andra förändringar gör att ökad automation och prisjusteringar är genomförda. Ökad personalkonkurrens i området och då speciellt spetskompetenser.

### Förväntad framtida utveckling

#### Koncernen

Vi fortsätter med effektivisering av vår organisation.

#### Moderbolaget

Utvecklingen av nya produkter fortsätter i ökande takt vilket bäddar för en bibehållen god tillväxt.

W

RA RA

Leine & Linde AB

Org nr 556112-9593

#### **Väsentliga risker och osäkerhetsfaktorer**

Politiska beslut som rör subventioner till förnybar energi och då framförallt vindkraft där koncernen har den största exponeringen mot ett specifikt marknadssegment. Materialtillgång, om detta förvärras ytterligare så står vi inför stora utmaningar.

#### **Utländska filialer**

Leine & Linde AB, filial i Finland, handelsregisternummer 724.103

Leine & Linde AB, filial i Danmark, CVR-nr 25267192

Leine & Linde AB, Steuernummer 17/081/06891

#### **Icke-finansiella upplysningar**

Leine & Lindes kvalitets- och miljöarbete fortsätter att utvecklas. Det fortsätts med åtgärder som syftar till att minska miljöpåverkan. Arbetsmiljöfrågorna har hög status inom koncernen.

#### **Tillstånds- eller anmälningspliktig verksamhet enligt miljöbalken**

Leine & Linde AB bedriver tillverkning som innefattar en optikprocess. Denna optikprocess ger upphov till anmälan till Strängnäs Kommun då anläggningen klassas som en C-anläggning enligt Miljöbalken under definition 28.60 (CE85/337-2) "Anläggning för kemisk eller elektrolytisk ytbehandling av metall eller plast, om verksamheten ger upphov till mer än 1 kubikmeter avloppsvatten per år".

Leine & Linde AB är beroende av detta tillstånd för att bedriva tillverkning.

W

Leine &amp; Linde AB

Org nr 556112-9593

**Eget kapital - koncernen**

2021-12-31						
	Aktiekapital	Övrigt tillskjutet kapital	Reserver	Bal.res. inkl årets resultat	Innehav utan bestämmande inflytande	Summa eget kapital
Ingående balans	3 000 000	–	15 977 207	337 125 534	–	356 102 741
Årets resultat				45 786 457	–	45 786 457
<i>Transaktioner med ägare</i>						
Utdelning				-30 540 000	–	-30 540 000
<i>Omföring mellan poster i eget kapital</i>						
Omräkningsdiff	–	–	–	3 551 227	–	3 551 227
Förskjutning fritt bt	–	–	3 058 363	-3 058 363	–	–
<b>Summa</b>	–	–	3 058 363	492 864	–	3 551 227
<hr/>						
Vid årets utgång	3 000 000	–	19 035 570	352 864 855	–	374 900 425
<hr/>						
2022-12-31						
	Aktiekapital	Övrigt tillskjutet kapital	Reserver	Bal.res. inkl årets resultat	Innehav utan bestämmande inflytande	Summa eget kapital
Ingående balans	3 000 000	–	19 035 570	352 864 855	–	374 900 425
Årets resultat				74 489 970		74 489 970
<i>Transaktioner med ägare</i>						
Utdelning				-31 500 000	–	-31 500 000
<i>Omföring mellan poster i eget kapital</i>						
Omräkningsdiff	–	–	–	4 949 947		4 949 947
Förskjutning fritt bt	–	–	2 614 374	-2 614 374		–
<b>Summa</b>	–	–	2 614 374	2 335 573	–	4 949 947
<hr/>						
Vid årets utgång	3 000 000	–	21 649 944	398 190 398	–	422 840 342

2023050408176

W

Leine & Linde AB  
Org nr 556112-9593

## Eget kapital - moderföretaget

2021-12-31	Bundet eget kapital			Fritt eget kapital			Summa eget kapital
	Aktiekapital	Uppskrivningsfond	Reservfond	Överkursfond	Fond för verkligt värde	Bal.res. inkl årets resultat	
Ingående balans	3 000 000	–	600 000	–	–	304 655 812	308 255 812
Årets resultat						43 812 273	43 812 273
<i>Transaktioner med ägare</i>							
Utdelning						-30 540 000	-30 540 000
Vid årets utgång	3 000 000	–	600 000	–	–	317 928 085	321 528 085

2022-12-31	Bundet eget kapital			Fritt eget kapital			Summa eget kapital
	Aktiekapital	Uppskrivningsfond	Reservfond	Överkursfond	Fond för verkligt värde	Bal.res. inkl årets resultat	
Ingående balans	3 000 000	–	600 000	–	–	317 928 085	321 528 085
Årets resultat						66 268 414	66 268 414
<i>Transaktioner med ägare</i>							
Utdelning						-31 500 000	-31 500 000
Vid årets utgång	3 000 000	–	600 000	–	–	352 696 499	356 296 499

### Förslag till disposition av företagets vinst eller förlust

Styrelsen föreslår att fritt eget kapital, kronor 352 696 499, disponeras enligt följande:

Balanseras i ny räkning 352 696 499

Vad beträffar koncernens och moderföretagets resultat och ställning i övrigt, hänvisas till efterföljande resultat- och balansräkningar med tillhörande noter.

VM

Leine &amp; Linde AB

Org nr 556112-9593

**Resultaträkning - koncernen**

<i>Belopp i kr</i>	<i>Not</i>	<i>2022</i>	<i>2021</i>
Nettoomsättning	2	499 252 980	419 348 158
Kostnad för sålda varor		-271 248 245	-243 421 046
<b>Bruttoresultat</b>		<b>228 004 735</b>	<b>175 927 112</b>
Försäljningskostnader		-91 314 430	-79 800 189
Administrationskostnader	3	-12 641 391	-11 945 357
Forsknings- och utvecklingskostnader		-29 874 804	-26 106 153
Övriga rörelseintäkter		11 254 617	5 649 019
Övriga rörelsekostnader		-11 813 980	-3 484 534
<b>Rörelseresultat</b>	4,5	<b>93 614 747</b>	<b>60 239 898</b>
<b>Resultat från finansiella poster</b>			
Ränteintäkter och liknande resultatposter	6	995 381	308 011
Räntekostnader och liknande resultatposter		-154 344	-1 698 915
<b>Resultat efter finansiella poster</b>		<b>94 455 784</b>	<b>58 848 994</b>
<b>Resultat före skatt</b>		<b>94 455 784</b>	<b>58 848 994</b>
Skatt på årets resultat	7	-19 965 814	-13 062 537
<b>Årets resultat</b>		<b>74 489 970</b>	<b>45 786 457</b>
Hänförligt till	16		
Moderföretagets aktieägare		74 489 970	45 786 457

2023050408177

W

Leine & Linde AB  
Org nr 556112-9593

## Balansräkning - koncernen

Belopp i kr	Not	2022-12-31	2021-12-31
<b>TILLGÅNGAR</b>			
<b>Anläggningstillgångar</b>			
<i>Immateriella anläggningstillgångar</i>			
Koncessioner, patent, licenser, varumärken samt liknande rättigheter	8	1 420 706	2 018 701
<i>Materiella anläggningstillgångar</i>			
Byggnader och mark	9	69 217 404	79 832 712
Maskiner och andra tekniska anläggningar	10	3 105 298	2 609 489
Inventarier, verktyg och installationer	11	7 955 915	8 354 044
Pågående nyanläggningar och förskott avseende materiella anläggningstillgångar	12	<u>2 537 777</u>	<u>2 374 494</u>
		82 816 394	93 170 739
<i>Finansiella anläggningstillgångar</i>			
Uppskjuten skattefordran	15	3 563 550	3 252 784
<b>Summa anläggningstillgångar</b>		<b>87 800 650</b>	<b>98 442 224</b>
<b>Omsättningstillgångar</b>			
<i>Varulager m m</i>			
Råvaror och förnödenheter		92 682 641	67 921 136
Varor under tillverkning		322 054	218 450
Färdiga varor och handelsvaror		<u>15 533 388</u>	<u>12 929 822</u>
		108 538 083	81 069 408
<i>Kortfristiga fordringar</i>			
Kundfordringar		88 981 413	63 078 701
Fordringar hos moderföretag		—	515 402
Fordringar hos koncernföretag		5 106 332	3 878 452
Aktuell skattefordran		7 483	2 151 452
Övriga fordringar		9 626 168	6 953 136
Förutbetalda kostnader och upplupna intäkter		<u>1 828 459</u>	<u>308 765</u>
		105 549 855	76 885 908
<i>Kassa och bank</i>			
Kassa och bank		210 707 070	188 589 224
<b>Summa omsättningstillgångar</b>		<b>424 795 008</b>	<b>346 544 540</b>
<b>SUMMA TILLGÅNGAR</b>		<b>512 595 658</b>	<b>444 986 764</b>

W

Leine &amp; Linde AB

Org nr 556112-9593

2023050408178

**Balansräkning - koncernen**

<i>Belopp i kr</i>	<i>Not</i>	<i>2022-12-31</i>	<i>2021-12-31</i>
<b>EGET KAPITAL OCH SKULDER</b>			
<b><i>Eget kapital</i></b>			
Aktiekapital		3 000 000	3 000 000
Reserver		21 649 944	19 035 570
Balanserat resultat inkl årets resultat		398 190 398	352 864 855
<b><i>Summa eget kapital</i></b>		<b>422 840 342</b>	<b>374 900 425</b>
<b><i>Avsättningar</i></b>			
Uppskjuten skatteskuld	15	4 262 087	3 970 311
<b><i>Kortfristiga skulder</i></b>			
Förskott från kunder		8 113 697	6 516 215
Leverantörsskulder		21 223 306	15 883 885
Skulder till moderföretag		2 160 897	—
Skulder till koncernföretag		12 616 790	9 952 237
Aktuell skatteskuld		8 221 570	2 363 932
Övriga skulder		5 370 715	5 832 579
Upplupna kostnader och förutbetalda intäkter	18	27 786 254	25 567 180
		<b>85 493 229</b>	<b>66 116 028</b>
<b>SUMMA EGET KAPITAL OCH SKULDER</b>		<b>512 595 658</b>	<b>444 986 764</b>

M

Leine & Linde AB  
Org nr 556112-9593

## Kassaflödesanalys - koncernen

Belopp i kr	Not	2022	2021
<b>Den löpande verksamheten</b>			
Resultat efter finansiella poster	19	94 455 784	58 848 994
Justering för poster som inte ingår i kassaflödet		10 408 252	13 952 800
		<u>104 864 036</u>	<u>72 801 794</u>
Betald inkomstskatt		-12 211 752	-14 880 379
<b>Kassaflöde från den löpande verksamheten före förändringar av rörelsekapital</b>		<u>92 652 284</u>	<u>57 921 415</u>
<i>Kassaflöde från förändringar i rörelsekapital</i>			
Ökning(-)/Minskning(+) av varulager		-28 927 377	-10 056 109
Ökning(-)/Minskning(+) av rörelsefordringar		-26 817 626	-8 074 336
Ökning(+)/Minskning(-) av rörelseskulder		12 100 103	5 313 927
<b>Kassaflöde från den löpande verksamheten</b>		<u>49 007 384</u>	<u>45 104 897</u>
<b>Investeringsverksamheten</b>			
Förvärv av materiella anläggningstillgångar		-6 011 548	-9 291 246
Avyttring av materiella anläggningstillgångar		7 790 450	-
<b>Kassaflöde från investeringsverksamheten</b>		<u>1 778 902</u>	<u>-9 291 246</u>
<b>Finansieringsverksamheten</b>			
Utbetald utdelning till moderföretagets aktieägare		-31 500 000	-30 540 000
<b>Kassaflöde från finansieringsverksamheten</b>		<u>-31 500 000</u>	<u>-30 540 000</u>
<b>Årets kassaflöde</b>		19 286 286	5 273 651
Likvida medel vid årets början		188 589 224	180 661 925
Kursdifferens i likvida medel		2 831 560	2 653 648
<b>Likvida medel vid årets slut</b>		<u>210 707 070</u>	<u>188 589 224</u>

M

Leine &amp; Linde AB

Org nr 556112-9593

2023050408179

**Resultaträkning - moderföretaget**

<i>Belopp i kr</i>	<i>Not</i>	<i>2022</i>	<i>2021</i>
Nettoomsättning	2	394 334 122	326 926 425
Kostnad för sålda varor		-216 494 152	-186 368 763
<b>Bruttoresultat</b>		177 839 970	140 557 662
Försäljningskostnader		-50 857 963	-47 790 212
Administrationskostnader	3	-12 641 391	-11 945 357
Forsknings- och utvecklingskostnader		-29 874 804	-26 106 153
Övriga rörelseintäkter		11 197 687	5 371 722
Övriga rörelsekostnader		-11 406 418	-3 121 194
<b>Rörelseresultat</b>	4,5	84 257 081	56 966 468
<b>Resultat från finansiella poster</b>			
Ränteintäkter och liknande resultatposter	6	822 327	125 550
Räntekostnader och liknande resultatposter		-5 906	-1 511 882
<b>Resultat efter finansiella poster</b>		85 073 502	55 580 136
<b>Bokslutsdispositioner</b>			
Bokslutsdispositioner, övriga		-1 416 389	290 521
<b>Resultat före skatt</b>		83 657 113	55 870 657
Skatt på årets resultat	7	-17 388 699	-12 058 384
<b>Årets resultat</b>		66 268 414	43 812 273

W

Leine &amp; Linde AB

Org nr 556112-9593

**Balansräkning - moderföretaget**

<i>Belopp i kr</i>	<i>Not</i>	<i>2022-12-31</i>	<i>2021-12-31</i>
<b>TILLGÅNGAR</b>			
<b>Anläggningstillgångar</b>			
<b>Materiella anläggningstillgångar</b>			
Byggnader och mark	9	66 758 123	76 181 113
Maskiner och andra tekniska anläggningar	10	3 105 298	2 609 489
Inventarier, verktyg och installationer	11	6 887 374	7 344 429
Pågående nyanläggningar och förskott avseende materiella anläggningstillgångar	12	2 537 777	2 333 928
		<u>79 288 572</u>	<u>88 468 959</u>
<b>Finansiella anläggningstillgångar</b>			
Andelar i koncernföretag	13	12 278 116	12 278 116
Fordringar hos koncernföretag	14	5 004 810	2 050 060
Uppskjuten skattefordran	15	2 162 546	1 846 209
		<u>19 445 472</u>	<u>16 174 385</u>
<b>Summa anläggningstillgångar</b>		<b>98 734 044</b>	<b>104 643 344</b>
<b>Omsättningstillgångar</b>			
<b>Varulager m m</b>			
Råvaror och förnödenheter		92 682 641	67 921 136
Varor under tillverkning		322 054	218 450
Färdiga varor och handelsvaror		8 397 645	6 136 040
		<u>101 402 340</u>	<u>74 275 626</u>
<b>Kortfristiga fordringar</b>			
Kundfordringar		36 128 793	26 536 900
Fordringar hos moderföretag		—	687 683
Fordringar hos koncernföretag		17 458 925	15 900 411
Aktuell skattefordran		7 483	2 151 452
Övriga fordringar		7 111 069	4 068 497
Förutbetalda kostnader och upplupna intäkter		1 578 291	40 999
		<u>62 284 561</u>	<u>49 385 942</u>
<b>Kassa och bank</b>			
Kassa och bank		169 428 498	154 498 106
<b>Summa omsättningstillgångar</b>		<b>333 115 399</b>	<b>278 159 674</b>
<b>SUMMA TILLGÅNGAR</b>		<b>431 849 443</b>	<b>382 803 018</b>

LM

P  
be  
PA

Leine &amp; Linde AB

Org nr 556112-9593

2023050408180

**Balansräkning - moderföretaget**

<i>Belopp i kr</i>	<i>Not</i>	<i>2022-12-31</i>	<i>2021-12-31</i>
<b>EGET KAPITAL OCH SKULDER</b>			
<b><i>Eget kapital</i></b>	16, 17		
<i>Bundet eget kapital</i>			
Aktiekapital		3 000 000	3 000 000
Reservfond		600 000	600 000
		<u>3 600 000</u>	<u>3 600 000</u>
<i>Fritt eget kapital</i>			
Balanserat resultat		286 428 085	274 115 812
Årets resultat		66 268 414	43 812 273
		<u>352 696 499</u>	<u>317 928 085</u>
		356 296 499	321 528 085
<b><i>Obeskattade reserver</i></b>			
Akkumulerade överavskrivningar		20 689 744	19 273 355
		<u>20 689 744</u>	<u>19 273 355</u>
<b><i>Kortfristiga skulder</i></b>			
Förskott från kunder		600 438	403 574
Leverantörsskulder		19 609 449	14 612 518
Skulder till moderföretag		2 095 515	—
Skulder till koncernföretag		4 857 703	4 064 093
Aktuell skatteskuld		3 579 720	54 637
Övriga skulder		1 719 596	1 488 547
Upplupna kostnader och förutbetalda intäkter	18	22 400 779	21 378 209
		<u>54 863 200</u>	<u>42 001 578</u>
<b>SUMMA EGET KAPITAL OCH SKULDER</b>		<b>431 849 443</b>	<b>382 803 018</b>

W

Leine &amp; Linde AB

Org nr 556112-9593

**Kassaflödesanalys - moderföretaget**

<i>Belopp i kr</i>		2022	2021
<b>Den löpande verksamheten</b>			
Resultat efter finansiella poster	19	85 073 502	55 580 136
Justering för poster som inte ingår i kassaflödet		7 826 624	7 425 897
		<u>92 900 126</u>	<u>63 006 033</u>
Betald inkomstskatt		<u>-12 035 984</u>	<u>-13 425 034</u>
<b>Kassaflöde från den löpande verksamheten före förändringar av rörelsekapital</b>		80 864 142	49 580 999
<i>Kassaflöde från förändringar i rörelsekapital</i>			
Ökning(-)/Minskning(+) av varulager		-29 521 555	-6 335 747
Ökning(-)/Minskning(+) av rörelsefordringar		-17 413 232	-2 519 797
Ökning(+)/Minskning(-) av rörelseskulder		9 097 308	3 542 046
<b>Kassaflöde från den löpande verksamheten</b>		<u>43 026 663</u>	<u>44 267 501</u>
<b>Investeringsverksamheten</b>			
Förvärv av materiella anläggningstillgångar		-5 759 016	-4 403 306
Avyttring av materiella anläggningstillgångar		7 790 450	-
<b>Kassaflöde från investeringsverksamheten</b>		<u>2 031 434</u>	<u>-4 403 306</u>
<b>Finansieringsverksamheten</b>			
Utbetald utdelning till moderföretagets aktieägare		<u>-31 500 000</u>	<u>-30 540 000</u>
<b>Kassaflöde från finansieringsverksamheten</b>		<u>-31 500 000</u>	<u>-30 540 000</u>
<b>Årets kassaflöde</b>		13 558 097	9 324 195
<b>Likvida medel vid årets början</b>		154 498 106	144 293 745
<b>Kursdifferens i likvida medel</b>		1 372 295	880 166
<b>Likvida medel vid årets slut</b>		<u>169 428 498</u>	<u>154 498 106</u>

W

Leine &amp; Linde AB

Org nr 556112-9593

2023050408181

## Noter

---

*Belopp i kr om inget annat anges*

### Not 1 Redovisningsprinciper

Årsredovisningen har upprättats i enlighet med årsredovisningslagen och Bokföringsnämndens allmänna råd BFNAR 2012:1 Årsredovisning och koncernredovisning (K3).

Moderföretaget tillämpar samma redovisningsprinciper som koncernen utom i de fall som anges nedan under avsnittet "Redovisningsprinciper i moderföretaget".

Redovisningsprinciperna är oförändrade jämfört med tidigare år.

Tillgångar, avsättningar och skulder har värderats till anskaffningsvärden om inget annat anges nedan.

### Immateriella tillgångar

#### *Utgifter för forskning och utveckling*

Utgifter för forskning, dvs. planerat och systematiskt sökande i syfte att erhålla ny vetenskaplig eller teknisk kunskap och insikt, redovisas som kostnad när de uppkommer.

#### *Övriga immateriella anläggningstillgångar*

Övriga immateriella anläggningstillgångar som förvärvats är redovisade till anskaffningsvärde minskat med ackumulerade avskrivningar och nedskrivningar.

#### *Avskrivningar*

Avskrivning sker linjärt över tillgångens beräknade nyttjandeperiod. Avskrivningen redovisas som kostnad i resultaträkningen.

#### *Förvärvade immateriella tillgångar*

Goodwill

5 år

### Materiella anläggningstillgångar

Materiella anläggningstillgångar redovisas till anskaffningsvärde minskat med ackumulerade avskrivningar och nedskrivningar, I anskaffningsvärdet ingår förutom inköpspriset även utgifter som är direkt hänförliga till förvärvet.

#### *Tillkommande utgifter*

Tillkommande utgifter som uppfyller tillgångskriteriet räknas in i tillgångens redovisade värde. Utgifter för löpande underhåll och reparationer redovisas som kostnader när de uppkommer.

För vissa av de materiella anläggningstillgångarna (byggnad) har skillnaden i förbrukningen av betydande komponenter bedömts vara väsentlig. Dessa tillgångar har därför delats upp i komponenter vilka skrivs av separat.

WA

  
RA

Leine & Linde AB

Org nr 556112-9593

### Avskrivningar

Avskrivning sker linjärt över tillgångens beräknade nyttjandeperiod eftersom det återspeglar den förväntade förbrukningen av tillgångens framtida ekonomiska fördelar. Avskrivningen redovisas som kostnad i resultaträkningen.

Maskiner och andra tekniska anläggningar	5-10 år
Inventarier, verktyg och installationer	5 år
Markanläggningar	20 år
Datorer	3 år

Byggnaderna består av ett antal komponenter med olika nyttjandeperioder. Huvudindelningen är byggnader och mark. Ingen avskrivning sker på komponenten mark vars nyttjandeperiod bedöms som obegränsad. Byggnaderna består av flera komponenter vars nyttjandeperiod varierar.

Följande huvudgrupper av komponenter har identifierats och ligger till grund för avskrivningen på byggnader:

- Stomme	50 år
- Installationer; värme, el, VVS, ventilation mm	20 år
- Inre ytskikt, maskinell utrustning mm	15 år

### Leasing

Operationella leasingavtal

Leasingavgifterna enligt operationella leasingavtal, inklusive förhöjd förstagångshyra men exklusive utgifter för tjänster som försäkring och underhåll, redovisas som kostnad linjärt över leasingperioden.

### Utländsk valuta

För poster som ingår i en säkringsrelation - se under rubriken "Säkringsredovisning".

#### Poster i utländsk valuta

Monetära poster i utländsk valuta räknas om till balansdagens kurs. Icke-monetära poster räknas inte om utan redovisas till kursen vid anskaffningstillfället.

Valutakursdifferenser som uppkommer vid reglering eller omräkning av monetära poster redovisas i resultaträkningen det räkenskapsår de uppkommer.

De ackumulerade valutakursdifferenserna avseende den avyttrade utlandsverksamheten redovisas i resultaträkningen.

### Varulager

Varulagret är upptaget till det lägsta av anskaffningsvärdet och nettoförsäljningsvärdet. Därvid har inkuransrisk beaktats. Anskaffningsvärdet beräknas enligt vägda genomsnittspriser. I anskaffningsvärdet ingår förutom utgifter för inköp även utgifter för att bringa varorna till deras aktuella plats och skick.

I egentillverkade halv- och helfabrikat består anskaffningsvärdet av direkta tillverkningskostnader och de indirekta kostnader som utgör mer än en oväsentlig del av den sammanlagda utgiften för tillverkningen. Vid värdering har hänsyn tagits till normalt kapacitetsutnyttjande.

### Finansiella tillgångar och skulder

Finansiella tillgångar och skulder redovisas i enlighet med kapitel 11 (Finansiella instrument värderade enligt 4 kap. 14 a–14 e §§ årsredovisningslagen) i BFAR 2012:1.

#### (i) Fordringar och skulder i utländsk valuta

För säkring av fordran eller skuld mot valutakursrisk används valutaterminer. För skydd mot valutarisk tillämpas inte säkringsredovisning eftersom en ekonomisk säkring avspeglas i redovisningen genom att både den underliggande fordran eller skulden och säkringsinstrumentet redovisas till balansdagens valutakurs och valutakursförändringarna redovisas i årets resultat.

W

RA RA

Leine &amp; Linde AB

Org nr 556112-9593

2023050408182

Valutakursförändringar avseende rörelserelaterade fordringar och skulder redovisas i rörelse-resultatet medan valutakursförändringar avseende finansiella fordringar och skulder redovisas i finansnettot.

### Ersättningar till anställda

*Ersättningar till anställda efter avslutad anställning*

Klassificering

Planer för ersättningar efter avslutad anställning klassificeras som antingen avgiftsbestämda eller förmånsbestämda.

Vid avgiftsbestämda planer betalas fastställda avgifter till ett annat företag, normalt ett försäkringsföretag, och företaget har inte längre någon förpliktelse till den anställde när avgiften är betald. Storleken på den anställdes ersättningar efter avslutad anställning är beroende av de avgifter som har betalats och den kapitalavkastning som avgifterna ger.

### Skatt

Skatt på årets resultat i resultaträkningen består av aktuell skatt och uppskjuten skatt. Aktuell skatt är inkomstskatt för innevarande räkenskapsår som avser årets skattepliktiga resultat och den del av tidigare räkenskapsårs inkomstskatt som ännu inte har redovisats. Uppskjuten skatt är inkomstskatt för skattepliktigt resultat avseende framtida räkenskapsår till följd av tidigare transaktioner eller händelser.

Uppskjuten skatteskuld redovisas för alla skattepliktiga temporära skillnader, dock inte för temporära skillnader som härrör från första redovisningen av goodwill. Uppskjuten skattefordran redovisas för avdragsgilla temporära skillnader och för möjligheten att i framtiden använda skattemässiga underskottsavdrag. Värderingen baseras på hur det redovisade värdet för motsvarande tillgång eller skuld förväntas återvinnas respektive regleras. Beloppen baseras på de skattesatser och skatteregler som är beslutade per balansdagen och har inte nuvärdeberäknats.

Uppskjutna skattefordringar har värderats till högst det belopp som sannolikt kommer att återvinnas baserat på innevarande och framtida skattepliktiga resultat. Värderingen omprövas varje balansdag.

I koncernbalansräkningen delas obeskattade reserver upp på uppskjuten skatt och eget kapital.

### Avsättningar

En avsättning redovisas i balansräkningen när företaget har en legal eller informell förpliktelse till följd av en inträffad händelse och det är sannolikt att ett utflöde av resurser krävs för att reglera förpliktelsen och en tillförlitlig uppskattning av beloppet kan göras.

Vid första redovisningstillfället värderas avsättningar till den bästa uppskattningen av det belopp som kommer att krävas för att reglera förpliktelsen på balansdagen. Avsättningarna omprövas varje balansdag.

### Eventualförpliktelser

En eventualförpliktelse är:

- En möjlig förpliktelse som till följd av inträffade händelser och vars förekomst endast kommer att bekräftas av en eller flera osäkra framtida händelser, som inte helt ligger inom företagets kontroll, inträffar eller uteblir, eller
- En befintlig förpliktelse till följd av inträffade händelser, men som inte redovisas som skuld eller avsättning eftersom det inte är sannolikt att ett utflöde av resurser kommer att krävas för att reglera förpliktelsen eller förpliktelsens storlek inte kan beräknas med tillräcklig tillförlitlighet.

Eventualförpliktelser är en sammanfattande beteckning för sådana garantier, ekonomiska åtaganden och eventuella förpliktelser som inte tas upp i balansräkningen.

W

Leine & Linde AB

Org nr 556112-9593

### **Intäkter**

Det inflöde av ekonomiska fördelar som företaget erhållit eller kommer att erhålla för egen räkning redovisas som intäkt. Intäkter värderas till verkliga värdet av det som erhållits eller kommer att erhållas, med avdrag för rabatter.

#### *Försäljning av varor*

Vid försäljning av varor redovisas intäkten vid leverans.

Intäkt redovisas endast med det belopp som motsvarar de uppkomna uppdragsutgifterna som sannolikt kommer att ersättas av beställaren eftersom det ekonomiska utfallet inte kan beräknas på tillförlitligt sätt.

En befarad förlust redovisas som kostnad eftersom det är sannolikt att de totala uppdragsutgifterna kommer att överstiga den totala uppdragsinkomsten.

#### *Ränta, royalty och utdelning*

Intäkt redovisas när de ekonomiska fördelarna som är förknippade med transaktionen sannolikt kommer att tillfalla företaget samt när inkomsten kan beräknas på ett tillförlitligt sätt.

Ränta redovisas som intäkt enligt effektivräntemetoden.

Royalty periodiseras i enlighet med överenskommelsens ekonomiska innebörd.

Utdelning redovisas när ägarens rätt att erhålla betalningen har säkerställts.

### **Koncernredovisning**

#### *Dotterföretag*

Dotterföretag är företag i vilka moderföretaget direkt eller indirekt innehar mer än 50 % av rösttalet eller på annat sätt har ett bestämmande inflytande. Bestämmande inflytande innebär en rätt att utforma ett företags finansiella och operativa strategier i syfte att erhålla ekonomiska fördelar. Redovisningen av rörelseförvärv bygger på enhetssynen. Det innebär att förvärvsanalysen upprättas per den tidpunkt då förvärvaren får bestämmande inflytande. Från och med denna tidpunkt ses förvärvaren och den förvärvade enheten som en redovisningsenhet. Tillämpningen av enhetssynen innebär vidare att alla tillgångar (inklusive goodwill) och skulder samt intäkter och kostnader medräknas i sin helhet även för delägda dotterföretag.

Anskaffningsvärdet för dotterföretag beräknas till summan av verkligt värde vid förvärvstidpunkten för erlagda tillgångar med tillägg av uppkomna och övertagna skulder samt emitterade eget kapitalinstrument, utgifter som är direkt hänförliga till rörelseförvärvet samt eventuell tilläggsköpeskilling. I förvärvsanalysen fastställs det verkliga värdet, med några undantag, vid förvärvstidpunkten av förvärvade identifierbara tillgångar och övertagna skulder samt minoritetsintresse. Minoritetsintresse värderas till verkligt värde vid förvärvstidpunkten. Från och med förvärvstidpunkten inkluderas i koncernredovisningen det förvärvade företagens intäkter och kostnader, identifierbara tillgångar och skulder liksom eventuell uppkommen goodwill eller negativ goodwill.

#### *Goodwill*

Koncernmässig goodwill uppkommer när anskaffningsvärdet vid förvärv av andelar i dotterföretag överstiger det i förvärvsanalysen fastställda värdet på det förvärvade företagens identifierbara nettotillgångar. Goodwill redovisas till anskaffningsvärde med avdrag för ackumulerade avskrivningar och eventuell nedskrivning.

#### *Förändringar i ägarandel*

Avyttras andelar i ett dotterföretag eller bestämmande inflytande upphör på annat sätt, anses andelarna som avyttrade i koncernredovisningen och vinst eller förlust vid avyttringen redovisas i koncernresultaträkningen. Om andelar finns kvar efter att bestämmande inflytande har upphört redovisas dessa med det verkliga värdet vid förvärvstidpunkten som anskaffningsvärde.

M

AS  
AK

Leine &amp; Linde AB

Org nr 556112-9593

**Redovisningsprinciper i moderföretaget**

Redovisningsprinciperna i moderföretaget överensstämmer med de ovan angivna redovisningsprinciperna i koncernredovisningen.

**Not 2 Nettoomsättning per rörelsegren och geografisk marknad**

	2022	2021
<b>Koncernen</b>		
<i>Nettoomsättning per geografisk marknad</i>		
Europa	272 987 327	220 616 457
Asien	173 349 600	146 571 102
Övrigt	52 916 053	52 160 599
	<u>499 252 980</u>	<u>419 348 158</u>
	2022	2021
<b>Moderföretaget</b>		
<i>Nettoomsättning per geografisk marknad</i>		
Europa	214 436 706	175 189 819
Asien	144 810 291	113 075 198
Övrigt	35 087 125	38 661 408
	<u>394 334 122</u>	<u>326 926 425</u>

**Not 3 Arvode och kostnadsersättning till revisorer**

	2022	2021
<b>Koncern</b>		
<i>KPMG</i>		
Revisionsuppdrag	298 012	537 514
Andra uppdrag	-	45 225
<i>Övriga revisorer</i>		
Revisionsuppdrag	194 035	212 305
Skatterådgivning	45 968	287 961
<b>Moderföretag</b>		
<i>KPMG</i>		
Revisionsuppdrag	250 325	494 900
Andra uppdrag	-	45 225

Med revisionsuppdrag avses granskning av årsredovisningen och bokföringen samt styrelsens och verkställande direktörens förvaltning, övriga arbetsuppgifter som det ankommer på företagets revisor att utföra samt rådgivning eller annat biträde som föranleds av iakttagelser vid sådan granskning eller genomförandet av sådana övriga arbetsuppgifter.

**Not 4 Anställda, personalkostnader och arvoden till styrelse**

Medelantalet anställda	2022		2021	
		varav män		varav män
<b>Moderföretaget</b>				
Sverige	130	72%	126	71%
Finland	1	100%	1	100%
Danmark	1	100%	1	100%
Tyskland	3	100%	4	75%

WA

Leine & Linde AB  
Org nr 556112-9593

Totalt i moderföretaget	135	73%	132	71%
<b>Dotterföretag</b>				
Italien	6	50%	6	50%
Spanien	4	75%	3	67%
Kina	14	79%	12	75%
Indien	2	100%	2	100%
Brasilien	6	67%	5	76%
Totalt i dotterföretag	32	72%	28	71%
Koncernen totalt	167	73%	160	71%

### Redovisning av könsfördelning bland ledande befattningshavare

	2022-12-31 Andel kvinnor	2021-12-31 Andel kvinnor
<b>Moderföretaget</b>		
Styrelsen	17%	17%
Övriga ledande befattningshavare	13%	22%
<b>Koncernen totalt</b>		
Styrelsen	5%	5%
Övriga ledande befattningshavare	8%	14%

### Löner och andra ersättningar samt sociala kostnader, inklusive pensionskostnader

	2022		2021	
	Löner och ersättningar	Sociala kostnader	Löner och ersättningar	Sociala kostnader
Moderföretaget (varav pensionskostnad)	67 788 752 1)	30 329 145 (10 871 390)	64 429 260 1)	29 696 019 (10 898 598)
Dotterföretag (varav pensionskostnad)	20 316 498	5 250 390 (657 251)	16 589 265	4 107 003 (461 735)
Koncernen totalt (varav pensionskostnad)	88 105 250 2)	35 579 535 (11 528 641)	81 018 525 2)	33 803 022 (11 360 333)

1) Av moderföretagets pensionskostnader avser 1 041 957 (f.å. 686 879) företagets VD och styrelse.

2) Av koncernens pensionskostnader avser 1 041 957 (f.å. 686 879) företagets VD och styrelse.

### Löner och andra ersättningar fördelade mellan styrelseledamöter m.fl. och övriga anställda

	2022		2021	
	Styrelse och VD	Övriga anställda	Styrelse och VD	Övriga anställda
Moderföretaget (varav tantiem o.d.)	2 519 530 (609 000)	65 269 222	2 214 769 (605 000)	62 214 491
Dotterföretag (varav tantiem o.d.)	6 905 322 (1 023 452)	13 411 176	5 798 077 (936 801)	10 791 188
Koncernen totalt (varav tantiem o.d.)	9 424 852 (1 632 452)	78 680 398	8 012 846 (1 541 801)	73 005 679

W

PK  
AK  
PK

Leine & Linde AB  
Org nr 556112-9593

## Not 5 Operationell leasing

### Leasingavtal där företaget är leasetagare

#### Koncern

Framtida minimileaseavgifter avseende icke uppsägningsbara operationella leasingavtal

Inom ett år

Mellan ett och fem år

2022-12-31

2021-12-31

2 137 850

505 728

2 026 885

1 328 990

4 164 735

1 834 718

2022

2021

Räkenskapsårets kostnadsförda leasingavgifter

1 372 532

618 740

#### Moderföretaget

Framtida minimileaseavgifter avseende icke uppsägningsbara operationella leasingavtal

Inom ett år

Mellan ett och fem år

2022-12-31

2021-12-31

252 521

317 838

358 358

673 304

610 879

991 142

2022

2021

Räkenskapsårets kostnadsförda leasingavgifter

421 787

506 150

## Not 6 Ränteintäkter och liknande resultatposter

2022

2021

#### Koncernen

Ränteintäkter, övriga

995 381

308 011

995 381

308 011

#### Moderföretaget

Ränteintäkter, koncernföretag

44 612

14 684

Ränteintäkter, övriga

777 715

110 866

822 327

125 550

## Not 7 Skatt på årets resultat

### Avstämning av effektiv skatt

2022

2021

#### Koncernen

Resultat före skatt

Procent

Belopp

Procent

Belopp

94 455 784

58 848 994

Skatt enligt gällande skattesats för moderföretaget

20,6%

-19 457 892

20,6%

-12 122 893

Effekt av andra skattesatser för utländska dotterföretag

-0,2%

191 063

1,6%

-964 193

Andra icke-avdragsgilla kostnader

0,5%

-463 796

0,2%

-102 903

Ej skattepliktiga intäkter

-0,1%

50 764

0,0%

–

Utnyttjande av tidigare ej aktiverade underskottsavdrag

0,0%

–

-0,1%

77 749

Effekt av ändrade skattesatser/och skatteregler/

0,0%

–

0,2%

-94 007

Ej avdragsgill inkurans

0,3%

-316 337

0,2%

-104 139

Orealiserade värdeförändringar omsättningstillgångar

-0,1%

51 499

0,5%

-311 273

Skillnad i utländsk skatt

0,1%

-115 420

0,2%

-126 185

Omvärdering uppskjuten skatt

0,0%

-16 514

-0,9%

500 972

Övrigt

-0,1%

110 819

-0,3%

184 335

Redovisad effektiv skatt

21,1%

-19 965 814

22,2%

-13 062 537

W

R  
A RA

Leine & Linde AB  
Org nr 556112-9593

	2022		2021	
	Procent	Belopp	Procent	Belopp
<i>Moderföretaget</i>				
Resultat före skatt		83 657 113		55 870 657
Skatt enligt gällande skattesats för moderföretaget	20,6%	-17 233 365	20,6%	-11 509 355
Ej avdragsgilla kostnader	0,1%	-91 416	0,1%	-43 918
Effekt av ändrade skattesatser/och skatteregler	0,0%	–	0,1%	-67 654
Ej avdragsgill inkurans	0,4%	-316 337	0,2%	-104 139
Orealiserade värdeförändringar omsättningstillgångar	-0,1%	51 499	0,6%	-311 272
Skillnad i utländsk skatt	0,1%	-115 417	0,2%	-126 185
Omvärdering uppskjuten skatt	-0,4%	316 337	-0,2%	104 139
Redovisad effektiv skatt	20,8%	-17 388 699	21,6%	-12 058 384

**Not 8 Koncessioner, patent, licenser, varumärken samt liknande rättigheter**

	2022-12-31	2021-12-31
<i>Koncernen</i>		
<i>Akkumulerade anskaffningsvärden</i>		
Vid årets början	3 933 471	3 850 533
Rörelseförvärv	–	53
Årets omräkningsdifferenser	334 427	82 885
Vid årets slut	4 267 898	3 933 471
<i>Akkumulerade avskrivningar</i>		
Vid årets början	-1 914 770	-1 168 144
Årets avskrivning	-735 520	-714 153
Årets omräkningsdifferenser	-196 902	-32 473
Vid årets slut	-2 847 192	-1 914 770
<b>Redovisat värde vid årets slut</b>	<b>1 420 706</b>	<b>2 018 701</b>

W

PA  
RT

Leine & Linde AB  
Org nr 556112-9593

2023050408185

Not 9	Byggnader och mark	2022-12-31	2021-12-31
<i>Koncernen</i>			
<i>Akkumulerade anskaffningsvärden</i>			
	Vid årets början	111 145 924	103 622 491
	Nyanskaffningar	-	4 884 982
	Avyttringar och utrangeringar	-7 781 250	-
	Omklassificeringar	1 380 620	2 317 992
	Årets omräkningsdifferenser	287 498	320 459
	Vid årets slut	105 032 792	111 145 924
<i>Akkumulerade avskrivningar</i>			
	Vid årets början	-31 313 212	-27 062 248
	Årets avskrivning	-4 422 145	-4 163 531
	Årets omräkningsdifferenser	-80 031	-87 433
	Vid årets slut	-35 815 388	-31 313 212
	<b>Redovisat värde vid årets slut</b>	<b>69 217 404</b>	<b>79 832 712</b>
		<u>2022-12-31</u>	<u>2021-12-31</u>
<i>Moderföretaget</i>			
<i>Akkumulerade anskaffningsvärden</i>			
	Vid årets början	106 043 815	103 492 369
	Nyanskaffningar	-	233 454
	Avyttringar och utrangeringar	-7 781 250	-
	Omklassificeringar	1 380 620	2 317 992
	Vid årets slut	99 643 185	106 043 815
<i>Akkumulerade avskrivningar</i>			
	Vid årets början	-29 862 702	-26 932 126
	Årets avskrivning	-3 022 361	-2 930 576
	Vid årets slut	-32 885 063	-29 862 702
	<b>Redovisat värde vid årets slut</b>	<b>66 758 123</b>	<b>76 181 113</b>
		<u>2022-12-31</u>	<u>2021-12-31</u>
<b>Varav mark</b>			
<i>Koncernen</i>			
	Akkumulerade anskaffningsvärden	10 065 518	10 065 518
	Försäljning	-7 781 250	-
	Redovisat värde vid årets slut	2 284 268	10 065 518
<i>Moderföretaget</i>			
	Akkumulerade anskaffningsvärden	10 065 518	10 065 518
	Försäljning	-7 781 250	-
	Redovisat värde vid årets slut	2 284 268	10 065 518

Not 10	Maskiner och andra tekniska anläggningar	2022-12-31	2021-12-31
<i>Koncernen</i>			
<i>Akkumulerade anskaffningsvärden</i>			
	Vid årets början	28 299 873	30 463 862

M



Leine & Linde AB  
Org nr 556112-9593

Nyanskaffningar	743 318	27 434
Avyttringar och utrangeringar	-396 895	-2 245 765
Omklassificeringar	1 096 010	54 342
Vid årets slut	<u>29 742 306</u>	<u>28 299 873</u>
<i>Akkumulerade avskrivningar</i>		
Vid årets början	-25 690 384	-26 753 502
Återförda avskrivningar på avyttringar och utrangeringar	396 895	-1 169 863
Årets avskrivning	-1 343 519	2 232 981
Vid årets slut	<u>-26 637 008</u>	<u>-25 690 384</u>
<b>Redovisat värde vid årets slut</b>	<b>3 105 298</b>	<b>2 609 489</b>
	<b>2022-12-31</b>	<b>2021-12-31</b>

<i>Moderföretaget</i>		
<i>Akkumulerade anskaffningsvärden</i>		
Vid årets början	28 299 873	30 463 862
Nyanskaffningar	743 318	27 434
Avyttringar och utrangeringar	-396 895	-2 245 765
Omklassificeringar	1 096 010	54 342
Vid årets slut	<u>29 742 306</u>	<u>28 299 873</u>
<i>Akkumulerade avskrivningar</i>		
Vid årets början	-25 690 384	-26 753 502
Återförda avskrivningar på avyttringar och utrangeringar	396 895	2 232 981
Årets avskrivning	-1 343 519	-1 169 863
Vid årets slut	<u>-26 637 008</u>	<u>-25 690 384</u>
<b>Redovisat värde vid årets slut</b>	<b>3 105 298</b>	<b>2 609 489</b>

**Not 11 Inventarier, verktyg och installationer**

	<b>2022-12-31</b>	<b>2021-12-31</b>
<i>Koncernen</i>		
<i>Akkumulerade anskaffningsvärden</i>		
Vid årets början	69 907 708	68 226 421
Nyanskaffningar	1 768 306	647 577
Avyttringar och utrangeringar	-421 930	-663 065
Omklassificeringar	880 412	1 435 476
Årets omräkningsdifferenser	362 255	261 299
Vid årets slut	<u>72 496 751</u>	<u>69 907 708</u>

W

Leine &amp; Linde AB

Org nr 556112-9593

2023050408186

<i>Akkumulerade avskrivningar</i>		
Vid årets början	-61 553 664	-58 550 304
Återförda avskrivningar på avyttringar och utrangeringar	402 956	656 630
Årets avskrivning	-3 171 243	-3 459 408
Årets omräkningsdifferenser	-218 885	-200 582
Vid årets slut	-64 540 836	-61 553 664

**Redovisat värde vid årets slut** 7 955 915 8 354 044

2022-12-31

2021-12-31

*Moderföretaget**Akkumulerade anskaffningsvärden*

Vid årets början	66 473 422	65 261 640
Nyanskaffningar	1 487 672	439 371
Avyttringar och utrangeringar	-421 930	-663 065
Omklassificeringar	838 347	1 435 476
Vid årets slut	68 377 511	66 473 422

*Akkumulerade avskrivningar*

Vid årets början	-59 128 993	-56 693 102
Återförda avskrivningar på avyttringar och utrangeringar	421 930	656 630
Årets avskrivning på anskaffningsvärden	-2 783 074	-3 092 521
Vid årets slut	-61 490 137	-59 128 993

**Redovisat värde vid årets slut** 6 887 374 7 344 429  
-6 887 374

**Not 12** Pågående nyanläggningar och förskott avseende materiella anläggningstillgångar

2022-12-31

2021-12-31

*Koncernen*

Vid årets början	2 374 494	2 419 471
Omklassificeringar	-3 357 042	-3 807 809
Investeringar	3 518 826	3 762 420
Årets omräkningsdifferenser	1 499	412
<b>Redovisat värde vid årets slut</b>	<b>2 537 777</b>	<b>2 374 494</b>

*Moderföretaget*

Vid årets början	2 333 928	2 419 471
Omklassificeringar	-3 314 978	-3 807 809
Investeringar	3 518 826	3 722 266
<b>Redovisat värde vid årets slut</b>	<b>2 537 777</b>	<b>2 333 928</b>

**Not 13** Andelar i koncernföretag

2022-12-31

2021-12-31

*Akkumulerade anskaffningsvärden*

Vid årets början	12 278 116	12 278 116
<b>Redovisat värde vid årets slut</b>	<b>12 278 116</b>	<b>12 278 116</b>

W

Leine & Linde AB  
Org nr 556112-9593

### Spec av moderföretagets och koncernens innehav av andelar i koncernföretag

Dotterföretag / Org nr / Säte	Antal andelar	Andel i % i)	2022-12-31	2021-12-31
			Redovisat värde	Redovisat värde
Leine & Linde Automation (Shanghai) Co. Ltd		100,0	3 282 615	3 282 615
Leine & Linde Private Limited	166 383	100,0	1 581 249	1 581 249
Leine & Linde LTN S.L.	118 552	100,0	3 716 622	3 716 622
Leine & Linde LTN Srl		100,0	3 519 490	3 519 490
Leine & Linde Comercio De Produtos Eletrnicos do Brazil	50 363	100,0	178 140	178 140
			12 278 116	12 278 116

### Not 14 Fordringar hos koncernföretag

	2022-12-31	2021-12-31
<i>Moderföretaget</i>		
<i>Akkumulerade anskaffningsvärden</i>		
Vid årets början	2 050 060	3 010 290
Tillkommande fordringar	3 603 530	–
Reglerade fordringar	-1 101 910	-1 025 540
Årets omräkningsdifferenser	453 130	65 310
<b>Redovisat värde vid årets slut</b>	<b>5 004 810</b>	<b>2 050 060</b>

### Not 15 Uppskjuten skatt

Koncernen	Redovisat värde	2022-12-31	Temporär skillnad
		Skattemässigt värde	
<i>Väsentliga temporära skillnader hänförliga till uppskjuten skattefordran</i>			
Skatt på inkuransreserv	26 152 147	11 403 887	-14 748 260
Övriga temporära skillnader	6 288 775	532 306	-5 756 469
	32 440 922	11 936 193	-20 504 729
<i>Väsentliga temporära skillnader hänförliga till uppskjuten skatteskuld</i>			
Skatt på obeskattade reserver	20 689 744	–	20 689 744
	20 689 744	–	20 689 744
		2022-12-31	
<i>Koncernen</i>	<i>Uppskjuten skattefordran</i>	<i>Uppskjuten skatteskuld</i>	<i>Netto</i>
<i>Väsentliga temporära skillnader</i>			
Skatt på inkuransreserv	2 392 284	–	2 392 284
Skatt på obeskattade reserver	–	4 262 087	-4 262 087
Övriga temporära skillnader	1 171 266	–	1 171 266
<b>Uppskjuten skattefordran/skuld</b>	<b>3 563 550</b>	<b>4 262 087</b>	<b>-698 537</b>

W

Leine &amp; Linde AB

Org nr 556112-9593

2023050408187

	Redovisat värde	2021-12-31 Skattemässigt värde	Temporär skillnad
<b>Koncernen</b>			
<i>Väsentliga temporära skillnader hänförliga till uppskjuten skattefordran</i>			
Skatt på inkuransreserv	16 669 020	2 529 937	-14 139 083
Övriga temporära skillnader	4 675 817	373 864	-4 301 953
	<u>21 344 837</u>	<u>2 903 801</u>	<u>-18 441 036</u>
<i>Väsentliga temporära skillnader hänförliga till uppskjuten skatteskuld</i>			
Skatt på obeskattade reserver	19 273 355	—	19 273 355
	<u>19 273 355</u>	<u>—</u>	<u>19 273 355</u>
<b>Koncernen</b>			
	<i>Uppskjuten skattefordran</i>	<i>Uppskjuten skatteskuld</i>	<i>Netto</i>
<i>Väsentliga temporära skillnader</i>			
Skatt på inkuransreserv	2 380 189	—	2 380 189
Skatt på obeskattade reserver	—	3 970 311	-3 970 311
Övriga temporära skillnader	872 595	—	872 595
<i>Uppskjuten skattefordran/skuld</i>	<u>3 252 784</u>	<u>3 970 311</u>	<u>-717 528</u>
<b>Moderföretaget</b>			
	Redovisat värde	2022-12-31 Skattemässigt värde	Temporär skillnad
<i>Väsentliga temporära skillnader hänförliga till uppskjuten skattefordran</i>			
Inkuransreserv	13 886 954	3 389 162	-10 497 792
	<u>13 886 954</u>	<u>3 389 162</u>	<u>-10 497 792</u>
<b>Moderföretaget</b>			
	<i>Uppskjuten skattefordran</i>	<i>Uppskjuten skatteskuld</i>	<i>Netto</i>
<i>Väsentliga temporära skillnader</i>			
Inkuransreserv	2 162 545	—	2 162 545
<i>Uppskjuten skattefordran/skuld (netto)</i>	<u>2 162 545</u>	<u>—</u>	<u>2 162 545</u>
<b>Moderföretaget</b>			
	Redovisat värde	2021-12-31 Skattemässigt värde	Temporär skillnad
<i>Väsentliga temporära skillnader hänförliga till uppskjuten skattefordran</i>			
Inkuransreserv	11 492 113	2 529 937	-8 962 176
	<u>11 492 113</u>	<u>2 529 937</u>	<u>-8 962 176</u>
<b>Moderföretaget</b>			
	<i>Uppskjuten skattefordran</i>	<i>Uppskjuten skatteskuld</i>	<i>Netto</i>
<i>Väsentliga temporära skillnader</i>			
Skatt på inkuransreserv	1 846 208	—	1 846 208
<i>Uppskjuten skattefordran/skuld (netto)</i>	<u>1 846 208</u>	<u>—</u>	<u>1 846 208</u>

W)

Leine & Linde AB  
Org nr 556112-9593

## Not 16 Disposition av vinst eller förlust

### Förslag till disposition av företagets vinst eller förlust

Styrelsen föreslår att fritt eget kapital, kronor 352 696 499, disponeras enligt följande:

Balanseras i ny räkning		352 696 499
	Summa	<u>352 696 499</u>

## Not 17 Antal aktier och kvotvärde

	<u>2022-12-31</u>	<u>2021-12-31</u>
antal aktier	30 000	30 000
kvotvärde	100	100

## Not 18 Upplupna kostnader och förutbetalda intäkter

	<u>2022-12-31</u>	<u>2021-12-31</u>
<i>Koncernen</i>		
Personalrelaterade poster	25 510 482	23 718 885
Övriga poster	<u>2 275 772</u>	<u>1 848 295</u>
	27 786 254	25 567 180
<i>Moderföretaget</i>		
Personalrelaterade poster	20 008 149	19 259 391
Övriga poster	<u>2 392 630</u>	<u>2 118 818</u>
	22 400 779	21 378 209

## Not 19 Betalda räntor och erhållen utdelning

	<u>2022</u>	<u>2021</u>
<i>Koncernen</i>		
Erhållen ränta	995 381	308 011
Erlagd ränta	-154 344	-1 698 915
<b>Justering för poster som inte ingår i kassaflödet</b>		
Av- och nedskrivningar av tillgångar	12 151 693	14 190 016
Orealiserade kursdifferenser	<u>-1 734 241</u>	<u>-237 216</u>
	10 417 452	13 952 800
<hr/>		
	<u>2022</u>	<u>2021</u>
<i>Moderföretaget</i>		
Erhållen ränta	822 327	125 550
Erlagd ränta	-5 906	-1 511 882
<b>Justering för poster som inte ingår i kassaflödet</b>		
Av- och nedskrivningar av tillgångar	9 560 865	7 663 113
Orealiserade kursdifferenser	<u>-1 734 241</u>	<u>-237 216</u>
	7 826 624	7 425 897

W

RA

Leine & Linde AB  
Org nr 556112-9593

## Not 20 Koncernuppgifter

Företaget är helägt dotterföretag till Dr Johannes Heidenhain GmbH, med säte i Tyskland. Leine & Linde AB upprättar koncernredovisning för den minsta koncernen som bolaget ingår i. Det utländska moderföretagets koncernredovisning finns att tillgå hos Dr Johannes Heidenhain GmbH.

### *Inköp och försäljning inom koncernen*

Av koncernens totala inköp och försäljning mätt i kronor avser 51 (56) % av inköpen och 6 (6) % av försäljningen andra företag inom hela den företagsgrupp som koncernen tillhör.

Av moderföretagets totala inköp och försäljning mätt i kronor avser 35 (39) % av inköpen och 39 (36) % av försäljningen andra företag inom hela den företagsgrupp som företaget tillhör.

## Not 21 Nyckeltalsdefinitioner

Rörelsemarginal: Rörelseresultat / Nettoomsättning

Balansomslutning: Totala tillgångar

Avkastning på

sysselsatt kapital (Rörelseresultat + finansiella intäkter) / Genomsnittligt sysselsatt kapital

Finansiella intäkter: Poster i finansnettot som är hänförliga till tillgångar (som ingår i sysselsatt kapital)

Sysselsatt kapital: Totala tillgångar - räntefria skulder

Räntefria skulder: Skulder som inte är räntebärande. Pensionskulder ses som räntebärande.

Avkastning på

eget kapital: Årets resultat hänförligt till moderföretagets aktieägare / Genomsnittligt eget kapital hänförligt till moderföretagets aktieägare

Soliditet: (Totalt eget kapital + 77,6 % av obeskattade reserver) / Totala tillgångar

Strängnäs den 25 februari 2023




Lutz Rissing  
Ordförande



Anna Enzinger




Alexander Tewes




Per Andréason  
Verkställande direktör

Per Johnsson  
Unionen-representant



Vår revisionsberättelse har lämnats 2023-02-21

KPMG AB



Anders Lundin  
Metall-representant



Ulf Sundborg  
Auktoriserad revisor

# Revisionsberättelse

Till bolagsstämman i Leine & Linde AB, org. nr 556112-9593

## Rapport om årsredovisningen och koncernredovisningen

### Uttalanden

Vi har utfört en revision av årsredovisningen och koncernredovisningen för Leine & Linde AB för år 2022.

Enligt vår uppfattning har årsredovisningen och koncernredovisningen upprättats i enlighet med årsredovisningslagen och ger en i alla väsentliga avseenden rättvisande bild av moderbolagets och koncernens finansiella ställning per den 31 december 2022 och av dessas finansiella resultat och kassaflöde för året enligt årsredovisningslagen. Förvaltningsberättelsen är förenlig med årsredovisningens och koncernredovisningens övriga delar.

Vi tillstyrker därför att bolagsstämman fastställer resultaträkningen och balansräkningen för moderbolaget och för koncernen.

### Grund för uttalanden

Vi har utfört revisionen enligt International Standards on Auditing (ISA) och god revisions sed i Sverige. Vårt ansvar enligt dessa standarder beskrivs närmare i avsnittet Revisorns ansvar. Vi är oberoende i förhållande till moderbolaget och koncernen enligt god revisors sed i Sverige och har i övrigt fullgjort vårt yrkesetiska ansvar enligt dessa krav.

Vi anser att de revisionsbevis vi har inhämtat är tillräckliga och ändamålsenliga som grund för våra uttalanden.

### Styrelsens och verkställande direktörens ansvar

Det är styrelsen och verkställande direktören som har ansvaret för att årsredovisningen och koncernredovisningen upprättas och att de ger en rättvisande bild enligt årsredovisningslagen. Styrelsen och verkställande direktören ansvarar även för den interna kontroll som de bedömer är nödvändig för att upprätta en årsredovisning och koncernredovisning som inte innehåller några väsentliga felaktigheter, vare sig dessa beror på oegentligheter eller misstag. Vid upprättandet av årsredovisningen och koncernredovisningen ansvarar styrelsen och verkställande direktören för bedömningen av

bolagets och koncernens förmåga att fortsätta verksamheten. De upplyser, när så är tillämpligt, om förhållanden som kan påverka förmågan att fortsätta verksamheten och att använda antagandet om fortsatt drift. Antagandet om fortsatt drift tillämpas dock inte om styrelsen och verkställande direktören avser att likvidera bolaget, upphöra med verksamheten eller inte har något realistiskt alternativ till att göra något av detta.

### Revisorns ansvar

Våra mål är att uppnå en rimlig grad av säkerhet om huruvida årsredovisningen och koncernredovisningen som helhet inte innehåller några väsentliga felaktigheter, vare sig dessa beror på oegentligheter eller misstag, och att lämna en revisionsberättelse som innehåller våra uttalanden. Rimlig säkerhet är en hög grad av säkerhet, men är ingen garanti för att en revision som utförs enligt ISA och god revisions sed i Sverige alltid kommer att upptäcka en väsentlig felaktighet om en sådan finns. Felaktigheter kan uppstå på grund av oegentligheter eller misstag och anses vara väsentliga om de enskilt eller tillsammans rimligen kan förväntas påverka de ekonomiska beslut som användare fattar med grund i årsredovisningen och koncernredovisningen.

Som del av en revision enligt ISA använder vi professionellt omdöme och har en professionellt skeptisk inställning under hela revisionen. Dessutom:

- identifierar och bedömer vi riskerna för väsentliga felaktigheter i årsredovisningen och koncernredovisningen, vare sig dessa beror på oegentligheter eller misstag, utformar och utför granskningsåtgärder bland annat utifrån dessa risker och inhämtar revisionsbevis som är tillräckliga och ändamålsenliga för att utgöra en grund för våra uttalanden. Risken för att inte upptäcka en väsentlig felaktighet till följd av oegentligheter är högre än för en väsentlig felaktighet som beror på misstag, eftersom oegentligheter kan innefatta agerande i maskopi, förfalskning, avsiktliga utelämnanden, felaktig information eller åsidosättande av intern kontroll.
- skaffar vi oss en förståelse av den del av bolagets interna kontroll som har betydelse för vår revision för att utforma granskningsåtgärder som är lämpliga med hänsyn till omständigheterna, men inte för att uttala oss om effektiviteten i den interna kontrollen.
- utvärderar vi lämpligheten i de redovisningsprinciper som används och rimligheten i styrelsens och verkställande direktörens uppskattningar i redovisningen och tillhörande upplysningar.

- drar vi en slutsats om lämpligheten i att styrelsen och verkställande direktören använder antagandet om fortsatt drift vid upprättandet av årsredovisningen och koncernredovisningen. Vi drar också en slutsats, med grund i de inhämtade revisionsbevisen, om huruvida det finns någon väsentlig osäkerhetsfaktor som avser sådana händelser eller förhållanden som kan leda till betydande tvivel om bolagets och koncernens förmåga att fortsätta verksamheten. Om vi drar slutsatsen att det finns en väsentlig osäkerhetsfaktor, måste vi i revisionsberättelsen fästa uppmärksamheten på upplysningarna i årsredovisningen och koncernredovisningen om den väsentliga osäkerhetsfaktorn eller, om sådana upplysningar är otillräckliga, modifiera uttalandet om årsredovisningen och koncernredovisningen. Våra slutsatser baseras på de revisionsbevis som inhämtas fram till datumet för revisionsberättelsen. Dock kan framtida händelser eller förhållanden göra att ett bolag och en koncern inte längre kan fortsätta verksamheten.
- utvärderar vi den övergripande presentationen, strukturen och innehållet i årsredovisningen och koncernredovisningen, däribland upplysningarna, och om årsredovisningen och koncernredovisningen återger de underliggande transaktionerna och händelserna på ett sätt som ger en rättvisande bild.
- inhämtar vi tillräckliga och ändamålsenliga revisionsbevis avseende den finansiella informationen för enheterna eller affärsaktiviteterna inom koncernen för att göra ett uttalande avseende koncernredovisningen. Vi ansvarar för styrning, övervakning och utförande av koncernrevisionen. Vi är ensamt ansvariga för våra uttalanden.

Vi måste informera styrelsen om bland annat revisionens planerade omfattning och inriktning samt tidpunkten för den. Vi måste också informera om betydelsefulla iakttagelser under revisionen, däribland de eventuella betydande brister i den interna kontrollen som vi identifierat.

## Rapport om andra krav enligt lagar och andra författningar

### Uttalanden

Utöver vår revision av årsredovisningen och koncernredovisningen har vi även utfört en revision av styrelsens och verkställande direktörens förvaltning för Leine & Linde AB för år 2022 samt av förslaget till dispositioner beträffande bolagets vinst eller förlust.

Vi tillstyrker att bolagsstämman disponerar vinsten enligt förslaget i förvaltningsberättelsen och beviljar styrelsens ledamöter och verkställande direktören ansvarsfrihet för räkenskapsåret.

### Grund för uttalanden

Vi har utfört revisionen enligt god revisionssed i Sverige. Vårt ansvar enligt denna beskrivs närmare i avsnittet Revisorns ansvar. Vi är oberoende i förhållande till moderbolaget och koncernen enligt god revisorssed i Sverige och har i övrigt fullgjort vårt yrkesetiska ansvar enligt dessa krav.

Vi anser att de revisionsbevis vi har inhämtat är tillräckliga och ändamålsenliga som grund för våra uttalanden.

### Styrelsens och verkställande direktörens ansvar

Det är styrelsen som har ansvaret för förslaget till dispositioner beträffande bolagets vinst eller förlust. Vid förslag till utdelning innefattar detta bland annat en bedömning av om utdelningen är försvarlig med hänsyn till de krav som bolagets och koncernens verksamhetsart, omfattning och risker ställer på storleken av moderbolagets och koncernens egna kapital, konsolideringsbehov, likviditet och ställning i övrigt.

Styrelsen ansvarar för bolagets organisation och förvaltningen av bolagets angelägenheter. Detta innefattar bland annat att fortlöpande bedöma bolagets och koncernens ekonomiska situation och att tillse

att bolagets organisation är utformad så att bokföringen, medelsförvaltningen och bolagets ekonomiska angelägenheter i övrigt kontrolleras på ett betryggande sätt.

Verkställande direktören ska sköta den löpande förvaltningen enligt styrelsens riktlinjer och anvisningar och bland annat vidta de åtgärder som är nödvändiga för att bolagets bokföring ska fullgöras i överensstämmelse med lag och för att medelsförvaltningen ska skötas på ett betryggande sätt.

### Revisorns ansvar

Vårt mål beträffande revisionen av förvaltningen, och därmed vårt uttalande om ansvarsfrihet, är att inhämta revisionsbevis för att med en rimlig grad av säkerhet kunna bedöma om någon styrelseledamot eller verkställande direktören i något väsentligt avseende:

- företagit någon åtgärd eller gjort sig skyldig till någon försummelse som kan föranleda ersättningsskyldighet mot bolaget, eller
- på något annat sätt handlat i strid med aktiebolagslagen, årsredovisningslagen eller bolagsordningen.

Vårt mål beträffande revisionen av förslaget till dispositioner av bolagets vinst eller förlust, och därmed vårt uttalande om detta, är att med rimlig grad av säkerhet bedöma om förslaget är förenligt med aktiebolagslagen.

Rimlig säkerhet är en hög grad av säkerhet, men ingen garanti för att en revision som utförs enligt god revisionssed i Sverige alltid kommer att upptäcka åtgärder eller försummelser som kan föranleda

ersättningsskyldighet mot bolaget, eller att ett förslag till dispositioner av bolagets vinst eller förlust inte är förenligt med aktiebolagslagen.

Som en del av en revision enligt god revisionssed i Sverige använder vi professionellt omdöme och har en professionellt skeptisk inställning under hela revisionen. Granskningen av förvaltningen och förslaget till dispositioner av bolagets vinst eller förlust grundar sig främst på revisionen av räkenskaperna. Vilka tillkommande granskningsåtgärder som utförs baseras på vår professionella bedömning med utgångspunkt i risk och väsentlighet. Det innebär att vi fokuserar granskningen på sådana åtgärder, områden och förhållanden som är väsentliga för verksamheten och där avsteg och överträdelser skulle ha särskild betydelse för bolagets situation. Vi går igenom och prövar fattade beslut, beslutsunderlag, vidtagna åtgärder och andra förhållanden som är relevanta för vårt uttalande om ansvarsfrihet. Som underlag för vårt uttalande om styrelsens förslag till dispositioner beträffande bolagets vinst eller förlust har vi granskat om förslaget är förenligt med aktiebolagslagen.

Stockholm den 31 mars 2023

KPMG AB

Ulf Sundborg

Auktoriserad revisor

