

Årsredovisning

för

Shufl Rental AB

559202-4854


Räkenskapsåret

2022

Fastställelseintyg

Undertecknad styrelseledamot i Shufl Rental AB intygar, dels att denna kopia av årsredovisningen stämmer överens med originalet, dels att resultaträkningen och balansräkningen i årsredovisningen har fastställts på årsstämma den 26 juni 2023. Årsstämman beslutade att godkänna styrelsens förslag till resultatdisposition.

Skövde den 26 juni 2023


Mattias Lindberg

2023071037785

Årsredovisning

för

Shuffl Rental AB

559202-4854

Räkenskapsåret

2022

Styrelsen för Shufl Rental AB avger följande årsredovisning för räkenskapsåret 2022.

Årsredovisningen är upprättad i svenska kronor, SEK. Om inte annat särskilt anges, redovisas alla belopp i hela kronor (kr). Uppgifter inom parentes avser föregående år.

Förvaltningsberättelse

Verksamheten

Allmänt om verksamheten

Bolagets verksamhet består av uthyrning av shuffleboard.

Företaget har sitt säte i Skövde.

Flerårsöversikt (Tkr)	2022	2021	2020	2019 (9 mån)
Nettoomsättning	1 182	798	831	455
Resultat efter finansiella poster	67	83	268	162
Soliditet (%)	43	46	44	35

Under året har efterfrågan på bolagets produkter ökat och därmed även omsättningen.

Förändringar i eget kapital

	Aktie- kapital	Balanserat resultat	Årets resultat	Totalt
Belopp vid årets ingång	50 000	182 224	63 545	295 769
Disposition enligt beslut av årsstämman:				
Balanseras i ny räkning		63 545	-63 545	0
Årets resultat			80 367	80 367
Belopp vid årets utgång	50 000	245 769	80 367	376 136

Resultatdisposition

Styrelsen föreslår att till förfogande stående vinstmedel (kronor):

balanserad vinst	245 769
årets vinst	80 367
	326 136
disponeras så att i ny räkning överföres	326 136
	326 136

Företagets resultat och ställning i övrigt framgår av efterföljande resultat- och balansräkning med noter.

Resultaträkning

Not
1

	2022-01-01 -2022-12-31	2021-01-01 -2021-12-31
--	---------------------------	---------------------------

Rörelseintäkter, lagerförändringar m. m.

Nettoomsättning	1 182 273	798 054
Summa rörelseintäkter, lagerförändringar m.m.	1 182 273	798 054

Rörelsekostnader

Övriga externa kostnader	-1 050 920	-650 194
Avskrivningar av materiella anläggningstillgångar	-64 000	-64 000
Summa rörelsekostnader	-1 114 920	-714 194

Rörelseresultat

	67 353	83 860
--	---------------	---------------

Finansiella poster

Övriga ränteintäkter och liknande resultatposter	11	0
Räntekostnader och liknande resultatposter	-337	-445
Summa finansiella poster	-326	-445

Resultat efter finansiella poster

	67 027	83 415
--	---------------	---------------

Bokslutsdispositioner

Förändring av periodiseringsfonder	0	-25 000
Förändring av överavskrivningar	34 403	21 719
Summa bokslutsdispositioner	34 403	-3 281

Resultat före skatt

	101 430	80 134
--	----------------	---------------

Skatter

Skatt på årets resultat	-21 063	-16 589
-------------------------	---------	---------

Årets resultat

	80 367	63 545
--	---------------	---------------

Balansräkning

Not
1

2022-12-31

2021-12-31

TILLGÅNGAR

Anläggningstillgångar

Materiella anläggningstillgångar

Inventarier, verktyg och installationer

2

136 108

200 108

Summa materiella anläggningstillgångar

136 108

200 108

Summa anläggningstillgångar

136 108

200 108

Omsättningstillgångar

Kortfristiga fordringar

Kundfordringar

59 500

208 526

Fordringar hos koncernföretag

780 000

200 000

Övriga fordringar

117 654

0

Förutbetalda kostnader och upplupna intäkter

26 992

30 704

Summa kortfristiga fordringar

984 146

439 230

Kassa och bank

Kassa och bank

50 888

360 722

Summa kassa och bank

50 888

360 722

Summa omsättningstillgångar

1 035 034

799 952

SUMMA TILLGÅNGAR

1 171 142

1 000 060

Balansräkning

Not
1

2022-12-31

2021-12-31

EGET KAPITAL OCH SKULDER

Eget kapital

Bundet eget kapital

Aktiekapital

50 000

50 000

Summa bundet eget kapital

50 000

50 000

Fritt eget kapital

Balanserat resultat

245 769

182 224

Årets resultat

80 367

63 545

Summa fritt eget kapital

326 136

245 769

Summa eget kapital

376 136

295 769

Obeskattade reserver

3

Periodiseringsfonder

100 000

100 000

Ackumulerade överavskrivningar

67 048

101 451

Summa obeskattade reserver

167 048

201 451

Kortfristiga skulder

Leverantörsskulder

576 466

0

Skatteskulder

2 187

33 304

Övriga skulder

11 250

49 536

Upplupna kostnader och förutbetalda intäkter

38 055

420 000

Summa kortfristiga skulder

627 958

502 840

SUMMA EGET KAPITAL OCH SKULDER

1 171 142

1 000 060

Noter

Not 1 Redovisningsprinciper

Allmänna upplysningar

Årsredovisningen är upprättad i enlighet med årsredovisningslagen och Bokföringsnämndens allmänna råd (BFNAR 2016:10) om årsredovisning i mindre företag.

Avskrivning

Tillämpade avskrivningstider:

Inventarier, verktyg och installationer 5 år

Not 2 Inventarier, verktyg och installationer

	2022-12-31	2021-12-31
Ingående anskaffningsvärden	320 000	320 000
Utgående ackumulerade anskaffningsvärden	320 000	320 000
Ingående avskrivningar	-119 892	-55 892
Årets avskrivningar	-64 000	-64 000
Utgående ackumulerade avskrivningar	-183 892	-119 892
Utgående redovisat värde	136 108	200 108


Not 3 Obeskattade reserver

	2022-12-31	2021-12-31
Akkumulerade överavskrivningar	67 048	101 451
Periodiseringsfond 2019	25 000	25 000
Periodiseringsfond 2020	50 000	50 000
Periodiseringsfond 2021	25 000	25 000
	167 048	201 451


2023071037791

Undertecknade försäkrar härmed att årsredovisningen har upprättats i enlighet med årsredovisningslagen och god redovisningssed, att aktuella redovisningsnormer har tillämpats och att lämnade uppgifter stämmer med faktiska förhållanden.


Skövde den 21 juni 2023



Andreas Larsson
Ordförande



Niklas Larsson



Mattias Lindberg