

2025060313744


ÅRSREDOVISNING FÖR RÄKENSKAPSÅRET 2024

FASTSTÄLLELSEINTYG

Undertecknad, ledamot av bolagets styrelse eller verkställande direktör, intygar härmed att förestående resultat- och balansräkning har fastställts på ordinarie årsstämma 2025-05-28. Stämman beslöt att disponera vinstmedlen i enlighet med styrelsens förslag.

Stockholm den 28 maj 2025

Henrik Arve



MEVERA METALL AB

Org. nr 556215-9748

2025060313734

ÅRSREDOVISNING FÖR RÄKENSKAPSÅRET 2024

Styrelsen och verkställande direktören för Mevera Metall AB, med säte i Stockholm, får härmed avge årsredovisning för räkenskapsåret 2024.

FÖRVALTNINGSBERÄTTELSE

Verksamheten

Bolagets verksamhet omfattar handel med metaller och metallhalvfabrikat.

Resultat och ställning (KKR)

	2024	2023	2022	2021	2020	2019
Nettoomsättning	199 293	198 365	213 030	172 405	128 850	143 659
Resultat efter finansiella poster	10 815	12 552	11 712	9 165	5 567	10 988
Balansomslutning	81 658	81 937	88 289	85 755	72 692	74 764
Soliditet	75 %	76 %	70 %	69 %	78 %	81 %
Medeltalet anställda	8	9	9	9	9	8

Ägarförhållanden

Bolaget ägs till 100 % av AB Metalleveranser, org. nr. 556113-7000 med säte i Stockholm.

Väsentliga händelser under räkenskapsåret

Inga väsentliga händelser har under 2024 inträffat och verksamheten har löpt i linje med tidigare år.

Förändring i eget kapital

	Aktiekapital och reservfond	Balanserat resultat	Årets resultat
Belopp vid årets ingång	1 200 000	53 507 976	7 866 963
Överföring av föreg. års resultat		7 866 963	-7 866 963
Utdelning		-8 000 000	-
Årets resultat	-	-	6 451 598
Belopp vid årets utgång	<u>1 200 000</u>	<u>53 374 939</u>	<u>6 451 598</u>

Vinstdisposition

Följande vinstmedel står till årsstämman förfogande:

Från föregående år balanserade vinstmedel	53 374 939
jämte årets vinst	<u>6 451 598</u>
	<u>59 826 537</u>

Styrelsen föreslår att vinsten disponeras sålunda:

Utdelning	6 500 000
I ny räkning balanseras	<u>53 326 537</u>
	<u>59 826 537</u>

2025060315735

RESULTATRÄKNINGAR	Not	2024-01-01 2024-12-31	2023-01-01 2023-12-31
Nettoomsättning	2	199 292 548	198 364 886
Övriga rörelseintäkter		2 199 067	4 709 658
<i>Rörelsens kostnader:</i>			
Varukostnader		-176 745 623	-178 029 244
Övriga externa kostnader	4	-6 661 946	-5 036 488
Personalkostnader	5	-7 563 309	-7 663 394
Avskrivning av inventarier	1,7	<u>-22 100</u>	<u>-20 920</u>
Rörelseresultat		10 498 637	12 324 498
<i>Resultat från finansiella investeringar:</i>			
Ränteintäkter och liknande resultatposter		337 883	248 484
Räntekostnader och liknande resultatposter		<u>-21 440</u>	<u>-21 440</u>
Resultat efter finansiella poster		10 815 080	12 551 542
<i>Bokslutsdispositioner</i>			
Lämnat koncernbidrag		-2 650 000	-2 625 000
Skatt på årets resultat	6	<u>-1 713 481</u>	<u>-2 059 580</u>
Årets vinst		<u>6 451 599</u>	<u>7 866 962</u>

2025060315736

BALANSRÄKNINGAR	Not	<u>2024-12-31</u>	<u>2023-12-31</u>
TILLGÅNGAR	1		
Anläggningstillgångar			
<i>Materiella anläggningstillgångar</i>			
Inventarier, verktyg och installationer	7	99 136	64 736
<i>Finansiella anläggningstillgångar</i>			
Fordringar hos koncernföretag	8	14 997 308	14 997 308
Långfristiga fordringar		<u>1 298 952</u>	<u>1 298 952</u>
Summa anläggningstillgångar		16 395 396	16 360 996
Omsättningstillgångar			
Varulager		5 065 475	3 955 986
Kortfristiga fordringar			
Kundfordringar		49 665 101	36 834 832
Skattefordringar		505 922	159 824
Övriga fordringar		331 245	1 053 891
Förutbetalda kostnader och upplupna intäkter	9	389 064	448 844
Kortfristiga placeringar		1 931 199	2 000 000
Kassa och bank		<u>7 374 304</u>	<u>21 122 281</u>
Summa omsättningstillgångar		65 262 310	65 575 658
Summa tillgångar		<u>81 657 706</u>	<u>81 936 654</u>

2025060313737

Forts BALANSRÄKNINGAR	not	<u>2024-12-31</u>	<u>2023-12-31</u>
EGET KAPITAL OCH SKULDER	1		
Eget kapital	10		
<i>Bundet eget kapital</i>			
Aktiekapital, 10 000 aktier		1 000 000	1 000 000
Reservfond		200 000	200 000
<i>Fritt eget kapital</i>			
Balanserad vinst		53 374 939	53 507 976
Årets vinst		<u>6 451 599</u>	<u>7 866 963</u>
Summa eget kapital		61 026 538	62 574 939
Långfristiga skulder			
Skulder till koncernföretag	11	6 883 982	6 883 982
Kortfristiga skulder			
Leverantörsskulder		6 015 197	7 314 773
Skatteskulder			
Övriga skulder		7 271 340	4 697 104
Upplupna kostnader och förutbetalda intäkter	12	<u>460 649</u>	<u>465 856</u>
Summa skulder		20 631 168	19 361 715
Summa eget kapital och skulder		<u>81 657 706</u>	<u>81 936 654</u>

KASSAFLÖDESANALYS	2024-01-01 <u>2024-12-31</u>	2023-01-01 <u>2023-12-31</u>
Den löpande verksamheten		
Resultat efter finansiella poster	10 815 080	12 551 542
Betald skatt	<u>-2 059 579</u>	<u>-1 885 046</u>
Kassaflöde från den löpande verksamheten		
Före förändringar av rörelsekapital	8 755 501	10 666 496
<i>Förändringar i rörelsekapital</i>		
Förändring av varulager	-1 109 489	3 197 240
Förändring av omsättningstillgångar	-12 047 843	11 510 906
Förändring av kortfristiga skulder	<u>1 269 453</u>	<u>-7 294 560</u>
Kassaflöde från den löpande verksamheten	-3 132 378	18 080 082
<i>Investeringsverksamheten</i>		
Förvärv av materiella anläggningstillgångar	-56 500	0
Förvärv av finansiella anläggningstillgångar	0	0
Förvärv av finansiella anläggningstillgångar	<u>0</u>	<u>0</u>
Kassaflöde från investeringsverksamheten	-56 500	0
<i>Finansieringsverksamheten</i>		
Amortering av skuld	0	0
Utbetald utdelning	-8 000 000	-7 000 000
Förändring långfristiga skulder	0	75 000
Lämnat koncernbidrag	<u>-2 650 000</u>	<u>-2 625 000</u>
Kassaflöde från finansieringsverksamheten	-10 650 000	-9 550 000
Justeringar för poster som inte ingår i kassaflödet		
Avskrivningar inventarier	22 100	20 920
Värdeförändring kortfristig placering	68 801	0
Årets kassaflöde	-13 747 977	8 551 003
Likvida medel vid årets början	21 122 281	12 571 278
Likvida medel vid årets slut	7 374 304	21 122 281

Noter

Årsredovisningen har upprättats enligt årsredovisningslagen (1995:1554) och BFNAR 2012:1, Årsredovisning och koncernredovisning (K3).

Några korrigeringar i balans- och resultaträkningar har inte ansetts behöva göras.

Not 1 – Värderingsprinciper

Intäktsredovisning

Inkomsten redovisas till verkligt värde av vad företaget fått eller kommer att få. Det innebär att företaget redovisar inkomsten till nominellt värde (fakturabelopp) om företaget får ersättning i likvida medel direkt vid leveransen.

Vid försäljning av varor redovisas normalt inkomsten som intäkt när de väsentliga förmåner och risker som är förknippade med ägandet av varan har överförts från företaget till köparen.

Ränta redovisas som intäkt enligt den så kallade effektivräntemetoden.

Anläggningstillgångar

Värdering av inventarier framgår av not 7.

Finansiella tillgångar värderas utifrån anskaffningsvärdet med undantag för kapitalförsäkringar med ett garanterat utbetalningsbelopp. De senare redovisas i stället till det garanterade beloppet.

Inventarier redovisas till anskaffningsvärde minskat med ackumulerade avskrivningar och eventuella nedskrivningar. Avskrivning av inventarier har skett med 20 %

Varulager

Anskaffningsvärdet fastställs med användning av först in, först ut-metoden (FIFU). För råvaror ingår alla utgifter som är direkt hänförliga till anskaffningen av varorna i anskaffningsvärdet.

Leasing

Samtliga leasingavtal där företaget är leasetagare redovisas som operationell leasing (hyresavtal) oavsett om avtalen är finansiella eller operationella. Leasingavgiften redovisas som en kostnad linjärt över leasingperioden.

Fordringar, skulder och avsättningar

Fordringar har upptagits till det belopp varmed de beräknas inflyta.

Tillgångar och skulder i utländsk valuta har upptagits till balansdagens kurs.

Övriga tillgångar och skulder har värderats till anskaffningsvärdet.

Samma värderingsprinciper tillämpades föregående år.

Kassaflödesanalys

Kassaflödesanalysen upprättas enligt indirekt metod. Det redovisade kassaflödet omfattar endast transaktioner som medfört in- eller utbetalningar.

Not 2 – Nettoomsättningens fördelning
All omsättning avser en rörelsegren

Not 3 – Inköp och försäljning inom koncernen
Inga inköp eller försäljningar har skett mellan koncernbolagen.

Not 4 – Ersättning till revisor

Till bolagets revisor och revisionsföretag har följande ersättning utgått:

	<u>2024</u>	<u>2023</u>
RSM Stockholm	85 000	80 000

Not 5 – Medelantalet anställda samt löner, andra ersättningar och sociala kostnader

Antalet anställda har i medeltal varit 8 (9), varav 3 (4) män.
Löner och ersättningar har utgått med följande belopp i kr:

	<u>2024</u>		<u>2023</u>	
	Löner och andra ersättningar	Sociala kostnader (varav pensions- kostnader)	Löner och andra ersättningar	Sociala kostnader (varav pensions- kostnader)
Styrelse	738 816	75 433 (0)	719 720	73 483 (0)
Övriga anställda	4 374 737	2 059 312 (540 197)	4 429 841	2 097 327 (558 014)
Summa	<u>5 113 553</u>	<u>2 134 745</u>	<u>5 149 561</u>	<u>2 170 810</u>

Not 6 – Skatt på årets resultat

	<u>2024</u>	<u>2023</u>
Aktuell skattekostnad på årets resultat	1 713 481	2 059 580
Uppskjuten skatt	0	0
Redovisad skattekostnad	<u>1 713 481</u>	<u>2 059 580</u>

Avstämning av effektiv skattesats

Skatt på redovisat resultat, 20,6 %	1 682 007	2 044 868
Skatteeffekt av:		
Ej avdragsgilla kostnader	31 279	16 638
Ej skattepliktiga intäkter	-1 483	-1 926
Schablonintäkt depå	1 678	0
Redovisad skatt	<u>1 713 481</u>	<u>2 059 580</u>

Not 7 – Inventarier, verktyg och installationer	<u>2024</u>	<u>2023</u>
<u>Inventarier</u>		
Ingående anskaffningsvärde	1 772 642	1 772 642
Inköp	56 500	0
Utrangering	<u>0</u>	<u>0</u>
Summa	1 829 142	1 772 642
Ej avskrivningsbara inventarier	53 936	53 936
Ingående ackumulerade avskrivningar	-1 761 842	-1 740 922
Utrangering		0
Årets avskrivningar	<u>-22 100</u>	<u>-20 920</u>
Summa	-1 783 942	-1 761 842
Utgående bokfört värde	<u>99 136</u>	<u>64 736</u>

Not 8 – Fordringar hos koncernföretag

Ingående anskaffningsvärden	14 997 308	14 997 308
Förändringar	0	0
Utgående anskaffningsvärden	<u>14 997 308</u>	<u>14 997 308</u>
Utgående redovisat värde	<u>14 997 308</u>	<u>14 997 308</u>

Not 9 – Förutbetalda kostnader och upplupna intäkter

Förutbetalda hyror	249 048	241 775
Förutbetalda försäkringar	127 458	127 238
Övrigt	<u>12 558</u>	<u>79 831</u>
	<u>389 064</u>	<u>448 844</u>

Not 10 – Upplysningar om aktiekapital

Värde vid årets ingång	1 000 000	1 000 000
Värde vid årets utgång	1 000 000	1 000 000

Not 11 – Långfristiga skulder	<u>2024</u>	<u>2023</u>
Amortering efter 5 år	<u>6 883 982</u>	<u>6 883 982</u>

Not 12 – Upplupna kostnader och förutbetalda intäkter

Upplupna semesterlöner	460 649	465 856
Övrigt	<u>0</u>	<u>0</u>
	<u>460 649</u>	<u>465 856</u>

Övriga noter

Not 13 – Disposition av vinst eller förlust

Följande vinstmedel står till årsstämman förfogande:

Från föregående år balanserade vinstmedel	53 374 939
Jämte årets vinst	<u>6 451 598</u>
	<u>59 826 537</u>

Styrelsen föreslår att vinsten disponeras sålunda:

Utdelning	6 500 000
I ny räkning balanseras	<u>53 326 537</u>
	<u>59 826 537</u>

Not 14 – Ställda säkerheter och eventalförpliktelser

Ställda säkerheter	Inga	Inga
Eventalförpliktelser	Inga	Inga

Not 15 – Väsentliga händelser efter räkenskapsårets slut

Inga väsentliga händelser efter årets slut finns att rapportera.

Not 16 – Koncernförhållanden


Mevera Metall AB är ett helägt dotterbolag till AB Metalleveranser, org. nr 556113-7000, vilket i sin tur ingår i koncernen för Gamla Stans Metall AB, org. nr 556542-0568, där koncernredovisning kommer att upprättas. (Enl. ÅRL 7:2) Samtliga bolag samt styrelsen har sitt säte i Stockholm.

Not 17 – Definition av nyckeltal

Soliditet:

Justerat eget kapital i procent av balansomslutning

Stockholm den 12 maj 2025



Henrik Arve
Verkställande direktör



Bengt Hamberg

Min revisionsberättelse har avgivits den 28 maj 2025



Karl-Henrik Westlund
Auktoriserad revisor

Fotokopians överensstämmelse
med originalet intygas:



REVISIONSBERÄTTELSE

Till bolagsstämman i Mevera Metall Aktiebolag, org.nr 556215-9748

Rapport om årsredovisningen

Uttalanden

Jag har utfört en revision av årsredovisningen för Mevera Metall Aktiebolag för räkenskapsåret 1 januari 2024 till 31 december 2024.

Enligt min uppfattning har årsredovisningen upprättats i enlighet med årsredovisningslagen och ger en i alla väsentliga avseenden rättvisande bild av Mevera Metall Aktiebolags finansiella ställning per den 31 december 2024 och av dess finansiella resultat och kassaflöde för året enligt årsredovisningslagen. Förvaltningsberättelsen är förenlig med årsredovisningens övriga delar.

Jag tillstyrker därför att bolagsstämman fastställer resultaträkningen och balansräkningen.

Grund för uttalanden

Jag har utfört revisionen enligt International Standards on Auditing (ISA) och god revisionssed i Sverige. Mitt ansvar enligt dessa standarder beskrivs närmare i avsnittet "Revisorns ansvar". Jag är oberoende i förhållande till Mevera Metall Aktiebolag enligt god revisorssed i Sverige och har i övrigt fullgjort mitt yrkesetiska ansvar enligt dessa krav.

Jag anser att de revisionsbevis jag har inhämtat är tillräckliga och ändamålsenliga som grund för mina uttalanden.

Styrelsens och verkställande direktörens ansvar

Det är styrelsen och verkställande direktören som har ansvaret för att årsredovisningen upprättas och att den ger en rättvisande bild enligt årsredovisningslagen. Styrelsen och verkställande direktören ansvarar även för den interna kontroll som de bedömer är nödvändig för att upprätta en årsredovisning som inte innehåller några väsentliga felaktigheter, vare sig dessa beror på oegentligheter eller misstag.

Vid upprättandet av årsredovisningen ansvarar styrelsen och verkställande direktören för bedömningen av bolagets förmåga att fortsätta verksamheten. De upplyser, när så är tillämpligt, om förhållanden som kan påverka förmågan att fortsätta verksamheten och att använda antagandet om fortsatt drift. Antagandet om fortsatt drift tillämpas dock inte om styrelsen och verkställande direktören avser att likvidera bolaget, upphöra med verksamheten eller inte har något realistiskt alternativ till att göra något av detta.

Revisorns ansvar

Mina mål är att uppnå en rimlig grad av säkerhet om huruvida årsredovisningen som helhet inte innehåller några väsentliga felaktigheter, vare sig dessa beror på oegentligheter eller misstag, och att lämna en revisionsberättelse som innehåller mina uttalanden. Rimlig säkerhet är en hög grad av säkerhet, men är ingen garanti för att en revision som utförs enligt ISA och god revisionssed i Sverige alltid kommer att upptäcka en väsentlig felaktighet om en sådan finns. Felaktigheter kan uppstå på grund av oegentligheter eller misstag och anses vara väsentliga om de enskilt eller tillsammans rimligen kan förväntas påverka de ekonomiska beslut som användare fattar med grund i årsredovisningen.

En ytterligare beskrivning av mitt ansvar för revisionen av årsredovisningen finns på Revisorsinspektionens webbplats: www.revisorsinspektionen.se/ revisornsansvar. Denna beskrivning är en del av revisionsberättelsen.

Rapport om andra krav enligt lagar och andra författningar

Uttalanden

Utöver min revision av årsredovisningen har jag även utfört en revision av styrelsens och verkställande direktörens förvaltning för Mevera Metall Aktiebolag för räkenskapsåret 1 januari 2024 till 31 december 2024 samt av förslaget till dispositioner beträffande bolagets vinst eller förlust.

Jag tillstyrker att bolagsstämman disponerar vinsten enligt förslaget i förvaltningsberättelsen och beviljar styrelsens ledamot och verkställande direktören ansvarsfrihet för räkenskapsåret.

Grund för uttalanden

Jag har utfört revisionen enligt god revisionssed i Sverige. Mitt ansvar enligt denna beskrivs närmare i avsnittet "Revisorns ansvar". Jag är oberoende i förhållande till Mevera Metall Aktiebolag enligt god revisorssed i Sverige och har i övrigt fullgjort mitt yrkesetiska ansvar enligt dessa krav.

Jag anser att de revisionsbevis jag har inhämtat är tillräckliga och ändamålsenliga som grund för mina uttalanden.

Styrelsens och verkställande direktörens ansvar

Det är styrelsen som har ansvaret för förslaget till dispositioner beträffande bolagets vinst eller förlust. Vid förslag till utdelning innefattar detta bland annat en bedömning av om utdelningen är försvarlig med hänsyn till de krav som bolagets verksamhetsart, omfattning och risker ställer på storleken av bolagets egna kapital, konsolideringsbehov, likviditet och ställning i övrigt.

Styrelsen ansvarar för bolagets organisation och förvaltningen av bolagets angelägenheter. Detta innefattar bland annat att fortlöpande bedöma bolagets ekonomiska situation och att tillse att bolagets organisation är utformad så att bokföringen, medelsförvaltningen och bolagets ekonomiska angelägenheter i övrigt kontrolleras på ett betryggande sätt. Verkställande direktören ska sköta den löpande förvaltningen enligt styrelsens riktlinjer och anvisningar och bland annat vidta de åtgärder som är nödvändiga för att bolagets bokföring ska fullgöras i överensstämmelse med lag och för att medelsförvaltningen ska skötas på ett betryggande sätt.

Revisorns ansvar

Mitt mål beträffande revisionen av förvaltningen, och därmed mitt uttalande om ansvarsfrihet, är att inhämta revisionsbevis för att med en rimlig grad av säkerhet kunna bedöma om någon styrelseledamot eller verkställande direktören i något väsentligt avseende:

- företagit någon åtgärd eller gjort sig skyldig till någon försummelse som kan föranleda ersättningsskyldighet mot bolaget, eller

- på något annat sätt handlat i strid med aktiebolagslagen, årsredovisningslagen eller bolagsordningen.

Mitt mål beträffande revisionen av förslaget till dispositioner av bolagets vinst eller förlust, och därmed mitt uttalande om detta, är att med rimlig grad av säkerhet bedöma om förslaget är förenligt med aktiebolagslagen.


Rimlig säkerhet är en hög grad av säkerhet, men ingen garanti för att en revision som utförs enligt god revisionssed i Sverige alltid kommer att upptäcka åtgärder eller försummelse som kan föranleda ersättningsskyldighet mot bolaget, eller att ett förslag till dispositioner av bolagets vinst eller förlust inte är förenligt med aktiebolagslagen.

En ytterligare beskrivning av mitt ansvar för revisionen av förvaltningen finns på Revisorsinspektionens webbplats: www.revisorsinspektionen.se/ revisornsansvar. Denna beskrivning är en del av revisionsberättelsen.

Stockholm den 28 maj 2025


Karl-Henrik Westlund
Auktoriserad revisor

Fotokopians överensstämmelse
med originalet intygas:



GAMLA STANS METALL AKTIEBOLAG

Org. nr 556542-0568

**ÅRSREDOVISNING OCH KONCERNREDOVISNING FÖR
RÄKENSKAPSÅRET 2024**

Styrelsen avger härmed årsredovisning och koncernredovisning för Gamla Stans Metall Aktiebolag.

FÖRVALTNINGSBERÄTTELSE

Bolaget startade sin verksamhet i november 2001 och omfattar agenturverksamhet inom metallvarubranschen. Bolaget har sitt säte i Stockholm.

Ägarförhållanden

Följande ägare har ett aktieinnehav i bolaget som överstiger 10 %

Bengt Hamberg

Henrik Arve

Richard Hamberg

Christina Hamberg

Väsentliga händelser under räkenskapsåret

Inga väsentliga händelser har inträffat under 2024 och verksamheten har löpt i linje med tidigare år.

*Resultat och ställning, KKR*Koncern

	<u>2024</u>	<u>2023</u>	<u>2022</u>	<u>2021</u>	<u>2020</u>
Nettoomsättning	199 489	198 467	213 406	172 590	129 835
Resultat efter finansiella poster	8 265	9 969	9 210	6 635	3 123
Balansomslutning	67 543	67 747	74 135	72 639	59 492
Soliditet (%)	16	18	15	12	10

Moderbolaget

	<u>2024</u>	<u>2023</u>	<u>2022</u>	<u>2021</u>	<u>2020</u>
Nettoomsättning	28	28	39	13	5
Resultat efter finansiella poster	4 587	6 080	5 093	3 068	559
Balansomslutning	46 777	48 248	47 244	45 210	42 707
Soliditet (%)	17	19	18	14	9

Förändring i koncernens egna kapital

	Aktiekapital	Övrigt tillskjutet kapital	Annat eget kapital inkl. årets resultat
Belopp vid årets ingång	100 000	20 000	11 875 183
Utdelning till aktieägare	-	-	-8 000 000
Årets vinst	-	-	6 532 037
Belopp vid årets utgång	<u>100 000</u>	<u>20 000</u>	<u>10 407 220</u>

Förändring i moderbolagets egna kapital

	Aktiekapital o. reservfond	Balanserat resultat	Årets resultat
Belopp vid årets ingång	120 000	1 179 589	8 003 797
Överföring av föreg. års resultat		8 003 797	-8 003 797
Utdelning till aktieägare		-8 000 000	
Årets resultat	-	-	6 529 409
Belopp vid årets utgång	<u>120 000</u>	<u>1 183 386</u>	<u>6 529 409</u>

Vinstdisposition

Följande vinstmedel står till årsstämman förfogande:

Från föregående år balanserade vinstmedel	1 183 386
jämte årets vinst	<u>6 529 409</u>
	<u>7 712 795</u>

Styrelsen föreslår att vinsten disponeras sålunda:

Utdelning	6 500 000
I ny räkning balanseras	<u>1 212 795</u>
	<u>7 712 795</u>

2025060313748

RESULTATRÄKNINGAR KONCERNEN	Not	<u>2024-01-01</u> <u>2024-12-31</u>	<u>2023-01-01</u> <u>2023-12-31</u>
Nettoomsättning	3	199 488 528	198 467 413
Övriga rörelseintäkter		2 169 067	4 679 658
<i>Rörelsens kostnader</i>			
Varukostnader		-176 827 516	-178 042 068
Övriga externa kostnader	4	-6 683 297	-5 046 085
Personalkostnader	5	-7 563 309	-7 680 658
Avskrivningar materiella anläggningstillgångar	1, 8	<u>-22 100</u>	<u>-20 920</u>
Rörelseresultat		10 561 373	12 357 340
<i>Resultat från finansiella investeringar:</i>			
Ränteintäkter och liknande resultatposter		345 282	252 927
Räntekostnader och liknande resultatposter		<u>-2 641 239</u>	<u>-2 641 239</u>
Resultat efter finansiella poster		8 265 416	9 969 028
Skatt på årets resultat	7	<u>-1 733 379</u>	<u>-2 067 717</u>
Årets vinst		<u>6 532 037</u>	<u>7 901 311</u>

2025060315749

BALANSRÄKNINGAR KONCERNEN	Not	<u>2024-12-31</u>	<u>2023-12-31</u>
TILLGÅNGAR	1		
Anläggningstillgångar			
<i>Materiella anläggningstillgångar</i>			
Inventarier, verktyg och installationer	8	99 136	64 736
<i>Finansiella anläggningstillgångar</i>			
Andra långfristiga fordringar		<u>1 298 952</u>	<u>1 298 952</u>
Summa anläggningstillgångar		1 398 088	1 363 688
Omsättningstillgångar			
Varulager		5 070 255	3 959 759
Kortfristiga fordringar			
Kundfordringar		49 665 101	36 838 082
Skattefordran		612 846	278 511
Övriga fordringar		342 311	1 065 792
Förutbetalda kostnader och upplupna intäkter	10	389 064	448 844
Kortfristiga placeringar		1 931 199	2 000 000
Kassa och bank		<u>8 134 488</u>	<u>21 792 602</u>
Summa omsättningstillgångar		66 145 264	66 383 590
Summa tillgångar		<u>67 543 352</u>	<u>67 747 278</u>

2025060313750

Forts BALANSRÄKNINGAR KONCERNEN	Not	<u>2024-12-31</u>	<u>2023-12-31</u>
EGET KAPITAL OCH SKULDER	1		
Eget kapital			
Aktiekapital		100 000	100 000
Övrigt tillskjutet kapital		20 000	20 000
Annat eget kapital inklusive årets resultat		<u>10 407 220</u>	<u>11 875 183</u>
Summa eget kapital		10 527 220	11 995 183
Långfristiga skulder	12		
Övriga långfristiga skulder		<u>40 800 000</u>	<u>40 800 000</u>
Summa långfristiga skulder		40 800 000	40 800 000
Kortfristiga skulder			
Leverantörsskulder		6 015 197	7 315 348
Skatteskulder			
Övriga skulder		7 271 535	4 702 140
Upplupna kostnader och förutbetalda intäkter	13	<u>2 929 400</u>	<u>2 934 607</u>
Summa kortfristiga skulder		16 216 132	14 952 095
Summa eget kapital och skulder		<u>67 543 352</u>	<u>67 747 278</u>

KASSAFLÖDESANALYS KONCERNEN	2024-01-01	2023-01-01
	<u>2024-12-31</u>	<u>2023-12-31</u>
Den löpande verksamheten		
Resultat efter finansiella poster	8 265 416	9 969 028
Övriga justeringar		
Betald skatt	<u>-2 067 714</u>	<u>-1 913 568</u>
Kassaflöde från den löpande verksamheten		
Före förändringar av rörelsekapital	6 197 702	8 055 460
<i>Förändringar i rörelsekapital</i>		
Förändring av varulager	-1 110 496	3 200 266
Förändring av omsättningstillgångar	-12 042 967	11 503 057
Förändring av kortfristiga skulder	<u>1 264 037</u>	<u>-7 288 949</u>
Kassaflöde från den löpande verksamheten	-5 691 724	15 469 834
<i>Investeringsverksamheten</i>		
Förvärv av materiella anläggningstillgångar	-56 500	0
Förvärv av finansiella anläggningstillgångar	0	0
Försäljning av finansiella anläggningstillgångar	<u>0</u>	<u>0</u>
Kassaflöde från investeringsverksamheten	-56 500	0
<i>Finansieringsverksamheten</i>		
Amortering av skuld		0
Utdelning	<u>-8 000 000</u>	<u>-7 000 000</u>
Kassaflöde från finansieringsverksamheten	-8 000 000	-7 000 000
Justeringar från poster som inte ingår i kassaflödet		
Avskrivningar	22 100	20 920
Värdeförändring kortfristig placering	68 010	0
Årets kassaflöde	13 658 114	8 490 754
Likvida medel vid årets början	21 792 602	13 301 848
Likvida medel vid årets slut	8 134 488	21 792 602

2025060313752

RESULTATRÄKNINGAR MODERBOLAG	Not	<u>2024-01-01</u> <u>2024-12-31</u>	<u>2023-01-01</u> <u>2023-12-31</u>
Nettoomsättning	2,3	28 475	28 473
<i>Rörelsens kostnader:</i>			
Övriga externa kostnader		<u>-12 287</u>	<u>-17 264</u>
Rörelseresultat		16 188	11 209
<i>Resultat från finansiella investeringar:</i>			
Resultat från andelar i koncernföretag	6	6 500 000	8 000 000
Ränteintäkter		2 959	998
Räntekostnader		<u>-1 932 600</u>	<u>-1 932 600</u>
Resultat efter finansiella poster		4 586 547	6 079 607
Bokslutsdispositioner			
Mottaget koncernbidrag		1 950 000	1 925 000
Skatt på årets resultat	7	<u>-7 138</u>	<u>-810</u>
Årets vinst		<u>6 529 409</u>	<u>8 003 797</u>

2025060313753

BALANSRÄKNINGAR MODERBOLAG	Not	<u>2024-12-31</u>	<u>2023-12-31</u>
TILLGÅNGAR	1		
Anläggningstillgångar			
<i>Finansiella anläggningstillgångar</i>			
Andelar i koncernföretag	9	<u>40 000 000</u>	<u>40 000 000</u>
		40 000 000	40 000 000
Omsättningstillgångar			
Kortfristiga fordringar			
Fordringar hos koncernföretag		6 610 000	8 085 000
Skattefordringar		35 331	41 660
Övriga fordringar		4 141	30 825
Kassa och bank		<u>127 873</u>	<u>90 451</u>
		6 777 345	8 247 936
Summa tillgångar		<u>46 777 345</u>	<u>48 247 936</u>
EGET KAPITAL OCH SKULDER	1		
Eget kapital			
<i>Bundet eget kapital</i>			
Aktiekapital, 1000 aktier	11	100 000	100 000
Reservfond		20 000	20 000
<i>Fritt eget kapital</i>			
Balanserad vinst		1 183 386	1 179 589
Årets resultat		<u>6 529 409</u>	<u>8 003 797</u>
		7 832 795	9 303 386
Långfristiga skulder	12		
Skulder till koncernföretag		4 963 000	4 963 000
Övriga långfristiga skulder		<u>32 210 000</u>	<u>32 210 000</u>
		37 173 000	37 173 000
Kortfristiga skulder			
Skatteskulder			
Upplupna kostnader och förutbetalda intäkter	13	<u>1 771 550</u>	<u>1 771 550</u>
		1 771 550	1 771 550
Summa eget kapital och skulder		<u>46 777 345</u>	<u>48 247 936</u>

Noter till moderbolagets och koncernens resultat- och balansräkningar

Årsredovisningen har upprättats enligt årsredovisningslagen (1995:1554) och BFNAR 2012:1 Årsredovisning och koncernredovisning (K3).

Några korrigeringar i balans- och resultaträkningar har inte ansetts behöva göras.

Not 1 - Värderingsprinciper

Intäktsredovisning

Inkomster redovisas till verkligt värde av vad företaget fått eller kommer att få. Det innebär att företaget redovisar inkomsten till nominellt värde (fakturabelopp) om företaget får ersättning i likvida medel direkt vid leveransen.

Vid försäljning av varor redovisas normalt inkomsten som intäkt när de väsentliga förmåner och risker som är förknippade med ägandet av varan har överförts från företaget till köparen.

Ränta redovisas som intäkt enligt den så kallade effektivräntemetoden.

Anläggningstillgångar

Värdering av inventarier, verktyg och installationer framgår av not 8.

Finansiella tillgångar värderas utifrån anskaffningsvärdet med undantag för kapitalförsäkringar med ett garanterat utbetalningsbelopp. De senare redovisas i stället till det garanterade beloppet.

Inventarier, verktyg och installationer redovisas till anskaffningsvärde minskat med ackumulerade avskrivningar och eventuella nedskrivningar. Avskrivning sker med 20 % per år.

Varulager

Varulagret har värderats till det lägsta av anskaffningsvärdet och nettoförsäljningsvärdet på balansdagen.

Leasing

Samtliga leasingavtal där företaget är leasetagare redovisas som operationell leasing (hyresavtal) oavsett om avtalen är finansiella eller operationella. Leasingavgiften redovisas som en kostnad linjärt över leasingperioden.

Fordringar, skulder och avsättningar

Fordringar har upptagits till det belopp varmed de beräknas inflyta.

Tillgångar och skulder i utländsk valuta har upptagits till balansdagens kurs.

Övriga tillgångar och skulder har värderats till anskaffningsvärdet.

Samma värderingsprinciper tillämpades föregående år.

Kassaflödesanalys

Kassaflödesanalysen upprättas enligt indirekt metod. Det redovisade kassaflödet omfattar endast transaktioner som medfört in- eller utbetalningar.

Not 2 – Inköp och försäljning inom koncernen

Inga inköp/försäljningar mellan koncernbolagen har skett.

Not 3 – Nettoomsättningens fördelning

All omsättning avser en rörelsegren.

Not 4 – Information angående ersättning för revision till revisor

Till koncernens revisor har följande ersättning utgått:

	<u>2024</u>	<u>2023</u>
RSM Stockholm AB	85 000	80 000

Not 5 – Medelantalet anställda samt löner, andra ersättningar och sociala kostnader

Antalet anställda har i medeltal varit:

	<u>2024</u>	<u>2023</u>
<u>Koncernen</u>		
Män	3	4
Kvinnor	<u>5</u>	<u>5</u>
	<u>8</u>	<u>9</u>
<u>Moderbolaget</u>		
Män	0	0
Kvinnor	<u>0</u>	<u>0</u>
	<u>0</u>	<u>0</u>

Löner och ersättningar har utgått med följande belopp i kr:

	<u>2024</u>	<u>2024</u>	<u>2023</u>	<u>2023</u>
	Löner och andra ersättningar	Sociala kostnader (varav pensions- kostnader)	Löner och andra ersättningar	Sociala kostnader (varav pensions- kostnader)
<u>Koncernen</u>				
Styrelse	738 816	75 433	719 720	73 483
		(0)		(0)
Övriga	4 374 737	2 059 312	4 429 841	2 097 327
	-	(540 197)	-	(558 014)
	<u>5 113 553</u>	<u>2 134 745</u>	<u>5 149 561</u>	<u>2 170 810</u>
<u>Moderbolaget</u>				
Styrelse	0	0	0	0
Övriga	<u>0</u>	<u>0</u>	<u>0</u>	<u>0</u>
	<u>0</u>	<u>0</u>	<u>0</u>	<u>0</u>

Not 6 – Resultat från andelar i koncernföretag

	<u>2024</u>	<u>2023</u>
Anteciperad utdelning	6 500 000	8 000 000

Not 7 – Skatt på årets resultat

	<u>2024</u>		<u>2023</u>	
	<u>Moderbolag</u>	<u>Koncern</u>	<u>Moderbolag</u>	<u>Koncern</u>
Aktuell skattekostnad på årets resultat	7 138	1 733 379	810	2 067 717
Skatt på schablonränta för periodiseringsfonder	<u>0</u>	<u>0</u>	<u>0</u>	<u>0</u>
Redovisad skattekostnad	<u>7 138</u>	<u>1 733 379</u>	<u>810</u>	<u>2 067 717</u>

Avstämning av effektiv skattesats, koncern

Skatt på redovisat resultat, 20,6 %		1 702 670		2 053 390
Skatteeffekt av:				
Ej avdragsgilla kostnader		31 279		16 638
Ej skattepliktiga intäkter		-2 248		-2 311
Schablonintäkt		<u>1 678</u>		<u>0</u>
Redovisad skatt		1 733 379		2 067 717

Not 8 – Inventarier, verktyg och installationer

	<u>2024</u>		<u>2023</u>	
	<u>Moderbolag</u>	<u>Koncern</u>	<u>Moderbolag</u>	<u>Koncern</u>
Ingående anskaffningsvärde	0	1 772 642	0	1 772 642
Inköp	0	56 500	0	0
Utrangering	<u>0</u>	<u>-0</u>	<u>0</u>	<u>0</u>
Summa	0	1 829 142	0	1 772 642
Ej avskrivningsbara inventarier	0	53 936	0	53 936
Ingående ackumulerade avskrivn.	0	-1 761 842	0	-1 740 922
Utrangering	0	0	0	0
Årets avskrivningar	<u>0</u>	<u>-22 100</u>	<u>0</u>	<u>-20 920</u>
Summa	0	-1 761 842	0	-1 761 842
Utgående bokfört värde	<u>0</u>	<u>99 136</u>	<u>0</u>	<u>64 736</u>

Not 9 – Andelar i koncernföretag

	<u>2024</u>	<u>2023</u>
Ingående anskaffningsvärden	40 000 000	40 000 000
Utgående anskaffningsvärden	40 000 000	40 000 000
Redovisat värde	40 000 000	40 000 000

<i>Dotterbolag/org.nr/säte</i>	<i>Andelar</i>	<i>Eget kapital</i>	<i>Årets vinst</i>
AB Stockholms Metallimport, 556619-3131, Stockholm	100 %	14 800 855	6 501 719

Not 10 – Förutbetalda kostnader och upplupna intäkter

	<u>2024</u>		<u>2023</u>	
	<u>Moderbolag</u>	<u>Koncern</u>	<u>Moderbolag</u>	<u>Koncern</u>
Förutbetalda hyror	0	249 048	0	241 775
Förutbetalda försäkringar	0	127 458	0	127 238
Övrigt	<u>0</u>	<u>12 558</u>	<u>0</u>	<u>79 831</u>
	<u>0</u>	<u>389 064</u>	<u>0</u>	<u>448 844</u>

Not 11 – Upplysningar om aktiekapital

	<u>2024</u>	<u>2023</u>
Värde vid årets ingång	100 000	100 000
Värde vid årets utgång	100 000	100 000

Not 12 – Långfristiga skulder

	<u>2024</u>		<u>2023</u>	
	<u>Moderbolag</u>	<u>Koncern</u>	<u>Moderbolag</u>	<u>Koncern</u>
Förfaller efter 5 år	<u>32 210 000</u>	<u>40 800 000</u>	<u>32 210 000</u>	<u>40 800 000</u>
	<u>32 210 000</u>	<u>40 800 000</u>	<u>32 210 000</u>	<u>40 800 000</u>

Not 13 – Upplupna kostnader och förutbetalda intäkter

	<u>2024</u>		<u>2023</u>	
	<u>Moderbolag</u>	<u>Koncern</u>	<u>Moderbolag</u>	<u>Koncern</u>
Upplupna räntor	1 771 550	2 458 751	1 771 550	2 458 751
Upplupna semesterlöner	0	460 649	0	465 856
Övrigt	<u>0</u>	<u>10 000</u>	<u>0</u>	<u>10 000</u>
	<u>1 771 550</u>	<u>2 929 400</u>	<u>1 771 550</u>	<u>2 934 607</u>

Övriga noter

Not 14 – Vinstdisposition

Följande vinstmedel står till årsstämman förfogande:

Från föregående år balanserade vinstmedel	1 183 386
jämte årets vinst	<u>6 529 409</u>
	<u>7 712 795</u>

Styrelsen föreslår att vinsten disponeras sålunda:

Utdelning	6 500 000
I ny räkning balanseras	<u>1 212 795</u>
	<u>7 712 795</u>

Not 15 – Ställda säkerheter och eventualförpliktelser

	<u>2024</u>	<u>2023</u>
Ställda säkerheter	Inga	Inga

Not 16 – Eventualförpliktelser

AB Stockholms Metallimport, org. nr. 556619-3131 med säte i Stockholm, har ett generellt borgensåtagande för Mevera Metall AB, org. nr. 556215-9748 med säte i Stockholm.

Not 17 – Koncernförhållanden

Gamla Stans Metall AB äger AB Stockholms Metallimport, org. nr. 556619-3131 som i sin tur äger AB Metalleveranser, org. nr 556113-7000, vilket i sin tur äger Mevera Metall AB, org. nr. 556215-9748. Samtliga bolag ägs till 100 % och styrelserna har sitt säte i Stockholm. Koncernens fria kapital uppgår till 10 407 kkr.

Stockholm den 13 maj 2025


Bengt Hamberg

Min revisionsberättelse har avgivits den 28 maj 2025


Karl-Henrik Westlund
Auktoriserad revisor

ÅRSREDOVISNING FÖR RÄKENSKAPSÅRET 2024

FASTSTÄLLELSEINTYG

Undertecknad, ledamot av bolagets styrelse, intygar härmed att förestående resultat- och balansräkningar har fastställts på ordinarie årsstämma 2025-05-28. Stämman beslöt att disponera vinstmedlen i enlighet med styrelsens förslag.

Stockholm den 28 maj 2025


Bengt Hamberg

2025060313759