

Årsredovisning

för

Enn & Co AB

556342-6799

Räkenskapsåret


2022

Fastställelseintyg

Undertecknad styrelseledamot i Enn & Co AB intygar att resultaträkningen och balansräkningen i årsredovisningen har fastställts på årsstämma den 20 februari 2023. Årsstämman beslutade att godkänna styrelsens förslag till resultatdisposition.

Jag intygar också att innehållet i årsredovisningen och revisionsberättelsen stämmer överens med originalen.

Mjölby den 20 februari 2023


Olle Nordquist

Styrelsen för Enn & Co AB avger följande årsredovisning för räkenskapsåret 2022.

Årsredovisningen är upprättad i svenska kronor, SEK. Om inte annat särskilt anges, redovisas alla belopp i hela kronor (kr). Uppgifter inom parentes avser föregående år.

Förvaltningsberättelse

Verksamheten

Allmänt om verksamheten

Bolaget äger och förvaltar värdepapper.

Företaget har sitt säte i Mjölby, Östergötlands län.

Flerårsöversikt (tkr)	2022	2021	2020	2019
Resultat efter finansiella poster	786	333	2 125	2 391
Soliditet (%)	69	65	63	46

Förändringar i eget kapital

	Aktie- kapital	Reserv- fond	Balanserat resultat	Årets resultat	Totalt
Belopp vid årets ingång	100 000	837	7 368 113	559 692	8 028 642
Disposition enligt beslut av årsstämman:					
Balanseras i ny räkning			559 692	-559 692	0
Årets resultat				510 889	510 889
Belopp vid årets utgång	100 000	837	7 927 805	510 889	8 539 531

Villkorade aktieägartillskott uppgår per balansdagen till 200 400 kronor.

Resultatdisposition

Styrelsen föreslår att till förfogande stående vinstmedel (kronor):

balanserad vinst	7 927 806
årets vinst	510 889
	8 438 695
disponeras så att i ny räkning överföres	8 438 695
	8 438 695

Företagets resultat och ställning i övrigt framgår av efterföljande resultat- och balansräkning med noter.

Resultaträkning

Not
1

2022-01-01
-2022-12-31

2021-01-01
-2021-12-31

Summa rörelseintäkter, lagerförändringar m.m.

0

0

Rörelsekostnader

Övriga externa kostnader

-15 721

-13 796

Summa rörelsekostnader

-15 721

-13 796

Rörelseresultat

-15 721

-13 796

Finansiella poster

Övriga ränteintäkter och liknande resultatposter

930 630

458 284

Räntekostnader och liknande resultatposter

-128 980

-111 845

Summa finansiella poster

801 650

346 439

Resultat efter finansiella poster

785 929

332 643

Bokslutsdispositioner

Lämnade koncernbidrag

-6 800

-12 200

Förändring av periodiseringsfonder

-132 000

398 000

Summa bokslutsdispositioner

-138 800

385 800

Resultat före skatt

647 129

718 443

Skatter

Skatt på årets resultat

-136 240

-158 751

Årets resultat

510 889

559 692

Balansräkning

Not
1

2022-12-31

2021-12-31

TILLGÅNGAR

Anläggningstillgångar

Finansiella anläggningstillgångar

Andelar i koncernföretag	2	100 000	100 000
Fordringar hos koncernföretag	3	71 500	78 300
Fordringar hos intresseföretag och gemensamt styrda företag	4	7 842 300	7 688 500
Summa finansiella anläggningstillgångar		8 013 800	7 866 800
Summa anläggningstillgångar		8 013 800	7 866 800

Omsättningstillgångar

Kortfristiga fordringar

Övriga fordringar		2 698	384
Summa kortfristiga fordringar		2 698	384

Kortfristiga placeringar

Övriga kortfristiga placeringar		6 445 619	6 647 940
Summa kortfristiga placeringar		6 445 619	6 647 940

Summa omsättningstillgångar

6 448 317 **6 648 324**

SUMMA TILLGÅNGAR

14 462 117 **14 515 124**

Balansräkning

Not
1

2022-12-31

2021-12-31

EGET KAPITAL OCH SKULDER

Eget kapital

Bundet eget kapital

Aktiekapital	100 000	100 000
Reservfond	837	837
Summa bundet eget kapital	100 837	100 837

Fritt eget kapital

Balanserat resultat	7 927 806	7 368 113
Årets resultat	510 889	559 692
Summa fritt eget kapital	8 438 695	7 927 805
Summa eget kapital	8 539 532	8 028 642

Obeskattade reserver

Periodiseringsfonder	1 835 000	1 703 000
Summa obeskattade reserver	1 835 000	1 703 000

Långfristiga skulder

Checkräkningskredit	1 052 928	839 162
Övriga skulder till kreditinstitut	1 380 041	2 295 402
Skulder till intresseföretag och gemensamt styrda företag	125 900	125 900
Övriga skulder	1 412 803	1 397 803
Summa långfristiga skulder	3 971 672	4 658 267

Kortfristiga skulder

Skatteskulder	107 913	117 215
Upplupna kostnader och förutbetalda intäkter	8 000	8 000
Summa kortfristiga skulder	115 913	125 215

SUMMA EGET KAPITAL OCH SKULDER

14 462 117

14 515 124

Noter

Not 1 Redovisningsprinciper

Allmänna upplysningar

Årsredovisningen är upprättad i enlighet med årsredovisningslagen och Bokföringsnämndens allmänna råd (BFNAR 2016:10) om årsredovisning i mindre företag.

Not 2 Andelar i koncernföretag

	2022-12-31	2021-12-31
Ingående anskaffningsvärden	100 000	100 000
Utgående ackumulerade anskaffningsvärden	100 000	100 000
Utgående redovisat värde	100 000	100 000

Not 3 Fordringar hos koncernföretag

	2022-12-31	2021-12-31
Ingående anskaffningsvärden	78 300	90 500
Avgående fordringar	-6 800	-12 200
Utgående ackumulerade anskaffningsvärden	71 500	78 300
Utgående redovisat värde	71 500	78 300


Not 4 Fordringar hos intresseföretag och gemensamt styrda företag


	2022-12-31	2021-12-31
Ingående anskaffningsvärden	7 688 500	7 537 700
Tillkommande fordringar	153 800	150 800
Utgående ackumulerade anskaffningsvärden	7 842 300	7 688 500
Utgående redovisat värde	7 842 300	7 688 500

Not 5 Ställda säkerheter

	2022-12-31	2021-12-31
Andra ställda säkerheter. Avser pant i aktier.	14 799 750	13 741 600
	14 799 750	13 741 600

Mjölby den 15 februari 2023


Olle Nordquist
Ordförande


Eric Nordquist

2023032100744