

VOLVO PARTS AB


Org nr 556365-9746

Styrelsen och verkställande direktören avger

ÅRSREDOVISNING

för räkenskapsåret 2023

Förestående balansräkning och resultaträkning har fastställts vid årsstämma.....2024 06 11..... varvid beslöts godkänna styrelsens förslag beträffande vinsten/förlusten enligt balansräkningen.


Joseph Engblom

INNEHÅLLSFÖRTECKNING

| | |
|---|----|
| FÖRVALTNINGSBERÄTTELSE _____ | 2 |
| RESULTATRÄKNING _____ | 5 |
| BALANSRÄKNING _____ | 6 |
| FÖRÄNDRINGAR I EGET KAPITAL _____ | 8 |
| KASSAFLÖDESANALYS _____ | 9 |
| NOTER TILL DE FINANSIELLA RAPPORTERNA _____ | 10 |
| UNDERSKRIFTER _____ | 32 |

FÖRVALTNINGSBERÄTTELSE

Information om verksamheten

Volvo Parts AB är ett helägt dotterbolag till AB Volvo och är kärnan i en affärsenhet inom Volvokoncernen.

Volvo Parts AB tillhandahåller eftermarknadstjänster för Volvo Lastvagnar AB, Volvo Construction Equipment AB, AB Volvo Penta, Volvo Bussar AB, Renault Trucks SAS och Mack Trucks Inc. Företaget ansvarar för anskaffning och distribution av reservdelar globalt samt styr lagerverksamhet över hela världen. Målet med verksamheten är att, på ett kostnadseffektivt sätt, tillhandahålla högsta möjliga tillgänglighet på reservdelar för slutkund och erbjuda högkvalitativa tjänster för eftermarknaden. Företaget bedriver också verksamhet inom området verkstadstjänster och komponentrenovering.

Väsentliga händelser under räkenskapsåret

Volvo Parts AB har under räkenskapsåret haft en ökad nettoomsättningsökning med 16% jämfört med föregående år.

Bolagets verksamhet i Flen har under året flyttat till ny fastighet. Investeringar har gjorts på denna, vilket framgår av Not 16, Byggnader och Mark.

Miljöfrågor

Volvo Parts AB bedriver verksamhet som är tillstånds- och anmälningspliktig enligt miljöbalken. Detta gäller den verksamhet som bedrivs i Flen där Volvo Parts AB har tillstånd att renovera motorer. Alla väsentliga delar av Volvo Parts verksamhet är certifierade enligt ISO14001:2015.

Samtliga produktionsenheter måste uppfylla koncerngemensamma minimikrav avseende användning av kemikalier, energiförbrukning, emissioner till luft och vatten, avfallshantering, miljöorganisation och förbättringsarbete.

Alla produktionsanläggningar har nödvändiga miljötillstånd. Förekomsterna har i allmänhet ett historiskt ursprung. Verksamheten genererar också transporter till och från anläggningarna. Dessa flöden ses kontinuerligt över för att identifiera förbättringsåtgärder som ska minska miljöpåverkan.

Den största miljöpåverkan från produkterna uppkommer vid användning. Produkterna använder i huvudsak dieselmotorer eftersom dessa har hög energieffektivitet och ger låga utsläpp. För att leva upp till kraven utvecklar Volvokoncernen ny motorteknik som minskar förbrukningen och utsläppen.

Framtida utveckling

Företaget kommer fortsatt fokusera på att säkra transportkapacitet till rätt pris på marknaden och säkerställa att interna kostnader inte ökar i samma takt som volymerna. Företaget arbetar systematiskt med att hitta ständiga förbättringar inom eftermarknadsaffären, produktsupport, renoveringsverksamhet samt inom kundsupport för att uppnå ännu högre produktivitet

Risker och osäkerhetsfaktorer

>>Läs mer i Not 9 Risker och andra osäkerhetsfaktorer.

Flerårsöversikt

Respektive år redovisas med då gällande redovisningsprinciper.

| Tkr | 2023 | 2022 | 2021 | 2020 | 2019 |
|-----------------------------------|------------|------------|------------|------------|------------|
| Nettoomsättning | 15 970 713 | 13 721 611 | 12 238 511 | 10 656 613 | 11 781 990 |
| Resultat efter finansiella poster | 873 973 | 491 994 | 612 681 | 18 615 | 316 662 |
| Balansomslutning | 7 477 365 | 6 850 086 | 5 045 326 | 5 140 045 | 5 342 031 |
| Medelantal anställda | 511 | 512 | 511 | 505 | 570 |
| Soliditet % | 3 | 3 | 4 | 4 | 4 |

Förslag till vinstdisposition

Till årsstämman förfogande står följande vinstmedel:

| | |
|---------------------------------|----------------|
| Tkr | |
| Balanserat resultat | 190 529 |
| Periodens resultat | -17 886 |
| Summa fritt eget kapital | 172 643 |

Styrelsen föreslår att ovanstående summa disponeras enligt följande:

| | |
|-------------------------|----------------|
| Tkr | |
| Balanseras i ny räkning | 172 643 |
| Summa | 172 643 |

I upprättad årsredovisning har koncernbidrag på 925 586 Tkr lämnats till Volvo Investment AB och 50 000 Tkr har erhållits från AB Volvo.

Styrelsens uppfattning är att den föreslagna värdeöverföringen ej hindrar bolaget från att fullgöra sina förpliktelser på kort och lång sikt, ej heller att fullgöra erforderliga investeringar. Den föreslagna värdeöverföringen kan därmed försvaras med hänsyn till vad som anförs i Aktiebolagslagen (ABL) 17 kap 3 § 2-3 st (försiktighetsregeln).

| RESULTATRÄKNING | | | |
|--|----------------------------|-----------------|-----------------|
| Tkr | | 2023 | 2022 |
| Nettoomsättning | Not 2 | 15 970 713 | 13 721 611 |
| Kostnad för sålda varor/tjänster | | -16 128 859 | -14 313 406 |
| Bruttoresultat | | -158 146 | -591 795 |
| Försäljningskostnader | | -8 664 | -9 475 |
| Administrationskostnader | | -103 357 | -112 708 |
| Forsknings- och utvecklingskostnader | | -17 644 | -9 241 |
| Övriga rörelseintäkter | Not 3 | 1 173 189 | 1 228 686 |
| Övriga rörelsekostnader | Not 4 | -2 608 | -15 161 |
| Rörelseresultat | Not 5 6 7 8 9 10 25 | 882 770 | 490 306 |
| Ränteintäkter och liknande resultatposter | Not 11 | 8 544 | 1 786 |
| Räntekostnader och liknande resultatposter | Not 12 | -27 704 | -4 499 |
| Övriga finansiella intäkter och kostnader | Not 13 | 10 363 | 4 401 |
| Resultat efter finansiella poster | | 873 973 | 491 994 |
| Bokslutsdispositioner | Not 14 | -891 859 | -490 008 |
| Inkomstskatter | Not 15 | 0 | -947 |
| Periodens resultat | | -17 886 | 1 039 |

| ÖVRIGT TOTALRESULTAT | | | |
|--------------------------------|--|----------------|--------------|
| Tkr | | 2023 | 2022 |
| Periodens resultat | | -17 886 | 1 039 |
| Periodens totalresultat | | -17 886 | 1 039 |

| BALANSRÄKNING | | | |
|--|--------|-------------------|-------------------|
| Tkr | | 2023-12-31 | 2022-12-31 |
| TILLGÅNGAR | | | |
| Anläggningstillgångar | | | |
| <i>Materiella anläggningstillgångar</i> | | | |
| Byggnader och mark | Not 16 | 92 844 | 0 |
| Maskiner och andra tekniska anläggningar | Not 17 | 65 897 | 10 779 |
| Inventarier, verktyg och installationer | Not 18 | 11 554 | 3 431 |
| Pågående nyanläggningar och förskott avseende materiella anläggningstillgångar | Not 19 | 23 954 | 75 941 |
| <i>Finansiella anläggningstillgångar</i> | | | |
| Uppskjutna skattefordringar | Not 15 | 19 092 | 18 779 |
| Summa anläggningstillgångar | | 213 341 | 108 930 |
| Omsättningstillgångar | | | |
| <i>Varulager</i> | | | |
| | Not 20 | | |
| Råvaror och förnödenheter | | 1 057 | 1 571 |
| Varor under tillverkning | | 11 885 | 8 212 |
| Färdiga varor och handelsvaror | | 3 981 518 | 3 391 647 |
| Varor på väg | | 132 479 | 151 344 |
| <i>Kortfristiga fordringar</i> | | | |
| Kundfordringar | Not 21 | 311 233 | 260 774 |
| Fordringar hos koncernföretag | Not 10 | 2 629 515 | 2 752 220 |
| Övriga kortfristiga fordringar | Not 22 | 84 675 | 59 110 |
| Förutbetalda kostnader och upplupna intäkter | Not 23 | 14 435 | 17 634 |
| <i>Likvida medel</i> | | | |
| Kassa och bank | | 97 227 | 98 644 |
| Summa omsättningstillgångar | | 7 264 024 | 6 741 156 |
| Summa tillgångar | | 7 477 365 | 6 850 086 |

| BALANSRÄKNING | | | |
|---|--------|------------------|------------------|
| Tkr | | 2023-12-31 | 2022-12-31 |
| SKULDER OCH EGET KAPITAL | | | |
| Eget kapital | | | |
| <i>Bundet eget kapital</i> | | | |
| Aktiekapital | | 100 | 100 |
| Reservfond | | 20 | 20 |
| Summa bundet eget kapital | | 120 | 120 |
| <i>Fritt eget kapital</i> | | | |
| Balanserat resultat | | 190 529 | 191 053 |
| Periodens resultat | | -17 886 | 1 039 |
| Summa fritt eget kapital | | 172 643 | 192 092 |
| Summa eget kapital | | 172 763 | 192 212 |
| <i>Obeskattade reserver</i> | | | |
| Obeskattade reserver | Not 24 | 25 621 | 9 348 |
| Summa obeskattade reserver | | 25 621 | 9 348 |
| <i>Avsättningar</i> | | | |
| Avsättningar för pensioner och liknande förpliktelser | Not 25 | 16 025 | 17 283 |
| Övriga avsättningar | Not 26 | 46 221 | 36 221 |
| Summa avsättningar | | 62 246 | 53 504 |
| <i>Långfristiga skulder</i> | | | |
| Övriga långfristiga skulder | Not 27 | 12 610 | 9 648 |
| Summa långfristiga skulder | | 12 610 | 9 648 |
| <i>Kortfristiga skulder</i> | | | |
| Förskott från kunder | | 23 926 | 84 133 |
| Leverantörsskulder | | 2 848 364 | 2 909 369 |
| Skulder till koncernföretag | Not 10 | 3 963 507 | 3 276 086 |
| Aktuella skatteskulder | | 0 | 31 |
| Övriga kortfristiga skulder | Not 28 | 73 481 | 44 704 |
| Upplupna kostnader och förutbetalda intäkter | Not 29 | 294 847 | 271 051 |
| Summa kortfristiga skulder | | 7 204 125 | 6 585 374 |
| Summa skulder och eget kapital | | 7 477 365 | 6 850 086 |

| FÖRÄNDRINGAR I EGET KAPITAL | | | | |
|---|---------------------|-------------------|----------------------------------|---------------------------|
| Tkr | Aktiekapital | Reservfond | Övrigt fritt eget kapital | Summa eget kapital |
| Enligt balansräkning 31 dec 2021 | 100 | 20 | 193 084 | 193 204 |
| Periodens resultat | | | 1 039 | 1 039 |
| <i>Övrigt totalresultat</i> | | | | |
| Övrigt totalresultat | 0 | 0 | 0 | 0 |
| Periodens totalresultat | 0 | 0 | 1 039 | 1 039 |
| <i>Transaktioner med aktieägare</i> | | | | |
| Aktierelaterade ersättningar | | | -2 031 | -2 031 |
| Transaktioner med aktieägare | 0 | 0 | -2 031 | -2 031 |
| Enligt balansräkning 31 dec 2022 | 100 | 20 | 192 092 | 192 212 |
| Periodens resultat | | | -17 886 | -17 886 |
| <i>Övrigt totalresultat</i> | | | | |
| Övrigt totalresultat | 0 | 0 | 0 | 0 |
| Periodens totalresultat | 0 | 0 | -17 886 | -17 886 |
| <i>Transaktioner med aktieägare</i> | | | | |
| Aktierelaterade ersättningar | | | -1 563 | -1 563 |
| Transaktioner med aktieägare | 0 | 0 | -1 563 | -1 563 |
| Enligt balansräkning 31 dec 2023 | 100 | 20 | 172 643 | 172 763 |

Aktiekapitalet består av 1 000 st aktier à kvotvärde 100 kr.

| KASSAFLÖDESANALYS | | | |
|--|--------|-----------------|-------------------|
| Tkr | | 2023 | 2022 |
| Den löpande verksamheten | | | |
| Rörelseresultat | | 882 770 | 490 306 |
| Avskrivningar | Not 5 | 10 458 | 3 568 |
| Övriga ej kassapåverkande poster | Not 30 | -149 332 | 211 663 |
| <i>Förändringar i rörelsekapital</i> | | | |
| Förändring av fordringar | | 259 128 | -411 865 |
| Förändring av varulager | | -714 654 | -629 670 |
| Förändring av skulder och avsättningar | | 504 116 | 2 115 707 |
| Erhållna räntor | | 8 003 | 1 786 |
| Erlagda räntor | | -27 538 | -4 462 |
| Övriga finansiella poster | | 5 004 | 247 |
| Betalda/erhållna inkomstskatter | | -344 | -22 |
| Kassaflöde från den löpande verksamheten | | 777 611 | 1 777 258 |
| Investeringsverksamheten | | | |
| Investeringar i anläggningstillgångar | | -114 557 | -76 154 |
| Kassaflöde från investeringsverksamheten | | -114 557 | -76 154 |
| Finansieringsverksamheten | | | |
| Återbetalning av lån | Not 30 | -171 659 | -1 004 192 |
| Erhållet/lämnat koncernbidrag | | -491 250 | -632 839 |
| Övrigt | | -1 562 | -2 031 |
| Kassaflöde från finansieringsverksamheten | | -664 471 | -1 639 062 |
| Förändring av likvida medel | | -1 417 | 62 042 |
| Likvida medel vid årets början | | 98 644 | 36 602 |
| Likvida medel vid årets slut | | 97 227 | 98 644 |

NOTER TILL DE FINANSIELLA RAPPORTERNA

Belopp i tusen kronor (Tkr) där annat ej anges. Belopp inom parentes anger 2022 års värden.

1 REDOVISNINGSPRINCIPER

Årsredovisningen är upprättad i enlighet med Årsredovisningslagen (1995:1554), (ÅRL) och Redovisning för juridiska personer (RFR 2). I enlighet med RFR 2 tillämpar bolaget alla International Financial Reporting Standards (IFRS), antagna av EU, så långt det är möjligt inom ramen för Årsredovisningslagens regelverk. Kassaflödesanalysen upprättas enligt indirekt metod.

Företaget klassificeras som ett större företag i enlighet med ÅRL (1995:1554) 1 kap 3§.

Volvo Parts AB är ett helägt dotterföretag till AB Volvo (publ), org nr 556012-5790 med säte i Göteborg och omfattas av koncernredovisning och hållbarhetsrapport upprättad av AB Volvo. För vidare information hänvisas till årsredovisningen upprättad av AB Volvo.

Nya redovisningsprinciper 2023

Det finns inga nya eller ändrade redovisningsstandarder eller tolkningar gällande räkenskapsåret 2023, som väsentligen har påverkat bolaget.

Forsknings- och utvecklingskostnader

Utgifter avseende forskning och utveckling belastar rörelsens resultat när de uppstår.

Värdering, avskrivningar och nedskrivningar av immateriella och materiella anläggningstillgångar

Bolaget tillämpar anskaffningsvärdemetoden för värdering av materiella anläggningstillgångar. Lånekostnader inkluderas i anskaffningsvärdet för tillgångar som med nödvändighet tar mer än 12 månader i anspråk att färdigställa för avsedd användning eller försäljning, så kallade kvalificerade tillgångar. Räntan kapitaliseras därmed i de fall de möter kraven på en kvalificerad tillgång i enlighet med IAS 23. Avskrivningar sker linjärt och bestäms med ledning av tillgångarnas anskaffningsvärden, i förekommande fall reducerade med nedskrivningar, och bedömda nyttjandeperioder. I den funktionsindelade resultaträkningen ingår avskrivningarna i den funktion där tillgången utnyttjas. En prövning sker av ett eventuellt nedskrivningsbehov vid bokslutstidpunkten om det föreligger en indikation på att en anläggningstillgång har minskat i värde.

Följande avskrivningstider tillämpas:

Materiella anläggningstillgångar

| | |
|--|---------|
| Maskiner och andra tekniska anläggningar | 5-20 år |
| Inventarier, verktyg och installationer | 2-8 år |

Varulager

Varulagret värderas, med tillämpning av först-in först-ut-principen, till det lägsta av anskaffningsvärdet och nettoförsäljningsvärdet på balansdagen. Därvid har inkuransrisk beaktats. Anskaffningsvärdet bygger på en standardkostnadsmetod som inkluderar kostnader för alla direkta tillverkningskostnader. Omprövning sker regelbundet av standardkostnaden och anpassning sker efter aktuella förhållanden.

Fordringar och skulder i utländsk valuta

Fordringar och skulder i utländsk valuta, har omräknats till balansdagens kurs. Omräkningsdifferenser på operationella tillgångar och skulder hänförs till rörelseresultatet, medan omräkningsdifferenser på finansiella tillgångar och skulder hänförs till övriga finansiella intäkter och kostnader.

Finansiella instrument

Bolaget har finansiella tillgångar i form av fordringar och likvida medel. Kundfordringar innehas som en del av en affärsmodell vars syfte är att samla in avtalsenliga kassaflöden. De avtalsenliga kassaflödena består enbart av betalningar av kapitalbelopp och ränta och värderas till upplupet anskaffningsvärde i enlighet med effektivräntemetoden.

Bolaget använder den förenklade modellen för förväntade kreditförluster på kundfordringar, under vilken reserver för förväntade kreditförluster sätts av till ett belopp motsvarande förväntade kreditförluster under fordrans hela löptid och beaktas redan vid första redovisningstillfället. Förändringar i reserver för kreditförluster redovisas inom Övriga rörelseintäkter och kostnader.

För bolagets interna finansiella fordringar inom Volvokoncernen finns inga väsentliga förväntade kreditförluster. Det baseras på att det historiskt sett aldrig varit några kreditförluster på dessa fordringar och det finns inte heller några förväntade framtida förluster då kreditrisken är låg.

Finansiella skulder värderas till upplupet anskaffningsvärde, eftersom de inte innehas för handel.

Avsättningar (förutom uppskjuten skatt)

En avsättning redovisas i balansräkningen när ett formellt eller informellt åtagande föreligger till följd av en inträffad händelse, det är troligt att ett utflöde av resurser krävs för att reglera åtagandet och en tillförlitlig uppskattning av beloppet kan göras.

Omstruktureringsreserv

Reserv för beslutade omstruktureringsåtgärder redovisas när en detaljerad plan för åtgärdernas genomförande föreligger samt när denna plan kommunicerats till dem som berörs. Ersättningar vid uppsägning till följd av ett frivilligt uppsägningsprogram redovisas som en avsättning och kostnad när den anställde accepterar erbjudandet. Vanligtvis redovisas omstruktureringskostnader som en del av övriga rörelseintäkter och rörelsekostnader.

Intäktsredovisning

Bolagets redovisade nettoomsättning avser i huvudsak intäkter från försäljning av reservdelar till fordon och service. Intäktsredovisning av reservdelar till fordon och service sker när kontrollen har överförts från bolaget till kunden. Tidpunkten för överföring av kontroll avser kundens möjlighet att använda reservdelen eller service i dennes verksamhet och erhålla kassaflöden till följd av användandet. Reservdelar och service säljs separat likväl som i kombination. I kombinerade kontrakt där reservdelar och service är separerbara i det avseendet att dessa kan användas oberoende av varandra, fördelas transaktionspriset mellan fordon och service.

Reservdelar till fordon

Reservdelar till fordon inkluderar försäljning av nya reservdelar och motorer likväl som försäljning av renoverade motorer.

Intäkter redovisas när kontrollen avseende reservdelen har överförts till kunden vilket normalt sett är när reservdelen har levererats till kunden. Värdet av lämnade rabatter, varureturner samt rörliga ersättningar har beaktats som en del av intäktsredovisningen.

Leasing

Leasingavtal med bolaget som leasetagare är framförallt avtal avseende fastigheter (såsom kontorsbyggnader, lagerlokaler och återförsäljarlokaler), tjänstebilar och produktionsutrustning.

Bolaget redovisar leasingavtal som operationella leasingkontrakt i enlighet med undantaget i RFR 2 och leasingavgifterna belastar resultaträkningen löpande över kontraktstiden.

Ersättningar till anställda

Bolaget har två typer av pensionsplaner: Avgiftsbestämda planer och förmånsbestämda planer. Avseende förmånsbestämda pensionsplaner tillämpar bolaget förenklingsregeln i RFR 2, vilket innebär att bolaget inte tillämpar IAS 19. >>Läs mer i Not 25 Avsättningar för pensioner och liknande förpliktelser.

Långfristig incitamentsplan

Volvokoncernens styrelse fattade år 2016 beslut om ett långfristigt kontantbaserat incitamentsprogram till Volvokoncernens 300 högsta chefer, inklusive ledande befattningshavare. Under 2022 beslutades det att utöka planen med 100 platser i syfte att attrahera ny, och bibehålla befintlig personal med unik och/eller fördjupad expertkunskap samt färdigheter som är svåra att hitta på den externa marknaden och som är avgörande för Volvokoncernens transformationsresa.

Under 2023, antog årsstämman en ny långfristig incitamentsplan som innefattar maximalt 600 deltagare avseende koncernens högsta chefer, inklusive ledande befattningshavare och anställda i vissa affärskritiska positioner inom Volvokoncernen. Den nya planen "för 2023 till 2025" kommer att ersätta den nuvarande långfristiga incitamentsplanen som antogs 2016. Övergången kommer, på grund av den utökade prestationsperioden enligt den nya planen, att äga rum under en tvåårig utfasning av den nuvarande planen genom två långfristiga övergångsprogram för 2023 respektive 2024.

Skulden redovisas och värderas till verkligt värde och förändringar i verkligt värde redovisas i resultaträkningen för varje period tills skulden regleras genom en utbetalning i kontanter.

Under intjänandeperioden redovisas den totala ersättningskostnaden för incitamentsprogrammen som en kostnad i resultaträkningen och som övriga lång- eller kortfristiga skulder beroende på när i tiden skulden kommer att regleras. Vid slutet av intjänandeperioden motsvarar skulden den faktiska utbetalning som sker i kontanter.

Aktierelaterad ersättning

I bolaget utgår en förmån till alla anställda, en Jubileumsplan, där man tilldelas ett visst antal aktier baserat på tjänstgöringstid om 25, 35 och 45 år. Denna plan redovisas i enlighet med IFRS 2 Aktierelaterade ersättningar.

Koncernbidrag

Företaget redovisar koncernbidrag i enlighet med alternativregeln i RFR 2. Koncernbidraget redovisas bland bokslutsdispositioner.

Inkomstskatter

Periodens inkomstskatt omfattar aktuell och uppskjuten skatt. Uppskjuten skatt redovisas på alla temporära skillnader som uppkommer mellan det skattemässiga värdet på tillgångar och skulder och dess redovisade värden samt även på skattemässiga underskottsavdrag. Underskottsavdragen har obegränsad nyttjandetid, men kan begränsas till följd av olika belopps-, koncernbidrags-, och fusionsspärrar. Vad beträffar värderingen av uppskjutna skattefordringar, det vill säga värdet av framtida skattereduktioner, gäller att uppskjutna skattefordringar redovisas i den utsträckning det är sannolikt att beloppen kan utnyttjas mot framtida skattepliktiga överskott.

Skatter redovisas i resultaträkningen utom då underliggande transaktion redovisas direkt mot övrigt totalresultat, varvid tillhörande skatteeffekt redovisas i övrigt totalresultat.

Justering av skatteskuld görs för troliga skattekostnader till följd av identifierade skatterisker. Skatteprocesser utvärderas regelbundet och när det är troligt att Skatteverket eller domstol inte kommer att godta en osäker skattemässig behandling enligt skattelagstiftningen justeras skatteskulden för uppskattat utfall. Anspråk där justering av skatteskulden ej bedöms erforderlig redovisas generellt som eventualförpliktelser.

Nya redovisningsprinciper 2024 och senare

Det finns inga nya eller ändrade redovisningsstandarder och tolkningar som har publicerats och träder i kraft 2024 och senare som bedöms ha en väsentlig påverkan på bolagets finansiella rapporter.

Viktiga källor till osäkerhet i uppskattningar och kritiska bedömningar

Upprättandet av bolagets redovisning kräver att ett antal uppskattningar och antaganden görs, vilka kan påverka de redovisade värdena på tillgångar och skulder vid tidpunkten för bokslutet. Därutöver påverkas även de redovisade beloppen för nettoomsättning och kostnader för de presenterade perioderna. Vid upprättandet av de finansiella rapporterna, har ledningen gjort sina bästa bedömningar av vissa belopp som inkluderas i de finansiella rapporterna med hänsyn tagen till dess väsentlighet. De källor till osäkerhet som identifierats av bolaget och som anses uppfylla dessa kriterier presenteras i anslutning till de noter de bedöms kunna påverka.

Viktiga källor till osäkerhet i uppskattningar och kritiska bedömningar

| | Not | |
|--|-------|----------------------------------|
| Nedskrivning av materiella anläggningstillgångar | 16-19 | Materiella anläggningstillgångar |
| Nedskrivning av varulager | 20 | Varulager |
| Reserv för förväntade kreditförluster | 21 | Kundfordringar |
| Avsättning för produktgarantier | 26 | Övriga avsättningar |

2024062409630

2 NETTOOMSÄTTNING

| | 2023 | 2022 |
|--|-------------------|-------------------|
| Nettoomsättning per rörelsegren | | |
| Reservdelsförsäljning | 15 857 685 | 13 603 389 |
| Forskning och utveckling | 113 028 | 118 222 |
| | 15 970 713 | 13 721 611 |
| | 2023 | 2022 |
| Nettoomsättning per geografisk region | | |
| Europa (exkl Sverige) | 7 690 272 | 6 290 842 |
| Sverige | 2 646 549 | 2 476 718 |
| Australien | 500 281 | 472 643 |
| Nordamerika | 1 333 498 | 1 262 616 |
| Sydamerika | 780 083 | 667 915 |
| Afrika | 734 966 | 617 525 |
| Asien | 2 285 064 | 1 933 352 |
| | 15 970 713 | 13 721 611 |
| Tidpunkt för intäktsredovisning | | |
| Intäktsredovisning av reservdelar vid leverans | 15 970 713 | 13 721 611 |
| | 15 970 713 | 13 721 611 |

3 ÖVRIGA RÖRELSEINTÄKTER

| | 2023 | 2022 |
|---|------------------|------------------|
| Erhållet skadestånd | 0 | 6 665 |
| Övriga ersättningar från koncernföretag | 1 172 438 | 1 219 960 |
| Övriga rörelseintäkter | 751 | 2 061 |
| | 1 173 189 | 1 228 686 |

4 ÖVRIGA RÖRELSEKOSTNADER

| | 2023 | 2022 |
|---|---------------|----------------|
| Kundförluster | -319 | -5 008 |
| Dröjsmålsräntor | -17 | -85 |
| Övriga ersättningar till koncernföretag | -515 | -726 |
| Övriga rörelsekostnader | -1 757 | -9 342 |
| | -2 608 | -15 161 |

5 AVSKRIVNINGAR MATERIELLA ANLÄGGNINGSTILLGÅNGAR

| | 2023 | 2022 |
|---|----------------|---------------|
| Avskrivningar enligt plan fördelade per tillgång | | |
| Byggnader och mark | -4 545 | 0 |
| Maskiner och andra tekniska anläggningar | -4 802 | -2 591 |
| Inventarier, verktyg och installationer | -1 111 | -977 |
| | -10 458 | -3 568 |
| Avskrivningar enligt plan fördelade per funktion | | |
| Kostnad för sålda varor/tjänster | -10 458 | -3 568 |
| | -10 458 | -3 568 |
| Avskrivningar enligt plan fördelade per kategori | | |
| Materiella anläggningstillgångar | -10 458 | -3 568 |
| | -10 458 | -3 568 |

6 ERSÄTTNING TILL REVISORER

| | 2023 | 2022 |
|--------------------|-------------|-------------|
| Deloitte AB | | |
| Revisionsuppdraget | -541 | -500 |
| | -541 | -500 |

7 OPERATIONELLA LEASINGAVTAL

Bolaget som leasetagare

| Framtida ej uppsägningsbara leasingavtal (minimileaseavgifter) | 2023 | 2022 |
|--|-----------------|-----------------|
| Förfaller till betalning inom ett år | -38 945 | -42 934 |
| Förfaller till betalning senare än ett men inom fem år | -92 728 | -108 322 |
| Förfaller till betalning senare än fem år | -56 825 | -68 588 |
| | -188 498 | -219 844 |

I framtida leasingavtal ingår lokalhyra. Hyreskontrakten avseende ett antal lokaler löper med 30 dagars uppsägningstid. För dessa lokaler anges därmed avgifter för 30 dagar på raden "Förfaller till betalning inom ett år".

| Operationella leasingavtal | 2023 | 2022 |
|----------------------------|----------------|----------------|
| Minimileaseavgifter | -67 681 | -63 669 |
| Variabla avgifter | -455 | -455 |
| | -68 136 | -64 124 |

Variabla avgifter avser i första hand fastighetsskatten som ligger som en komponent i leasingen av fastigheter.

8 PERSONAL

| Medelantal anställda | 2023 | 2022 |
|----------------------|------------|------------|
| <i>Sverige</i> | | |
| Kvinnor | 157 | 156 |
| Män | 354 | 356 |
| | 511 | 512 |

| Styrelseledamöter och ledande befattningshavare | 2023 | 2022 |
|---|----------|----------|
| <i>Antal styrelseledamöter på balansdagen</i> | | |
| Kvinnor | 2 | 2 |
| Män | 1 | 1 |
| | 3 | 3 |
| <i>Antal verkställande direktörer och andra ledande befattningshavare</i> | | |
| Kvinnor | 1 | 1 |
| Män | 1 | 1 |
| | 2 | 2 |

| Löner, ersättningar, sociala kostnader och pensionskostnader | 2023 | 2022 |
|--|-----------------|-----------------|
| Löner och ersättningar till styrelsen och verkställande direktören | -5 252 | -4 123 |
| <i>Varav tantiem</i> | <i>-2 940</i> | <i>-1 884</i> |
| Löner och ersättningar till övriga anställda | -309 234 | -285 203 |
| | -314 486 | -289 326 |
| Sociala kostnader | -102 524 | -89 057 |
| Pensionskostnader | -49 551 | -44 109 |
| <i>Varav pensionskostnader för styrelsen och verkställande direktören</i> | <i>-1 383</i> | <i>-1 411</i> |
| Bolagets utestående pensionsförpliktelser till styrelse och verkställande direktör | 3 953 | 2 842 |

Upphörande av anställning

Vid upphörande av en ledande befattningshavares anställning får uppsägningstiden vara högst tolv månader. Grundlönen under uppsägningstiden och avgångsvederlag får sammantaget inte överstiga ett belopp motsvarande grundlönen för två år. För ledande befattningshavare som är bosatta utanför Sverige eller som är bosatta i Sverige men har väsentlig anknytning till eller har varit bosatta i ett annat land än Sverige får erbjudas uppsägningstid och avgångsvederlag som är skäliga mot bakgrund av de särskilda omständigheterna.

9 RISKER OCH ANDRA OSÄKERHETSFAKTORER

Då bolaget är en del av Volvokoncernen följer risktagandet i hög grad övriga koncernens exponering. Volvokoncernens risker delas in i fem kategorier:

- Makro- och marknadsrelaterade risker - såsom en cyklisk fordonsbransch, intensiv konkurrens, omfattande lagstiftningskrav, politisk och social osäkerhet.
- Verksamhetsrisker - såsom transformation- och teknikrisker, nya affärsmodeller, risker relaterade till industrisystemet, beroende av leverantörer och material med begränsad tillgång, kostnadsinflation och prisökningar, informationssäkerhet och digital infrastruktur, strategiska affärer, partnerskap och avyttringar samt återköpsavtal med garanterade restvärden.
- Klimatrisker och risker relaterade till människor - såsom humankapital, mänskliga rättigheter, och klimatförändringar.
- Efterlevnadsrisker - såsom brist på efterlevnad av dataskyddslag, immateriella tillgångar, rättsliga förfaranden samt korruption och bristande efterlevnad av konkurrenslagstiftning.
- Finansiella risker - såsom ränterisker, valutarisker, likviditetsrisk, kreditrisker och pensionsåtaganden.

Makro- och marknadsrelaterade risker

Liksom många andra kapitalvarubranscher har fordonsbranschen generellt sett varit cyklisk. Även om branschen genomgår en fortsatt förändring av fokus från produkter till tjänster, finns cykikaliteten i branschen kvar. Oförmåga att anpassa sig till förändrad efterfrågan kan leda till kapacitetsbegränsningar eller underutnyttjande av resurser. Lagar och förordningar som påverkar Volvokoncernen resulterar i en ofta komplex, osäker och föränderlig juridisk och regulatorisk miljö för koncernens globala affärer och verksamheter.

Volvokoncernens verksamhet är föremål för politiska, ekonomiska och andra risker. Som till exempel folkhälsokriser, inklusive spridning av smittsamma sjukdomar såsom covid-19, säkerhetshot riktade mot våra eller våra affärspartners anställda, informationssystem, produkter, produktionssystem eller anläggningar samt förändringar i allmänna ekonomiska eller politiska förhållanden, inklusive politisk instabilitet, konflikter och frikoppling av ekonomier. Det finns ingen garanti för att konsekvenserna av dessa och andra faktorer relaterade till vår multinationella verksamhet inte kommer att materiellt negativt påverka vår konkurrensförmåga, resultat eller finansiella ställning.

Verksamhetsrisker

Den pågående och accelererande omvandlingen av transport- och fordonsindustrin mot klimatneutrala och hållbara transport- och infrastrukturlösningar innebär olika transformationsrisker för Volvokoncernen. Omfattande och kontinuerligt framväxande regelverk och statliga åtgärder sätter den legala ramen. Sociala attityder och kundpreferenser relaterade till klimatförändringar och övergången till en ekonomi med lägre koldioxidutsläpp är ytterligare faktorer som Volvokoncernen påverkas av. Förmågan att leverera i enlighet med marknadens efterfrågan och förväntningar på produktkvalitet är i hög grad beroende av att i rätt tid få tillgång till material, komponenter och andra viktiga tjänster, samt av förmågan att på rätt sätt utnyttja kapaciteten i koncernens olika produktions- och serviceanläggningar.

Klimatrisker och risker relaterade till människor

Volvokoncernen är fast övertygad om att det finns en hög korrelation mellan koncernens framtida framgång och dess förmåga att rekrytera, behålla och utveckla kvalificerad personal. Underlåtenhet att göra rätt enligt koncernvärdena riskerar att ha en negativ inverkan på Volvokoncernen.

De potentiella effekterna av klimatförändringar på kunder, produkterbudanden, verksamhet, anläggningar och leverantörer är de huvudsakliga riskerna, eftersom de kommer att vara olika beroende på lokala och kundspecifika omständigheter. Volvokoncernen har också identifierat ett antal klimatrelaterade transformationsrisker kopplade till lagstiftning, transformations- och teknikrisker, nya affärsmodeller och beroende av leverantörer och material med begränsad tillgång.

Efterlevnadsrisker

Fokus på dataskydd ökar från myndigheter runt om i världen vilket resulterar i att nya dataskyddslagar träder i kraft och även i ökad aktivitet från dataskyddsmyndigheter när det gäller sanktioner, revisioner och domstolsbeslut. Det blir ännu mer relevant eftersom Volvokoncernens verksamhet och produkter är mer datadrivna (t.ex. uppkopplade fordon). Bristande efterlevnad av lagar om dataskydd kan orsaka koncernen böter och andra påföljder och allvarliga överträdelser kan potentiellt leda till att myndigheter utfärdar instruktioner för att stoppa behandlingen av personuppgifter, vilket kan störa verksamheten.

Volvokoncernen äger eller har på annat sätt rätt till patent, varumärken, ritningar och copyrights som avser de produkter och tjänster som koncernen tillverkar och marknadsför. Användning i möjlig konflikt med tredje parts immateriella rättighet eller tredje parts obehöriga användning av Volvokoncernens äganderätter, kan ha betydande inverkan på koncernens affärsverksamhet.

I sin normala verksamhet är Volvokoncernen inblandad i rättsliga förfaranden. Rättsliga förfaranden kan vara dyra, långa, ta resurser i anspråk som kan användas för andra ändamål och är ofta svåra att förutsäga.

Korruptionsrisker är främst kopplade till Volvokoncernens försäljningsaktiviteter och leveranskedja men kan också hänföra sig till administrativa rutiner, såsom licensiering och tillstånd. Korruptions- och konkurrenslagstiftningsöverträdelser kan innebära allvarliga negativa konsekvenser för affärsverksamheten, inklusive skador på koncernens anseende, rättsliga förfaranden, böter eller fängelser för anställda.

Finansiella risker

AB Volvos styrelse har antagit en finansiell riskpolicy som reglerar hur de finansiella riskerna skall kontrolleras och styras. Den finansiella riskpolicyn ses över årligen.

Valutarisker

Transaktionsexponering från kommersiella flöden uppkommer genom interna inköp och försäljningar i utländsk valuta mellan produktionsenheter och marknadsbolag runt om i världen, samt externa inköp och försäljningar i utländsk valuta. De största exponeringarna för bolaget är valutorna USD, EUR och GBP.

| Risk valutaexponering 2023 | Transaktionsexponering kommersiella flöden (Tkr) | Påverkan på rörelseresultatet om valutan stärks med 10% |
|-------------------------------|---|--|
| USD | 4 057 810 | 405 781 |
| EUR | -2 658 611 | -265 861 |
| GBP | 1 013 579 | 101 358 |

Likviditetsrisk

Med likviditetsrisk avses risken att bolaget inte skulle kunna finansiera eller återfinansiera sina tillgångar eller fullgöra sina betalningsåtaganden.

Kreditrisk

Med kreditrisk avses risken att Volvokoncernen inte erhåller betalning för redovisade kundfordringar och att Volvokoncernens placeringar inte kan realiseras samt att en potentiell vinst inte blir realiserad om motparten inte fullföljer sin del av kontraktet vid användning av derivatinstrument.

Pensionsåtagande

Volvokoncernen har betydande pensionsåtaganden, varav vissa är i förmånsbestämda planer. Förändringar i antaganden om ränte- och inflationsnivåer, dödlighet, pensionsålder och pensionsgrundande ersättningar kan leda till betydande förändringar av pensionskulden. Avkastningen på förvaltningstillgångarna kan också påverka finansieringsnivåerna väsentligt. Förmånsbestämda förvaltningstillgångar förvaltas utanför koncernen, och placeras huvudsakligen i räntebärande värdepapper och alternativa tillgångar.

10 TRANSAKTIONER MED NÄRSTÅENDE

| | 2023 | 2022 |
|--|------------|------------|
| Inköp från koncernföretag | -4 525 825 | -3 947 882 |
| Försäljning till koncernföretag | 14 741 572 | 12 916 338 |
| Fordringar hos koncernföretag den 31 december* | 2 629 515 | 2 752 220 |
| Skulder till koncernföretag den 31 december* | 3 963 507 | 3 276 086 |

| | 2023 | 2022 |
|--|------|--------|
| Inköp från övriga närstående företag | -256 | -1 384 |
| Försäljning till övriga närstående företag | 234 | 121 |
| Fordringar hos övriga närstående företag den 31 december | 247 | 121 |
| Skulder till övriga närstående företag den 31 december | 248 | 667 |

* Varav bolagets andel i koncernkontot hos Volvo Treasury AB uppgår till 841 670 (664 653).

Företagets mellanhavanden med koncernföretag består huvudsakligen av försäljning av reservdelar. Företagets mellanhavanden med övriga närstående företag avser mellanhavanden med intresseföretag och joint ventures till andra bolag inom AB Volvokoncernen.

11 RÄNTEINTÄKTER OCH LIKNANDE RESULTATPOSTER

| | 2023 | 2022 |
|-------------------------------|--------------|--------------|
| Ränteintäkter, koncernföretag | 8 544 | 1 786 |
| | 8 544 | 1 786 |

12 RÄNTEKOSTNADER OCH LIKNANDE RESULTATPOSTER

| | 2023 | 2022 |
|--------------------------------|----------------|---------------|
| Räntekostnader, koncernföretag | -27 538 | -4 462 |
| Räntekostnader, pensioner | -166 | -37 |
| | -27 704 | -4 499 |

13 ÖVRIGA FINANSIELLA INTÄKTER OCH KOSTNADER

| | 2023 | 2022 |
|---|---------------|--------------|
| Ränta skattekonto | 21 | 0 |
| Valutaomvärdering av bankkonton | 10 766 | 4 714 |
| Övriga finansiella intäkter och kostnader | -424 | -313 |
| | 10 363 | 4 401 |

14 BOKSLUTSDISPOSITIONER

| | 2023 | 2022 |
|---------------------------|-----------------|-----------------|
| Avskrivningar utöver plan | | |
| Maskiner och inventarier | -16 273 | 1 242 |
| Erhållet koncernbidrag | 50 000 | 200 000 |
| Lämnat koncernbidrag | -925 586 | -691 250 |
| | -891 859 | -490 008 |

15 INKOMSTSKATTER

| | 2023 | 2022 |
|---|----------|-------------|
| Aktuella skatter för perioden | -111 | -149 |
| Aktuella skatter hänförlig till tidigare perioder | -202 | 88 |
| Uppskjutna skatter | 313 | -886 |
| | 0 | -947 |

De främsta orsakerna till skillnaden mellan skatt enligt gällande skattesats 20,6% och redovisad inkomstskatt för året framgår av nedanstående tabell. Omvärdering av uppskjutna skatter har skett utifrån den skattesats som förväntas gälla för den period då tillgången realiserar eller skulden regleras.

| | 2023 | 2022 |
|---|----------|-------------|
| Resultat före skatt | -17 886 | 1 986 |
| Inkomstskatt enligt gällande skattesats | 3 684 | -409 |
| Övriga ej avdragsgilla kostnader | -4 253 | -1 241 |
| Övriga ej skattepliktiga intäkter | 797 | 418 |
| Utländsk källskatt | -111 | 0 |
| Justering av aktuell skatt för tidigare perioder | -202 | 88 |
| Justering av uppskjuten skatt för tidigare perioder | 85 | 197 |
| Periodens inkomstskatt | 0 | -947 |

| Specifikation av uppskjutna skattefordringar | 2023-12-31 | 2022-12-31 |
|---|---------------|---------------|
| Avsättningar för pensioner och liknande förpliktelser | 19 092 | 18 779 |
| Uppskjutna skattefordringar netto | 19 092 | 18 779 |

Förändring mellan åren har redovisats som uppskjuten skattekostnad/intäkt.

16 BYGGNADER OCH MARK

| | 2023-12-31 | 2022-12-31 |
|---|---------------|------------|
| Ingående anskaffningsvärden | 0 | 0 |
| Investeringar | 68 928 | 0 |
| Omklassificeringar från pågående nyanläggningar | 28 461 | 0 |
| Utgående anskaffningsvärden | 97 389 | 0 |
| Ingående avskrivningar | 0 | 0 |
| Avskrivningar | -4 545 | 0 |
| Utgående ackumulerade avskrivningar | -4 545 | 0 |
| Utgående restvärde enligt plan | 92 844 | 0 |

KÄLLA TILL OSÄKERHET I UPPSKATTNINGAR OCH KRITISKA BEDÖMNINGAR

Nedskrivning av materiella anläggningstillgångar

Nedskrivningsprövning genomförs om det föreligger indikation på att en materiell anläggningstillgång har minskat i värde. Nedskrivningsprövningen baseras på en bedömning av återvinningsvärdet för en tillgång, eller den kassagenererande enhet som tillgången tillhör. För att bestämma återvinningsvärdet används uppskattade framtida kassaflöden, vilka baseras på interna affärsplaner och prognoser. Även om företagsledningen anser att uppskattade framtida kassaflöden och andra gjorda antaganden är rimliga så föreligger osäkerheter vilket i hög grad kan påverka gjorda värderingar.

17 MASKINER OCH ANDRA TEKNISKA ANLÄGGNINGAR

| | 2023-12-31 | 2022-12-31 |
|---|----------------|---------------|
| Ingående anskaffningsvärden | 93 407 | 92 070 |
| Investeringar | 47 599 | 1 002 |
| Försäljningar och utrangeringar | -885 | -127 |
| Omklassificeringar från pågående nyanläggningar | 12 322 | 462 |
| Utgående anskaffningsvärden | 152 443 | 93 407 |

| | 2023-12-31 | 2022-12-31 |
|--|----------------|----------------|
| Ingående avskrivningar | -82 628 | -80 164 |
| Avskrivningar | -4 802 | -2 591 |
| Försäljningar och utrangeringar | 884 | 127 |
| Utgående ackumulerade avskrivningar | -86 546 | -82 628 |
| Utgående restvärde enligt plan | 65 897 | 10 779 |

KÄLLA TILL OSÄKERHET I UPPSKATTNINGAR OCH KRITISKA BEDÖMNINGAR

Nedskrivning av materiella anläggningstillgångar

Nedskrivningsprövning genomförs om det föreligger indikation på att en materiell anläggningstillgång har minskat i värde. Nedskrivningsprövningen baseras på en bedömning av återvinningsvärdet för en tillgång, eller den kassagenererande enhet som tillgången tillhör. För att bestämma återvinningsvärdet används uppskattade framtida kassaflöden, vilka baseras på interna affärsplaner och prognoser. Även om företagsledningen anser att uppskattade framtida kassaflöden och andra gjorda antaganden är rimliga så föreligger osäkerheter vilket i hög grad kan påverka gjorda värderingar.

18 INVENTARIER, VERKTYG OCH INSTALLATIONER

| | 2023-12-31 | 2022-12-31 |
|---|----------------|----------------|
| Ingående anskaffningsvärden | 36 679 | 35 622 |
| Investeringar | 9 023 | 959 |
| Försäljningar och utrangeringar | -22 | 0 |
| Omklassificeringar från pågående nyanläggningar | 211 | 98 |
| Utgående anskaffningsvärden | 45 891 | 36 679 |
| Ingående avskrivningar | -33 248 | -32 271 |
| Avskrivningar | -1 111 | -977 |
| Försäljningar och utrangeringar | 22 | 0 |
| Utgående ackumulerade avskrivningar | -34 337 | -33 248 |
| Utgående restvärde enligt plan | 11 554 | 3 431 |

KÄLLA TILL OSÄKERHET I UPPSKATTNINGAR OCH KRITISKA BEDÖMNINGAR

Nedskrivning av materiella anläggningstillgångar

Nedskrivningsprövning genomförs om det föreligger indikation på att en materiell anläggningstillgång har minskat i värde. Nedskrivningsprövningen baseras på en bedömning av återvinningsvärdet för en tillgång, eller den kassagenererande enhet som tillgången tillhör. För att bestämma återvinningsvärdet används uppskattade framtida kassaflöden, vilka baseras på interna affärsplaner och prognoser. Även om företagsledningen anser att uppskattade framtida kassaflöden och andra gjorda antaganden är rimliga så föreligger osäkerheter vilket i hög grad kan påverka gjorda värderingar.

19 PÅGÅENDE NYANLÄGGNINGAR OCH FÖRSKOTT AVSEENDE MATERIELLA ANLÄGGNINGSTILLGÅNGAR

| | 2023-12-31 | 2022-12-31 |
|------------------------------------|---------------|---------------|
| Ingående anskaffningsvärden | 75 941 | 2 308 |
| Investeringar | -10 993 | 74 193 |
| Omklassificeringar | -40 994 | -560 |
| Utgående anskaffningsvärden | 23 954 | 75 941 |

Omklassificering sker när tillgången är tillgänglig för användning och tillgången flyttas då till respektive kategori.

KÄLLA TILL OSÄKERHET I UPPSKATTNINGAR OCH KRITISKA BEDÖMNINGAR

Nedskrivning av materiella anläggningstillgångar

Nedskrivningsprövning genomförs om det föreligger indikation på att en materiell anläggningstillgång har minskat i värde. Nedskrivningsprövningen baseras på en bedömning av återvinningsvärdet för en tillgång, eller den kassagenererande enhet som tillgången tillhör. För att bestämma återvinningsvärdet används uppskattade framtida kassaflöden, vilka baseras på interna affärsplaner och prognoser. Även om företagsledningen anser att uppskattade framtida kassaflöden och andra gjorda antaganden är rimliga så föreligger osäkerheter vilket i hög grad kan påverka gjorda värderingar.

20 VARULAGER

Förändring av inkuransreserv

| Färdiga varor och handelsvaror | 2023-12-31 | 2022-12-31 |
|--------------------------------|-----------------|-----------------|
| Ingående balans | -781 154 | -664 554 |
| Förändring av inkuransreserv | -254 699 | -234 322 |
| Utrangeringar | 114 209 | 117 722 |
| Utgående balans | -921 644 | -781 154 |

KÄLLA TILL OSÄKERHET I UPPSKATTNINGAR OCH KRITISKA BEDÖMNINGAR

Nedskrivning av varulager

Beräkningen av nettoförsäljningsvärdet bygger på en uppskattning av ett framtida försäljningspris, vilket påverkas av flera parametrar, såsom marknadens efterfrågan, modelländringar och prisutveckling för begagnade produkter. Om det uppskattade nettoförsäljningsvärdet är lägre än anskaffningsvärdet görs en nedskrivning av varulagret.

21 KUNDFORDRINGAR

| Förändring av reserv på förväntade kreditförluster | 2023-12-31 | 2022-12-31 |
|--|---------------|---------------|
| Ingående balans | -5 068 | -68 |
| Nya reserver redovisade över resultaträkningen | 0 | -5 000 |
| Utgående balans | -5 068 | -5 068 |

| | 2023-12-31 | | 2022-12-31 | |
|---------------|----------------|--------------------------------------|----------------|--------------------------------------|
| | Kundfordringar | Reserv på förväntade kreditförluster | Kundfordringar | Reserv på förväntade kreditförluster |
| Ej förfallna | 262 697 | 0 | 227 264 | 0 |
| 1-30 | 33 491 | 0 | 24 284 | 0 |
| 31-90 | 7 108 | 0 | 5 699 | 0 |
| >90 | 13 005 | -5 068 | 8 595 | -5 068 |
| Totalt | 316 301 | -5 068 | 265 842 | -5 068 |

KÄLLA TILL OSÄKERHET I UPPSKATTNINGAR OCH KRITISKA BEDÖMNINGAR

Reserver för förväntade kreditförluster

Kundfordringar är kortfristiga till sin natur och som en konsekvens av detta är även riskbedömningshorisonten kort. En kollektiv bedömning av nedskrivningsbehovet görs för förväntade kreditförluster på kundfordringar som inte är kreditförsämrade. Basen för denna kollektiva bedömning är kreditförlusthistorik vilken justeras med hänsyn tagen till aktuella och förväntade förhållanden. En individuell bedömning av nedskrivningsbehovet görs avseende kreditförsämrade kundfordringar baserat på kundernas finansiella situation.

22 ÖVRIGA KORTFRISTIGA FORDRINGAR

| | 2023-12-31 | 2022-12-31 |
|--------------------------------|---------------|---------------|
| Mervärdesskatt | 56 883 | 43 705 |
| Avräkning FORA/PRI | 5 597 | 5 248 |
| Övriga kortfristiga fordringar | 22 195 | 10 157 |
| | 84 675 | 59 110 |

23 FÖRUTBETALDA KOSTNADER OCH UPPLUPNA INTÄKTER

| | 2023-12-31 | 2022-12-31 |
|-------------------------------|---------------|---------------|
| Förutbetalda leasingavgifter | 124 | 3 811 |
| Övriga förutbetalda kostnader | 14 311 | 13 823 |
| | 14 435 | 17 634 |

24 OBESKATTADE RESERVER

| | 2023-12-31 | 2022-12-31 |
|---------------------------------------|---------------|--------------|
| Akkumulerade överavskrivningar | | |
| Maskiner och inventarier | 25 621 | 9 348 |
| | 25 621 | 9 348 |

25 AVSÄTTNINGAR FÖR PENSIONER OCH LIKNANDE FÖRPLIKTELSE

Avgiftsbestämda planer

Bolaget betalar fasta premier till ett antal olika försäkringsbolag. Efter erlagd premie har bolaget fullgjort sitt åtagande avseende pensionsersättningar. Avgiftsbestämda planer kostnadsförs under den period den anställda utför sina tjänster.

Förmånsbestämda planer

Bolaget har ett åtagande att erlagga förutbestämda ersättningar till den anställda vid eller efter pensionering. Dessa planer tryggas genom avsättningar i balansräkningen eller genom överföring av medel till pensionsstiftelse. En kreditförsäkring har dessutom tecknats avseende värdet av utfärdade förpliktelser. Den huvudsakliga förmånsbestämda pensionsplanen är ITP2-planen, som grundar sig på slutlönen. Planen är delvis stängd, vilket innebär att enbart nyanställda som är födda före 1979 har möjlighet att välja ITP2-lösningen. ITP2 i egen regi för bolaget är delvis finansierad genom Volvo Pensionsstiftelse. Pensionsskulden beräknas årligen på balansdagen, baserad på aktuariella antaganden.

De förmånsbestämda förpliktelserna är beräknade baserat på gällande lönenivå per respektive balansdag och med en diskonteringsränta på 2,85% (2,85) avseende ITP2 och 1,0% (0,2) för övriga pensionsskulder. Årliga förräntningsantaganden samt dödlighetsantaganden fastställs av PRI för ITP2 respektive Finansinspektionen för övriga pensionsskulder. Alla förändringar redovisas direkt i resultat- och balansräkningen.

Volvo Pensionsstiftelse bildades 1996 för tryggnad av pensionsåtaganden enligt ITP2-planen. Sedan bildandet har bolaget tillfört stiftelsen förvaltningskapital om netto 190 724. Avkastning på förvaltningstillgångar under 2023 är 9,57% (-10,01).

Avsättningar för pensioner och liknande förpliktelser i bolagets balansräkning motsvarar förpliktelseernas nuvärde vid bokslutstidpunkten, med avdrag för värdet av förvaltningstillgångarna. Överskott redovisas inte som tillgång men kan i vissa fall gottgöras bolaget för att minska pensionskostnaderna.

| Förpliktelser i förmånsbestämda planer | Fonderat | Ofonderat | Totalt |
|--|----------------|---------------|----------------|
| Förpliktelser, 1 januari 2022 | 233 195 | 19 851 | 253 046 |
| Kostnader för tjänstgöring | 54 909 | -230 | 54 679 |
| Räntekostnad | 7 802 | 37 | 7 839 |
| Utbetalda pensioner | -8 942 | -2 375 | -11 317 |
| Förpliktelser, 31 december 2022 | 286 964 | 17 283 | 304 247 |
| Kostnader för tjänstgöring | 35 169 | 325 | 35 494 |
| Räntekostnad | 9 116 | 167 | 9 283 |
| Utbetalda pensioner | -10 489 | -1 750 | -12 239 |
| Förpliktelser, 31 december 2023 | 320 760 | 16 025 | 336 785 |

| Förvaltningstillgångarnas verkliga värde i fonderade planer | Totalt |
|---|----------------|
| Förvaltningstillgångar, 1 januari 2022 | 382 818 |
| Verklig avkastning på förvaltningstillgångarna | -34 281 |
| Förvaltningstillgångar, 31 december 2022 | 348 537 |
| Verklig avkastning på förvaltningstillgångarna | 34 916 |
| Förvaltningstillgångar, 31 december 2023 | 383 453 |

| Avsättningar för pensioner och liknande förpliktelser | 2023-12-31 | 2022-12-31 |
|--|----------------|----------------|
| Förpliktelser* | -336 785 | -304 247 |
| Förvaltningstillgångar | 383 453 | 348 537 |
| Överskott (+) / underskott (-) | 46 668 | 44 290 |
| Begränsning av tillgångsvärdet i enlighet med svenska redovisningsprinciper (då förvaltningstillgångarna överstiger motsvarande kapitalvärde). | -62 693 | -61 573 |
| Avsättning netto för pensioner och liknande förpliktelser** | -16 025 | -17 283 |

* Kapitalvärdet för ITP2 uppgår till -320 760 (-286 964)

** Pensionsförpliktelser netto, avseende ITP2 uppgår till 0 (0)

| Pensionskostnader | 2023 | 2022 |
|---|----------------|----------------|
| Kostnad för förmånsbestämda pensionsplaner* | -10 908 | -8 763 |
| Kostnad för avgiftsbestämda pensionsplaner | -28 026 | -26 272 |
| Särskild löneskatt/avkastningsskatt** | -10 003 | -8 923 |
| Försäkringskostnad FPG | -614 | -151 |
| Redovisad pensionskostnad | -49 551 | -44 109 |

* Ränteintäkt om netto 167 (37) redovisas i finansnettot.

** Kostnad för särskild löneskatt/avkastningsskatt beräknas enligt skattelagstiftning och avsättningar görs under kortfristiga skulder.

26 ÖVRIGA AVSÄTTNINGAR

| | Redovisat värde 2022-12-31 | Avsättningar | Redovisat värde 2023-12-31 | Varav förfaller inom 12 månader | Varav förfaller efter 12 månader |
|------------------|-------------------------------|---------------|-------------------------------|------------------------------------|-------------------------------------|
| Garantiåtaganden | 36 221 | 10 000 | 46 221 | 27 068 | 19 153 |
| | 36 221 | 10 000 | 46 221 | 27 068 | 19 153 |

Garantiåtaganden

Bolaget ger två års garanti på vissa produkter och åtar sig att reparera eller ersätta delar som inte presterar tillräckligt. En avsättning 46 221 (36 221) har redovisats på balansdagen för förväntade garantianspråk, baserat på tidigare erfarenheter av nivån för reparationer och ersättningsdelar.

KÄLLA TILL OSÄKERHET I UPPSKATTNINGAR OCH KRITISKA BEDÖMNINGAR

Avsättning för produktgarantier

Beräknade kostnader för produktgaranti belastar rörelsens kostnader i samband med att produkten säljs. Beräknade kostnader omfattar såväl förväntade kontraktuella förpliktelser samt så kallade goodwillåtaganden (garantiåtaganden utöver kontraktuell garanti eller kampanjer som genomförs enligt bestämd policy eller för att upprätthålla en god affärsrelation med kunden). Skillnader mellan verklig och beräknad garantikostnad påverkar redovisade kostnader och avsättningar under kommande tidsperioder.

27 ÖVRIGA LÅNGFRISTIGA SKULDER

| | 2023-12-31 | 2022-12-31 |
|--|---------------|--------------|
| Skulder till anställda avseende tjänsteårsaktier | 12 610 | 9 648 |
| | 12 610 | 9 648 |

Ingen del av långfristiga skulder förfaller till betalning senare än fem år efter balansdagen.

| Den del av långfristiga skulder som förfaller till betalning senare än fem år efter balansdagen | 2023-12-31 | 2022-12-31 |
|---|------------|------------|
| Skulder till anställda avseende tjänsteårsaktier | 8 584 | 6 121 |

28 ÖVRIGA KORTFRISTIGA SKULDER

| | 2023-12-31 | 2022-12-31 |
|--|---------------|---------------|
| Löner och källskatter | 7 553 | 7 836 |
| Mervärdesskatt | 26 841 | 23 872 |
| Skulder till anställda avseende tjänsteårsaktier | 2 185 | 1 801 |
| Övriga kortfristiga skulder | 36 902 | 11 195 |
| | 73 481 | 44 704 |

29 UPPLUPNA KOSTNADER OCH FÖRUTBETALDA INTÄKTER

| | 2023-12-31 | 2022-12-31 |
|---------------------------|----------------|----------------|
| Upplupna löner | 97 463 | 88 660 |
| Upplupna lönebikostnader | 46 798 | 40 009 |
| Upplupna frakter | 12 184 | 36 401 |
| Övriga upplupna kostnader | 138 402 | 105 981 |
| | 294 847 | 271 051 |

30 KASSAFLÖDE

| | 2023 | 2022 |
|---|-----------------|----------------|
| Övriga ej kassapåverkande poster | | |
| Omvärdering av leverantörsskulder | -149 380 | 23 549 |
| Omvärdering av kundfordringar | 84 389 | 11 724 |
| Omvärdering av utländsk moms | -795 | -221 |
| Osäkra fordringar | 0 | 5 000 |
| Inkuransreserv på varulager | 140 490 | 118 600 |
| Avsättningar pensioner | 493 | -194 |
| Övriga avsättningar | -10 000 | -2 879 |
| Särskild löneskatt kapitalförsäkringar | 212 | -6 |
| Ränta på pensioner | -167 | -37 |
| Tjänsteårsaktier | 2 963 | -2 324 |
| Övriga koncerninterna avsättningar | -217 537 | 58 451 |
| | -149 332 | 211 663 |

| Nettoförändring av lån | Fordran koncernkonto Volvo Treasury* (-) | Skuld koncernkonto Volvo Treasury* (+) | Summa |
|---|--|--|-----------------|
| Enligt balansräkning 31 dec 2021 | 0 | 343 693 | 343 693 |
| Återbetalning av lån | -660 499 | -343 693 | -1 004 192 |
| Valutaeffekter | -4 154 | 0 | -4 154 |
| Enligt balansräkning 31 dec 2022 | -664 653 | 0 | -664 653 |
| Återbetalning av lån | -171 659 | 0 | -171 659 |
| Valutaeffekter | -5 358 | 0 | -5 358 |
| Enligt balansräkning 31 dec 2023 | -841 670 | 0 | -841 670 |

* Koncernkonto ingår i kortfristiga fordringar hos/skulder till koncernföretag.

31 EVENTUALFÖRPLIKTELSER

| | 2023-12-31 | 2022-12-31 |
|--------------------------|--------------|--------------|
| Garantiåtagande, FPG/PRI | 6 415 | 5 739 |
| | 6 415 | 5 739 |

32 FÖRSLAG TILL VINSTDISPOSITION

Till årsstämmans förfogande står följande vinstmedel:

| Tkr | |
|---------------------------------|----------------|
| Balanserat resultat | 190 529 |
| Periodens resultat | -17 886 |
| Summa fritt eget kapital | 172 643 |

Styrelsen föreslår att ovanstående summa disponeras enligt följande:

| Tkr | |
|-------------------------|----------------|
| Balanseras i ny räkning | 172 643 |
| Summa | 172 643 |

33 VÄSENTLIGA HÄNDELSE EFTER RÄKENSKAPSÅRETS UTGÅNG

Inga väsentliga händelser har inträffat efter räkenskapsårets utgång.

Göteborg

Christina Bentzel Möller
Digitally signed by Christina
Bentzel Möller
Date: 2024-05-28 16:29:22+02:00

Christina Bentzel Möller
Verkställande direktör

Jens Anders Holtinger
Digitally signed by Jens Anders
Holtinger
Date: 2024-05-29 06:47:17+02:00

Jens Holtinger
Ordförande

JOSEFIN ENGBLOM
Digitally signed by JOSEFIN
ENGBLOM
Date: 2024-05-31 13:31:30+02:00

Josefin Engblom
Styrelseledamot

Vår revisionsberättelse har lämnats
Deloitte AB

HANS MARCUS KARLSSON
Digitally signed by HANS
MARCUS KARLSSON
Date: 2024-05-31 16:12:22+02:00

Marcus Karlsson
Auktoriserad revisor

Rätt kopierat, intygar:

Lena Ehrnborg Grosshög
Lena Ehrnborg Grosshög
Paralegal

tel. 0765-531511



REVISIONSBERÄTTELSE

Till bolagsstämman i Volvo Parts AB
organisationsnummer 556365-9746

Rapport om årsredovisningen

Uttalanden

Vi har utfört en revision av årsredovisningen för Volvo Parts AB för räkenskapsåret 2023-01-01 - 2023-12-31.

Enligt vår uppfattning har årsredovisningen upprättats i enlighet med årsredovisningslagen och ger en i alla väsentliga avseenden rättvisande bild av Volvo Parts ABs finansiella ställning per den 31 december 2023 och av dess finansiella resultat och kassaflöde för året enligt årsredovisningslagen. Förvaltningsberättelsen är förenlig med årsredovisningens övriga delar.

Vi tillstyrker därför att bolagsstämman fastställer resultaträkningen och balansräkningen.

Grund för uttalanden

Vi har utfört revisionen enligt International Standards on Auditing (ISA) och god revisionsred i Sverige. Vårt ansvar enligt dessa standarder beskrivs närmare i avsnittet *Revisorns ansvar*. Vi är oberoende i förhållande till Volvo Parts AB enligt god revisorsred i Sverige och har i övrigt fullgjort vårt yrkesetiska ansvar enligt dessa krav.

Vi anser att de revisionsbevis vi har inhämtat är tillräckliga och ändamålsenliga som grund för våra uttalanden.

Styrelsens och verkställande direktörens ansvar

Det är styrelsen och verkställande direktören som har ansvaret för att årsredovisningen upprättas och att den ger en rättvisande bild enligt årsredovisningslagen. Styrelsen och verkställande direktören ansvarar även för den interna kontroll som de bedömer är nödvändig för att upprätta en årsredovisning som inte innehåller några väsentliga felaktigheter, vare sig dessa beror på oegentligheter eller misstag.

Vid upprättandet av årsredovisningen ansvarar styrelsen och verkställande direktören för bedömningen av bolagets förmåga att fortsätta verksamheten. De upplyser, när så är tillämpligt, om förhållanden som kan påverka förmågan att fortsätta verksamheten och att använda antagandet om fortsatt drift. Antagandet om fortsatt drift tillämpas dock inte om styrelsen och verkställande direktören avser att likvidera bolaget, upphöra med verksamheten eller

inte har något realistiskt alternativ till att göra något av detta.

Revisorns ansvar

Våra mål är att uppnå en rimlig grad av säkerhet om huruvida årsredovisningen som helhet inte innehåller några väsentliga felaktigheter, vare sig dessa beror på oegentligheter eller misstag, och att lämna en revisionsberättelse som innehåller våra uttalanden. Rimlig säkerhet är en hög grad av säkerhet, men är ingen garanti för att en revision som utförs enligt ISA och god revisionsred i Sverige alltid kommer att upptäcka en väsentlig felaktighet om en sådan finns. Felaktigheter kan uppstå på grund av oegentligheter eller misstag och anses vara väsentliga om de enskilt eller tillsammans rimligen kan förväntas påverka de ekonomiska beslut som användare fattar med grund i årsredovisningen.

Som del av en revision enligt ISA använder vi professionellt omdöme och har en professionellt skeptisk inställning under hela revisionen. Dessutom:

- identifierar och bedömer vi riskerna för väsentliga felaktigheter i årsredovisningen, vare sig dessa beror på oegentligheter eller misstag, utformar och utför granskningsåtgärder bland annat utifrån dessa risker och inhämtar revisionsbevis som är tillräckliga och ändamålsenliga för att utgöra en grund för våra uttalanden. Risken för att inte upptäcka en väsentlig felaktighet till följd av oegentligheter är högre än för en väsentlig felaktighet som beror på misstag, eftersom oegentligheter kan innefatta agerande i maskopi, förfalskning, avsiktliga utelämnanden, felaktig information eller åsidosättande av intern kontroll.
- skaffar vi oss en förståelse av den del av bolagets interna kontroll som har betydelse för vår revision för att utforma granskningsåtgärder som är lämpliga med hänsyn till omständigheterna, men inte för att uttala oss om effektiviteten i den interna kontrollen.
- utvärderar vi lämpligheten i de redovisningsprinciper som används och rimligheten i styrelsens och verkställande direktörens uppskattningar i redovisningen och tillhörande upplysningar.
- drar vi en slutsats om lämpligheten i att styrelsen och verkställande direktören använder antagandet om fortsatt drift vid upprättandet av

årsredovisningen. Vi drar också en slutsats, med grund i de inhämtade revisionsbevisen, om huruvida det finns någon väsentlig osäkerhetsfaktor som avser sådana händelser eller förhållanden som kan leda till betydande tvivel om bolagets förmåga att fortsätta verksamheten. Om vi drar slutsatsen att det finns en väsentlig osäkerhetsfaktor, måste vi i revisionsberättelsen fästa uppmärksamheten på upplysningarna i årsredovisningen om den väsentliga osäkerhetsfaktorn eller, om sådana upplysningar är otillräckliga, modifiera uttalandet om årsredovisningen. Våra slutsatser baseras på de revisionsbevis som inhämtas fram till datumet för revisionsberättelsen. Dock kan framtida händelser eller förhållanden göra att ett bolag inte längre kan fortsätta verksamheten.

- utvärderar vi den övergripande presentationen, strukturen och innehållet i årsredovisningen, däribland upplysningarna, och om årsredovisningen återger de underliggande transaktionerna och händelserna på ett sätt som ger en rättvisande bild.

Vi måste informera styrelsen om bland annat revisionens planerade omfattning och inriktning samt tidpunkten för den. Vi måste också informera om betydelsefulla iakttagelser under revisionen, däribland de eventuella betydande brister i den interna kontrollen som vi identifierat.

Rapport om andra krav enligt lagar och andra författningar

Uttalanden

Utöver vår revision av årsredovisningen har vi även utfört en revision av styrelsens och verkställande direktörens förvaltning för Volvo Parts AB för räkenskapsåret 2023-01-01 - 2023-12-31 samt av förslaget till dispositioner beträffande bolagets vinst eller förlust.

Vi tillstyrker att bolagsstämman disponerar vinsten enligt förslaget i förvaltningsberättelsen och beviljar styrelsens ledamöter och verkställande direktören ansvarsfrihet för räkenskapsåret.

Grund för uttalanden

Vi har utfört revisionen enligt god revisionssed i Sverige. Vårt ansvar enligt denna beskrivs närmare i avsnittet *Revisorers ansvar*. Vi är oberoende i förhållande till Volvo Parts AB enligt god revisorssed i Sverige och har i övrigt fullgjort vårt yrkesetiska ansvar enligt dessa krav.

Vi anser att de revisionsbevis vi har inhämtat är tillräckliga och ändamålsenliga som grund för våra uttalanden.

Styrelsens och verkställande direktörens ansvar

Det är styrelsen som har ansvaret för förslaget till

dispositioner beträffande bolagets vinst eller förlust. Vid förslag till utdelning innefattar detta bland annat en bedömning av om utdelningen är försvarlig med hänsyn till de krav som bolagets verksamhetsart, omfattning och risker ställer på storleken av bolagets egna kapital, konsolideringsbehov, likviditet och ställning i övrigt.

Styrelsen ansvarar för bolagets organisation och förvaltningen av bolagets angelägenheter. Detta innefattar bland annat att fortlöpande bedöma bolagets ekonomiska situation och att tillse att bolagets organisation är utformad så att bokföringen, medelsförvaltningen och bolagets ekonomiska angelägenheter i övrigt kontrolleras på ett betryggande sätt. Verkställande direktören ska sköta den löpande förvaltningen enligt styrelsens riktlinjer och anvisningar och bland annat vidta de åtgärder som är nödvändiga för att bolagets bokföring ska fullgöras i överensstämmelse med lag och för att medelsförvaltningen ska skötas på ett betryggande sätt.

Revisorers ansvar

Vårt mål beträffande revisionen av förvaltningen, och därmed vårt uttalande om ansvarsfrihet, är att inhämta revisionsbevis för att med en rimlig grad av säkerhet kunna bedöma om någon styrelseledamot eller verkställande direktören i något väsentligt avseende:

- företagit någon åtgärd eller gjort sig skyldig till någon försummelse som kan föranleda ersättningsskyldighet mot bolaget, eller
- på något annat sätt handlat i strid med aktiebolagslagen, årsredovisningslagen eller bolagsordningen.

Vårt mål beträffande revisionen av förslaget till dispositioner av bolagets vinst eller förlust, och därmed vårt uttalande om detta, är att med rimlig grad av säkerhet bedöma om förslaget är förenligt med aktiebolagslagen.

Rimlig säkerhet är en hög grad av säkerhet, men ingen garanti för att en revision som utförs enligt god revisionssed i Sverige alltid kommer att upptäcka åtgärder eller försummelser som kan föranleda ersättningsskyldighet mot bolaget, eller att ett förslag till dispositioner av bolagets vinst eller förlust inte är förenligt med aktiebolagslagen.

Som en del av en revision enligt god revisionssed i Sverige använder vi professionellt omdöme och har en professionellt skeptisk inställning under hela revisionen. Granskningen av förvaltningen och förslaget till dispositioner av bolagets vinst eller förlust grundar sig främst på revisionen av räkenskaperna. Vilka tillkommande granskningsåtgärder som utförs baseras på vår professionella bedömning med utgångspunkt i risk och väsentlighet. Det innebär att vi fokuserar granskningen på sådana åtgärder, områden och förhållanden som är väsentliga för

2024062409652

verksamheten och där avsteg och överträdelser skulle ha särskild betydelse för bolagets situation. Vi går igenom och prövar fattade beslut, beslutsunderlag, vidtagna åtgärder och andra förhållanden som är relevanta för vårt uttalande om ansvarsfrihet. Som underlag för vårt uttalande om styrelsens förslag till dispositioner beträffande bolagets vinst eller förlust har vi granskat om förslaget är förenligt med aktiebolagslagen.


Göteborg enligt elektronisk signering

Deloitte AB

Digitally signed by HANS
MARCUS KARLSSON
Date: 2024-05-31 16:12:23+02:00

Marcus Karlsson
Auktoriserad revisor

Rätt kopierat, intygar:


Lena Ehrnborg Grosshög
Paralegal

tel. 0705-59 45 19








Årsredovisning Volvo Parts AB ÅR inkl rev berättelse 2023

Final Audit Report

2024-05-31

| | |
|-----------------|---|
| Created: | 2024-05-28 |
| By: | FCA Sweden Sign (Adm.fcaswedensign@volvo.com) |
| Status: | Signed |
| Transaction ID: | CBJCHBCAABAAlaA-mB91qC4JEGrx_M7RubQsBtrQlyZd |

"Årsredovisning Volvo Parts AB ÅR inkl rev berättelse 2023" History

-  Document created by FCA Sweden Sign (Adm.fcaswedensign@volvo.com)
2024-05-28 - 7:04:42 AM GMT- IP address: 192.157.9.254
-  Document emailed to christina.moller@volvo.com for signature
2024-05-28 - 7:06:18 AM GMT
-  Email viewed by christina.moller@volvo.com
2024-05-28 - 8:44:44 AM GMT- IP address: 192.157.9.194
-  Document digitally signed by Christina Bentzel Möller (christina.moller@volvo.com)
Cloud Service Provider: BankID Sweden
Certificate issuer: Intesi Group Advanced Cloud Signature Short Term CA
Secure timestamp: 2024-05-28 - 2:29:23 PM GMT
Timestamp provider: Adobe Qualified Timestamp TSU7
Signer IP address: 192.157.8.205
-  Document emailed to jens.holtinger@volvo.com for signature
2024-05-28 - 2:29:24 PM GMT
-  Email viewed by jens.holtinger@volvo.com
2024-05-28 - 2:49:56 PM GMT- IP address: 172.225.208.28
-  Document digitally signed by Jens Anders Holtinger (jens.holtinger@volvo.com)
Cloud Service Provider: BankID Sweden
Certificate issuer: Intesi Group Advanced Cloud Signature Short Term CA
Secure timestamp: 2024-05-29 - 4:47:18 AM GMT
Timestamp provider: Adobe Qualified Timestamp TSU7
Signer IP address: 192.157.9.235

V O L V O

Powered by
Adobe
Acrobat Sign

✉ Document emailed to josefin.engblom@volvo.com for signature

2024-05-29 - 4:47:19 AM GMT

📄 Email viewed by josefin.engblom@volvo.com

2024-05-29 - 4:47:41 AM GMT- IP address: 165.1.243.149

📄 Document digitally signed by JOSEFIN ENGBLOM (josefin.engblom@volvo.com)

Cloud Service Provider: BankID Sweden

Certificate issuer: Intesi Group Advanced Cloud Signature Short Term CA

Secure timestamp: 2024-05-31 - 11:31:30 AM GMT

Timestamp provider: Adobe Qualified Timestamp TSU7

Signer IP address: 192.157.8.253

✉ Document emailed to mcarlsson@deloitte.se for signature

2024-05-31 - 11:31:32 AM GMT

📄 Email viewed by mcarlsson@deloitte.se

2024-05-31 - 11:32:16 AM GMT- IP address: 83.191.111.53

📄 Document digitally signed by HANS MARCUS KARLSSON (mcarlsson@deloitte.se)

The signatory has applied multiple digital signatures

Signature 1:

Field: Digital Signature 4 on page 33

Secure timestamp: 2024-05-31 - 2:12:23 PM GMT

Signature 2:

Field: Digital Signature 5 on page 36

Secure timestamp: 2024-05-31 - 2:12:24 PM GMT

Cloud Service Provider: BankID Sweden

Certificate issuer: Intesi Group Advanced Cloud Signature Short Term CA


Timestamp provider: Adobe Qualified Timestamp TSU7

Signer IP address: 163.116.168.114

🏁 Agreement completed.

2024-05-31 - 2:12:22 PM GMT

Rätt kopierat, intygar:


Lena Ehrnborg Grosshög
Paralegal

tel. 0765-534599

V O L V O

Powered by
Adobe
Acrobat Sign