

Årsredovisning

för

PRK Invest Falköping AB

559012-8533

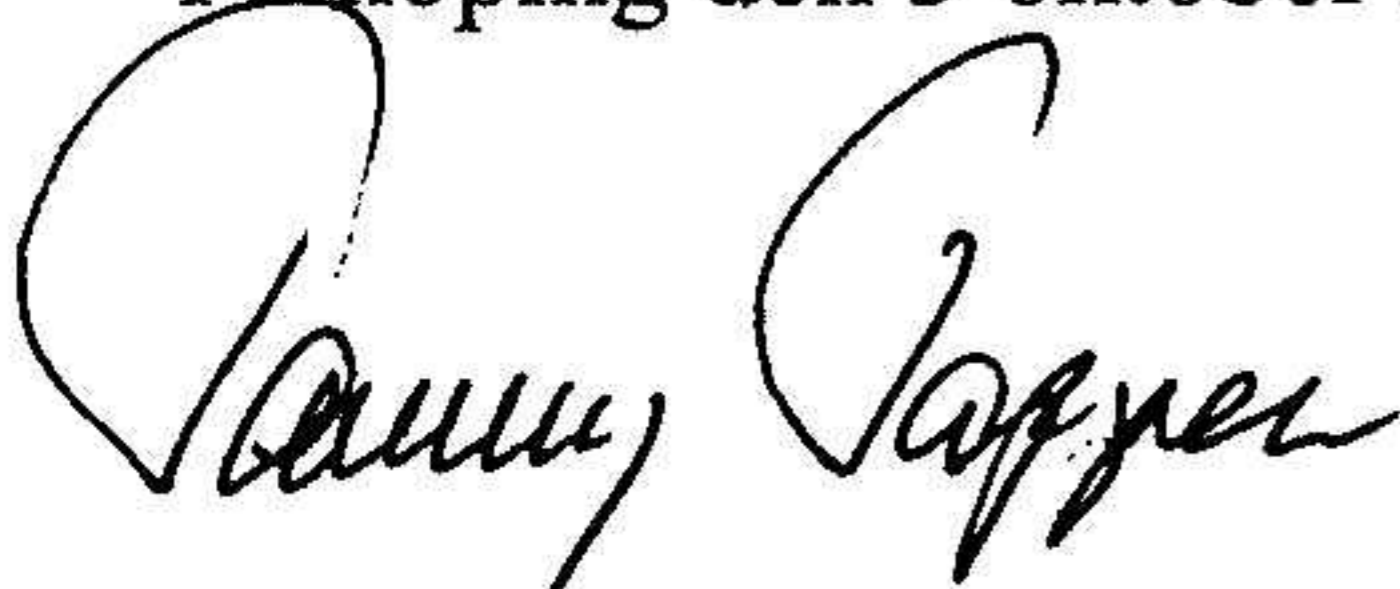
Räkenskapsåret

2021-09-01 – 2022-08-31

Fastställelseintyg

Undertecknad styrelseledamot i PRK Invest Falköping AB intygar, dels att denna kopia av årsredovisningen stämmer överens med originalet, dels att resultaträkningen och balansräkningen i årsredovisningen har fastställts på årsstämman 2022-10-03. Årsstämman beslutade att godkänna styrelsens förslag till resultatdisposition.

Falköping den 3 oktober 2022



Tommy Tapper

KOPIA

Årsredovisning

för


PRK Invest Falköping AB

559012-8533

Räkenskapsåret

2021-09-01 – 2022-08-31

Fotokopians överensstämmelse
med originalet intygas.



Styrelsen för PRK Invest Falköping AB avger följande årsredovisning för räkenskapsåret
2021-09-01 – 2022-08-31.

Årsredovisningen är upprättad i svenska kronor, SEK. Om inte annat särskilt anges, redovisas alla belopp i hela kronor (kr). Uppgifter inom parentes avser föregående år.

Förvaltningsberättelse

Verksamheten

Allmänt om verksamheten

Bolaget äger och förvaltar fastigheter, bedriver handel med värdepapper samt därmed förenlig verksamhet.

Företaget har sitt säte i Falköping.

Väsentliga händelser under räkenskapsåret

Bolaget har under året sålt samtliga aktier i dotterbolaget Logistic Park Falköping AB 55912-8541.

Flerårsöversikt (Tkr)	2021/22	2020/21	2019/20	2018/19
Nettoomsättning	0	0	0	0
Resultat efter finansiella poster	31 340	877	869	-129
Soliditet (%)	99,0	30,0	30,6	13,1

Förändring av eget kapital

	Aktie- kapital	Balanserat resultat	Årets resultat	Totalt
Belopp vid årets ingång	60 000	806 708	1 021 026	1 887 734
Disposition enligt beslut av årets årsstämma:				
Utdelning		-750 000		-750 000
Balanseras i ny räkning		1 021 026	-1 021 026	0
Årets resultat			31 340 251	31 340 251
Belopp vid årets utgång	60 000	1 077 734	31 340 251	32 477 985

Resultatdisposition


Styrelsen föreslår att till förfogande stående vinstmedel (kronor):

balanserad vinst	1 077 734
årets vinst	31 340 251
	32 417 985

disponeras så att
till aktieägare utdelas (540,26 kronor per aktie)

i ny räkning överföres

32 415 612
2 373
32 417 985



Styrelsen föreslås bemyndigas att besluta om tidpunkt då utdelningen skall betalas.

Styrelsen anser att förslaget är förenligt med försiktighetsregeln i 17 kap. 3 § aktiebolagslagen enligt följande redogörelse: Styrelsens uppfattning är att vinstutdelningen är försvarlig med hänsyn till de krav verksamhetens art, omfattning och risk ställer på storleken på det egna kapitalet, bolagets konsolideringsbehov, likviditet och ställning i övrigt.

Företagets resultat och ställning i övrigt framgår av efterföljande resultat- och balansräkning med noter.

2022101101552

Handwritten initials and signatures at the bottom right of the page. There are three distinct marks: a small 'B' or similar symbol at the top, and two larger, more complex signatures below it.

Resultaträkning

Not

2021-09-01
-2022-08-31

2020-09-01
-2021-08-31

Summa rörelseintäkter, lagerförändringar m.m.

0

0

Rörelsekostnader

Övriga externa kostnader

-43 764

-18 250

Summa rörelsekostnader

-43 764

-18 250

Rörelseresultat

-43 764

-18 250

Finansiella poster

Resultat från andelar i koncernföretag

31 459 051

1 000 000

Räntekostnader och liknande resultatposter

-75 036

-105 000

Summa finansiella poster

31 384 015

895 000

Resultat efter finansiella poster

31 340 251

876 750

Bokslutsdispositioner

Erhållna koncernbidrag

0

150 000

Summa bokslutsdispositioner

0

150 000

Resultat före skatt

31 340 251

1 026 750

Skatter

Skatt på årets resultat

0

-5 724

Årets resultat

31 340 251

1 021 026

2022101101553



Balansräkning

Not

2022-08-31

2021-08-31

TILLGÅNGAR

Anläggningstillgångar

Finansiella anläggningstillgångar

Andelar i koncernföretag	2	0	3 595 000
Fordringar hos koncernföretag	3	96 000	2 640 000
Andra långfristiga värdepappersinnehav	4	13 515 612	0
Summa finansiella anläggningstillgångar		13 611 612	6 235 000
Summa anläggningstillgångar		13 611 612	6 235 000

Omsättningstillgångar

Kortfristiga fordringar

Övriga fordringar		5 787	0
Summa kortfristiga fordringar		5 787	0

Kassa och bank

Kassa och bank		19 173 759	66 971
Summa kassa och bank		19 173 759	66 971
Summa omsättningstillgångar		19 179 546	66 971

SUMMA TILLGÅNGAR

32 791 158

6 301 971



Balansräkning

Not

2022-08-31

2021-08-31

EGET KAPITAL OCH SKULDER

Eget kapital

Bundet eget kapital

Aktiekapital

60 000

60 000

Summa bundet eget kapital

60 000

60 000

Fritt eget kapital

Balanserat resultat

1 077 734

806 708

Årets resultat

31 340 251

1 021 026

Summa fritt eget kapital

32 417 985

1 827 734

Summa eget kapital

32 477 985

1 887 734

Långfristiga skulder

Övriga skulder

0

3 655 000

Summa långfristiga skulder

0

3 655 000

Kortfristiga skulder

Skatteskulder

5 724

9 237

Övriga skulder

292 449

750 000

Upplupna kostnader och förutbetalda intäkter

15 000

0

Summa kortfristiga skulder

313 173


759 237

SUMMA EGET KAPITAL OCH SKULDER

32 791 158

6 301 971

2022101101555



Noter

Not 1 Redovisningsprinciper

Allmänna upplysningar

Årsredovisningen är upprättad i enlighet med årsredovisningslagen och Bokföringsnämndens allmänna råd (BFNAR 2016:10) om årsredovisning i mindre företag.

Nyckeltalsdefinitioner

Nettoomsättning

Rörelsens huvudintäkter, fakturerade kostnader, sidointäkter samt intäktskorrigeringar.

Resultat efter finansiella poster

Resultat efter finansiella intäkter och kostnader men före bokslutsdispositioner och skatter.

Soliditet (%)

Justerat eget kapital (eget kapital och obeskattade reserver med avdrag för uppskjuten skatt) i procent av balansomslutning.

Not 2 Andelar i koncernföretag

	2022-08-31	2021-08-31
Ingående anskaffningsvärden	3 595 000	3 595 000
Försäljningar	-3 595 000	0
Utgående ackumulerade anskaffningsvärden	0	3 595 000
Utgående redovisat värde	0	3 595 000

Not 3 Fordringar hos koncernföretag

	2022-08-31	2021-08-31
Ingående anskaffningsvärden	2 640 000	1 640 000
Erhållet koncernbidrag	0	150 000
Avgående fordringar	-2 544 000	-150 000
Utdelning från dotterbolag	0	1 000 000
Utgående ackumulerade anskaffningsvärden	96 000	2 640 000
Utgående redovisat värde	96 000	2 640 000

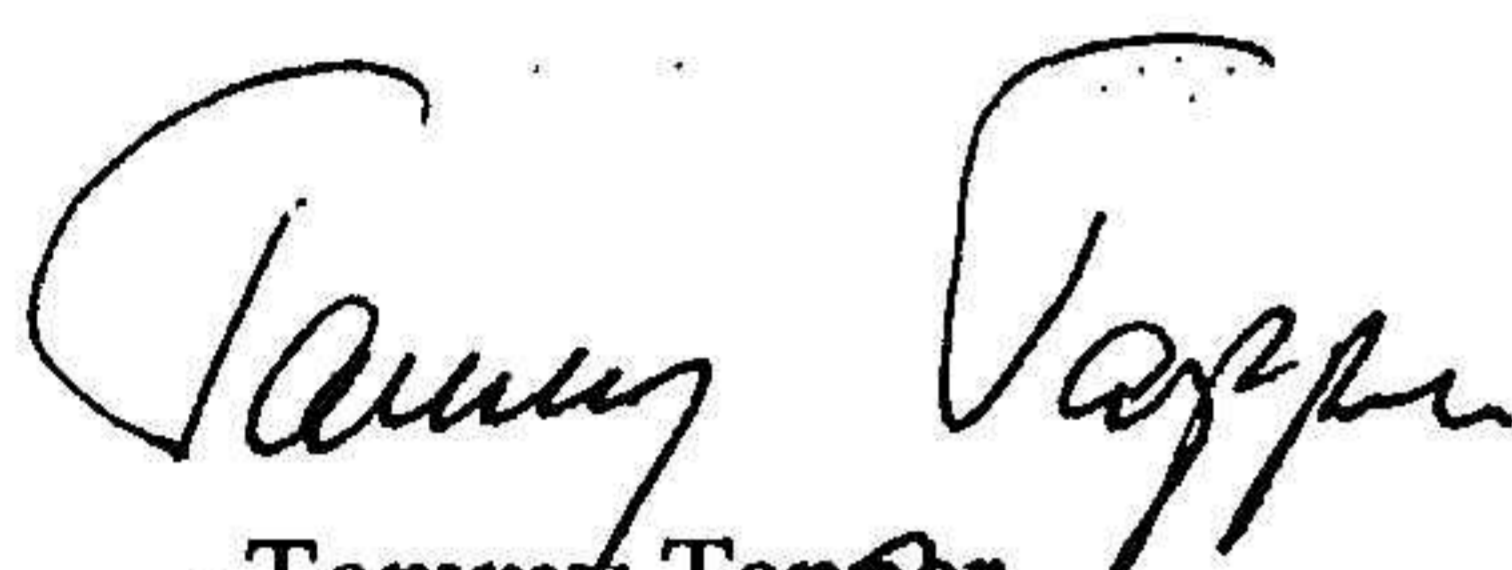


2022101101557


Not 4 Andra långfristiga värdepappersinnehav

	2022-08-31	2021-08-31
Ingående anskaffningsvärden	0	0
Inköp	13 515 612	0
Utgående ackumulerade anskaffningsvärden	13 515 612	0
Utgående redovisat värde	13 515 612	0


Falköping den 15 september 2022



Tommy Tapper
Ordförande



Mats Johansson



Jan-Olof Dahllöf