

Årsredovisning
och
Koncernredovisning
för
Contrado Holding AB
556671-0553

Räkenskapsåret
2021-09-01 – 2022-08-31

Fastställelseintyg

Undertecknad styrelseledamot i Contrado Holding AB intygar att resultaträkningen och balansräkningen i årsredovisningen för moderbolaget samt koncernresultaträkningen och koncernbalansräkningen har fastställts på årsstämma den 28 februari 2023. Årsstämman beslutade att godkänna styrelsens förslag till resultatdisposition.

Jag intygar också att innehållet i årsredovisningen och revisionsberättelsen stämmer överens med originalen.

Sundsvall den 5 mars 2023



Lars Svedin

Styrelsen för Contrado Holding AB avger följande årsredovisning och koncernredovisning för räkenskapsåret 2021-09-01 – 2022-08-31.

Årsredovisningen är upprättad i svenska kronor, SEK. Om inte annat särskilt anges, redovisas alla belopp i hela kronor (kr). Uppgifter inom parentes avser föregående år.

Förvaltningsberättelse

Information om verksamheten

Bolaget och koncernen bedriver redovisning, konsultationer inom redovisning, ekonomistyrning, skatter och bolagsrätt.

Redovisningsverksamheten bedrivs genom dotterbolaget Contrado AB och dess dotterbolag på 11 orter från Kalmar i Söder till Örnsköldsvik i Norr.

Contrado Avveckling AB, Contrado Strategi AB, Contrado Företagsutveckling AB och Contrado Konsult ABs verksamhet består av snabbavvecklingar av aktiebolag.

Contrado AB och 3 av dess dotterbolag är kvalitetscertifierade enligt ISO 9001.

Koncernstruktur

Bolaget är moderbolag i en koncern med dotterbolagen Contrado AB, Org.nr 556607-3382, Contrado Affärsutveckling AB, Org.nr 556690-9379, Contrado Företagsutveckling AB, Org.nr 556892-5209, Contrado Konsult AB, Org.nr 559090-5401, Contrado Strategi AB, Org.nr 556840-7729 och Contrado Avveckling AB, Org.nr 559300-8963.

Contrado AB är moderbolag till 12 st dotterbolag som bedriver koncernens redovisningsverksamhet.

Nettoomsättning och resultat

Koncernens omsättning har under räkenskapsåret ökat med 28 % (f år 6%).

Investeringar i redovisningsverksamheten

Koncernens investeringar under året uppgår till 13 622 tkr (855 tkr). Av dessa avser 10 053 tkr (485 tkr) goodwill från gjorda företagsförvärv alternativt inkråmsgoodwill, 1 152 tkr (408 tkr) inventarier och 2 417 tkr (0 tkr) byggnader och mark.

Finansiella investeringar

Bolaget har under året förvärvat ytterligare ca 4% av Castanum Förvaltning AB.

Likviditet och finansiering

Koncernens disponibla likvida medel inkl outnyttjad del av beviljade checkräkningskrediter uppgick per 2022-08-31 till 11 519 tkr (7 923 tkr) exkl kortfristiga placeringar.

Varumärken

Contrado AB äger följande varumärken:

Contrado "Bra redovisning ger resultat"

Personal

Antalet anställda i koncernen vid räkenskapsårets utgång uppgick till ca 85 st (59 st) personer. Av koncernens anställda är ca 1/3 auktoriserade redovisningskonsulter. Koncernen har också ett antal auktoriserade lönekonsulter med en målsättning att auktorisera ytterligare medarbetare inom lön och redovisning under kommande räkenskapsår.

Företaget har sitt säte i Sundsvall.

Väsentliga händelser under räkenskapsåret

Under räkenskapsåret har dotterbolaget Contrado AB förvärvat Contrado Roslagen AB, fd Ekonomikrets i Roslagen AB, Contrado Ramsele AB, fd MKM Ekonomi AB samt ytterligare 11% av Contrado Mariefred AB (fd Hast Ekonomi-Konsult AB)

Från 1 januari 2022 bedrivs också verksamhet i Karlstad genom dotterdotterbolaget Contrado Karlstad AB

Under året har Contrado Kalmar AB förvärvat rörelsen i Kalmarkontoret AB.

Väsentliga händelser efter räkenskapsårets slut

Under hösten 2022 har Contrado Mariefred AB öppnat ett filialkontor i Eskilstuna.

Förväntad framtida utveckling samt väsentliga risker och osäkerhetsfaktorer

Bolaget och koncernen har för avsikt att fortsätta driva verksamheten med inriktning på expansion med fortsatt fokus på lönsamhet.

Contrado AB:s målsättning är att inom den kommande 5 års perioden fördubbla koncernens verksamhet genom tillväxt på befintliga kontor och geografiskt via förvärv.

Hållbarhetsupplysningar

Styrelsen i Contrado AB har under räkenskapsåret färdigställt och presenterat en långsiktig hållbarhetspolicy för koncernen.

Hållbarhetspolicyn tar sikte på att Contrado skall vara ett hållbart företag där lönsamhet, miljöhänsyn och socialt engagemang förenas.

Ägarförhållanden

Bolaget ägs till 100% av Lars Svedin.

Flerårsöversikt (tkr) (tkr)

| Koncernen | 2021/22 | 2020/21 | 2019/20 | 2018/19 | 2017/18 |
|-----------------------------------|---------|---------|---------|---------|---------|
| Nettoomsättning | 57 430 | 44 750 | 42 147 | 31 817 | 25 547 |
| Resultat efter avskrivningar | 4 075 | 4 164 | 3 685 | 2 467 | 1 789 |
| Resultat efter finansiella poster | 4 824 | 5 513 | 3 609 | 2 425 | 1 610 |
| Balansomslutning | 48 943 | 29 669 | 23 561 | 16 978 | 11 841 |
| Eget kapital | 14 627 | 9 470 | 7 072 | 5 056 | 3 899 |
| Soliditet (%) | 30 | 32 | 30 | 30 | 33 |
| Antal anställda | 61 | 46 | 44 | 36 | 30 |

| Moderbolaget | 2021/22 | 2020/21 | 2019/20 | 2018/19 | 2017/18 |
|-----------------------------------|---------|---------|---------|---------|---------|
| Nettoomsättning | 137 | 72 | 114 | 15 | 34 |
| Resultat efter avskrivningar | -12 | -27 | 13 | -17 | 6 |
| Resultat efter finansiella poster | 2 758 | 2 962 | 1 544 | 1 239 | 850 |
| Balansomslutning | 9 352 | 7 712 | 3 868 | 2 882 | 2 563 |
| Soliditet (%) | 52 | 53 | 64 | 64 | 53 |
| Avkastning på eget kap. (%) | 56 | 73 | 62 | 67 | 63 |
| Eget kapital | 4 902 | 4 050 | 2 486 | 1 843 | 1 354 |

För definitioner av nyckeltal, se Redovisnings- och värderingsprinciper.

Koncernens Resultaträkning

| | Not | 2021-09-01 -2022-08-31 | 2020-09-01 -2021-08-31 |
|---|-----|---------------------------|---------------------------|
| | 1 | | |
| Nettoomsättning | 2 | 57 429 852 | 44 749 841 |
| Övriga rörelseintäkter | | 447 855 | 932 433 |
| | | 57 877 707 | 45 682 274 |
| Rörelsens kostnader | | | |
| Handelsvaror och köpta tjänster | | -5 755 235 | -4 958 644 |
| Övriga externa kostnader | 3 | -8 304 778 | -6 771 352 |
| Personalkostnader | 4 | -37 336 936 | -27 791 598 |
| Avskrivningar och nedskrivningar av materiella och immateriella anläggningstillgångar | 5 | -2 393 901 | -1 996 916 |
| Övriga rörelsekostnader | | -12 283 | -168 |
| | | -53 803 133 | -41 518 678 |
| Rörelseresultat | | 4 074 574 | 4 163 595 |
| Resultat från finansiella poster | | | |
| Resultat från andelar i koncernföretag | 6 | 91 000 | 171 955 |
| Resultat från andelar i intresseföretag och gemensamt styrda företag | 7 | 343 000 | 434 752 |
| Resultat från övriga företag som det finns ett ägarintresse i | 8 | 279 668 | 50 138 |
| Resultat från övriga värdepapper och fordringar som är anläggningstillgångar | 9 | 471 906 | 204 739 |
| Övriga ränteintäkter och liknande resultatposter | 10 | -156 430 | 713 743 |
| Räntekostnader och liknande resultatposter | | -279 631 | -225 865 |
| | | 749 513 | 1 349 462 |
| Resultat efter finansiella poster | | 4 824 087 | 5 513 057 |
| Resultat före skatt | | 4 824 087 | 5 513 057 |
| Skatt på årets resultat | | -1 168 488 | -973 469 |
| Uppskjuten skatt | | -139 790 | -69 416 |
| Årets resultat | | 3 515 809 | 4 470 172 |
| Hänförligt till moderföretagets aktieägare | | 2 628 703 | 3 475 327 |
| Hänförligt till innehav utan bestämmande inflytande | | 887 106 | 994 846 |

Koncernens Balansräkning

Not
1

2022-08-31

2021-08-31

TILLGÅNGAR

Anläggningstillgångar

Immateriella anläggningstillgångar

Goodwill

11

11 793 954

3 694 134

Materiella anläggningstillgångar

Förbättringsutgift på annans fastighet

12

114 686

125 257

Byggnader och mark

13

3 498 698

1 116 043

Inventarier, verktyg och installationer

14

1 733 968

977 204

5 347 352

2 218 504

Finansiella anläggningstillgångar

Andelar i intresseföretag och gemensamt styrda företag

15

0

1 916 551

Ägarintressen i övriga företag

16

3 711 500

2 707 500

Andra långfristiga värdepappersinnehav

17, 18

1 432 526

853 085

Uppskjuten skattefordran

12 234

12 710

5 156 260

5 489 846

Summa anläggningstillgångar

22 297 566

11 402 484

Omsättningstillgångar

Varulager m m

Råvaror och förnödenheter

38 388

49 747

Lagerbolag

300 000

500 000

Förskott till leverantörer

400 488

0

738 876

549 747

Kortfristiga fordringar

Kundfordringar

9 396 317

6 142 055

Upparbetad men ej fakturerad intäkt

3 212 131

2 423 918

Övriga fordringar

1 559 185

636 645

Förutbetalda kostnader och upplupna intäkter

1 330 296

1 031 733

15 497 929

10 234 351

**Koncernens
Balansräkning**

| | Not | 2022-08-31 | 2021-08-31 |
|------------------------------------|------------|-------------------|-------------------|
| | 1 | | |
| <i>Kortfristiga placeringar</i> | | | |
| Övriga kortfristiga placeringar | 18 | 1 788 789 | 1 750 071 |
| <i>Kassa och bank</i> | 19 | 8 619 362 | 5 732 222 |
| Summa omsättningstillgångar | | 26 644 956 | 18 266 391 |
| SUMMA TILLGÅNGAR | | 48 942 522 | 29 668 875 |

Koncernens Balansräkning

Not
1

2022-08-31

2021-08-31

EGET KAPITAL OCH SKULDER

Eget kapital

20

Eget kapital hänförligt till moderföretagets aktieägare

Aktiekapital

100 000

100 000

Annat eget kapital inklusive årets resultat

8 885 253

6 525 855

Eget kapital hänförligt till moderföretagets aktieägare

8 985 253

6 625 855

Innehav utan bestämmande inflytande

Innehav utan bestämmande inflytande

5 641 633

2 843 726

Summa eget kapital

14 626 886

9 469 581

Avsättningar

Avsättningar för uppskjuten skatt

1 513 381

1 154 755

Långfristiga skulder

21, 22

Checkräkningskredit

593 912

1 159 963

Skulder till kreditinstitut

4 993 083

2 651 250

Lån från aktieägare

0

25 000

5 586 995

3 836 213

Kortfristiga skulder

Lån från aktieägare

21

1 617 857

1 141 173

Skulder till kreditinstitut

21, 22

2 508 167

1 345 000

Förskott från kunder

20 888

0

Leverantörsskulder

1 366 433

586 980

Skuld till lagerbolag

300 000

400 000

Aktuella skatteskulder

1 821 799

1 556 663

Övriga skulder

10 958 693

3 960 411

Upplupna kostnader och förutbetalda intäkter

8 621 423

6 218 099

27 215 260

15 208 326

SUMMA EGET KAPITAL OCH SKULDER

48 942 522

29 668 875

Koncernens Kassaflödesanalys

| | Not | 2021-09-01 -2022-08-31 | 2020-09-01 -2021-08-31 |
|---|-----|---------------------------|---------------------------|
| | 1 | | |
| Den löpande verksamheten | | | |
| Resultat efter finansiella poster | | 4 824 087 | 5 513 058 |
| Justeringar för poster som inte ingår i kassaflödet m.m | 23 | 1 835 695 | 1 185 266 |
| Betald skatt | | -903 352 | -1 106 882 |
| Kassaflöde från den löpande verksamheten före förändringar av rörelsekapital | | 5 756 430 | 5 591 442 |
| Kassaflöde från förändringar i rörelsekapital | | | |
| Förändring av varulager och pågående arbeten | | -189 129 | -196 035 |
| Förändring kundfordringar | | -482 202 | 106 866 |
| Förändring av kortfristiga fordringar | | 606 242 | -117 929 |
| Förändring leverantörsskulder | | 650 570 | -49 581 |
| Förändring av kortfristiga skulder | | 5 278 225 | 515 323 |
| Kassaflöde från den löpande verksamheten | | 11 620 136 | 5 850 086 |
| Investeringsverksamheten | | | |
| Investeringar i immateriella anläggningstillgångar | | -150 000 | -485 000 |
| Fövärv av negativ goodwill | | 735 636 | 806 745 |
| Investeringar i materiella anläggningstillgångar | | -716 163 | -408 956 |
| Förvärvade likvida medel | | 1 015 288 | 0 |
| Investeringar i finansiella anläggningstillgångar/dotterbolag | | -10 597 487 | -5 118 128 |
| Försäljning av finansiella anläggningstillgångar | | 2 318 492 | 250 371 |
| Kassaflöde från investeringsverksamheten | | -7 394 234 | -4 954 968 |
| Finansieringsverksamheten | | | |
| Upptagna lån | | 3 184 610 | 3 759 963 |
| Amortering av lån | | -1 970 661 | -993 000 |
| Utbetald utdelning | | -2 591 429 | -1 732 550 |
| Förändring kortfristiga placeringar | | 38 718 | -685 619 |
| Kassaflöde från finansieringsverksamheten | | -1 338 762 | 348 794 |
| Årets kassaflöde | | 2 887 140 | 1 243 912 |
| Likvida medel vid årets början | | | |
| Likvida medel vid årets början | | 5 732 222 | 4 488 310 |
| Likvida medel vid årets slut | | 8 619 362 | 5 732 222 |

Moderbolagets Resultaträkning

| | Not | 2021-09-01 -2022-08-31 | 2020-09-01 -2021-08-31 |
|--|-----|---------------------------|---------------------------|
| Nettoomsättning | | 136 920 | 71 631 |
| | | 136 920 | 71 631 |
| Rörelsens kostnader | | | |
| Övriga externa kostnader | 3 | -245 852 | -204 272 |
| Personalkostnader | | 96 920 | 105 958 |
| | | -148 932 | -98 314 |
| Rörelseresultat | 24 | -12 012 | -26 683 |
| Resultat från finansiella poster | | | |
| Resultat från andelar i koncernföretag | 6 | 2 285 714 | 2 326 570 |
| Resultat från övriga företag som det finns ett ägarintresse i | 8 | 279 668 | 50 138 |
| Resultat från övriga värdepapper och fordringar som är anläggningstillgångar | 9 | 317 330 | 204 739 |
| Övriga ränteintäkter och liknande resultatposter | 10 | 15 894 | 478 236 |
| Räntekostnader och liknande resultatposter | | -128 896 | -71 480 |
| | | 2 769 710 | 2 988 203 |
| Resultat efter finansiella poster | | 2 757 698 | 2 961 520 |
| Bokslutsdispositioner | 25 | -405 000 | -398 000 |
| Resultat före skatt | | 2 352 698 | 2 563 520 |
| Skatt på årets resultat | | 0 | -160 |
| Årets resultat | | 2 352 698 | 2 563 360 |

Moderbolagets Balansräkning

Not
1

2022-08-31

2021-08-31

TILLGÅNGAR

Anläggningstillgångar

Materiella anläggningstillgångar

Inventarier, verktyg och installationer

68 915

0

Finansiella anläggningstillgångar

Andelar i koncernföretag

26, 27

844 850

819 850

Ägarintressen i övriga företag

16

3 701 500

2 707 500

Långfristiga värdepappersinnehav

17, 18

1 432 526

853 085

5 978 876

4 380 435

Summa anläggningstillgångar

6 047 791

4 380 435

Omsättningstillgångar

Kortfristiga fordringar

Kundfordringar

7 200

9 465

Fordringar hos koncernföretag

1 808 114

1 528 570

Förutbetalda kostnader och upplupna intäkter

10 741

10 343

1 826 055

1 548 378

Kortfristiga placeringar

Kortfristiga placeringar

18

1 285 367

1 276 364

Kassa och bank

192 414

506 678

Summa omsättningstillgångar

3 303 836

3 331 420

SUMMA TILLGÅNGAR

9 351 627

7 711 855

Moderbolagets Balansräkning

Not
1

2022-08-31

2021-08-31

EGET KAPITAL OCH SKULDER

Eget kapital

28

Bundet eget kapital

Aktiekapital

100 000

100 000

Reservfond

1 200

1 200

101 200

101 200

Fritt eget kapital

Balanserad vinst eller förlust

2 448 424

1 385 064

Årets resultat

2 352 698

2 563 360

4 801 122

3 948 424

Summa eget kapital

4 902 322

4 049 624

Långfristiga skulder

21, 22

Checkräkningskredit

19

593 912

559 302

Skulder till kreditinstitut

800 000

1 200 000

Lån från aktieägare

0

25 000

Summa långfristiga skulder

1 393 912

1 784 302

Kortfristiga skulder

Skulder till kreditinstitut

800 000

400 000

Skulder till koncernföretag

596 409

301 409

Lån från aktieägare

21

1 617 857

1 141 173

Aktuella skatteskulder

160

160

Övriga skulder

20 305

16 186

Upplupna kostnader och förutbetalda intäkter

20 662

19 001

Summa kortfristiga skulder

3 055 393

1 877 929

SUMMA EGET KAPITAL OCH SKULDER

9 351 627

7 711 855

Moderbolagets Kassaflödesanalys

Not
1

2021-09-01
-2022-08-31

2020-09-01
-2021-08-31

Den löpande verksamheten

Resultat efter finansiella poster 2 757 698 2 961 520

Kassaflöde från förändring av rörelsekapitalet

Förändring av kundfordringar 2 265 -9 465

Förändring av kortfristiga fordringar -279 943 -207 836

Förändring av kortfristiga skulder 777 465 171 349

Kassaflöde från den löpande verksamheten 3 257 485 2 915 568

Investeringsverksamheten

Investeringar i materiella anläggningstillgångar -68 915 0

Investeringar i finansiella anläggningstillgångar -1 970 695 -3 201 577

Försäljning av finansiella anläggningstillgångar 372 254 250 371

Kassaflöde från investeringsverksamheten -1 667 356 -2 951 206

Finansieringsverksamheten

Upptagna lån 434 610 2 159 302

Amortering av lån -425 000 -50 000

Utbetald utdelning -1 500 000 -1 000 000

Erhållna (lämnade) koncernbidrag -405 000 -398 000

Kassaflöde från finansieringsverksamheten -1 895 390 711 302

Årets kassaflöde

-305 261 675 664

Likvida medel vid årets början

Likvida medel vid årets början 1 783 042 1 107 378

Likvida medel vid årets slut 1 477 781 1 783 042

Noter

Not 1 Redovisnings- och värderingsprinciper

Allmänna upplysningar

Årsredovisningen och koncernredovisningen är upprättad i enlighet med årsredovisningslagen och BFNAR 2012:1 Årsredovisning och koncernredovisning (K3).

Redovisningsprinciperna är oförändrade jämfört med föregående år om ej annat anges nedan.

Moderföretaget och koncernen tillämpar samma redovisningsprinciper om inte annat framgår nedan.

Intäktsredovisning

Intäkter har tagits upp till verkligt värde av vad som erhållits eller kommer att erhållas och redovisas i den omfattning det är sannolikt att de ekonomiska fördelarna kommer att tillgodogöras bolaget och intäkterna kan beräknas på ett tillförlitligt sätt.

Pågående tjänsteuppdrag

Inkomster från uppdrag på löpande räkning redovisas som intäkt i takt med att arbetet utförs och material levereras eller förbrukas innebärande att vinsten från uppdragen avräknas successivt.

Om det inte är sannolikt att betalning kommer att erhållas för belopp som redan har redovisats som intäkt redovisas det belopp som sannolikt inte kommer att erhållas som en kostnad.

I balansräkningen jämförs redovisade intäkter med de belopp som fakturerats beställaren under samma period. Om de fakturerade beloppen överstiger den redovisade intäkten utgör mellanskillnaden en skuld, vilken redovisas som fakturerad men ej upparbetad intäkt. Om intäkten överstiger de fakturerade beloppen utgör mellanskillnaden en fordran vilken redovisas som upparbetad men ej fakturerad intäkt.

Koncernredovisning

Konsolideringsmetod

Koncernredovisningen har upprättats enligt förvärvsmetoden. Detta innebär att förvärvade verksamheters identifierbara tillgångar och skulder redovisas till marknadsvärde enligt upprättad förvärvsanalys. Överstiger verksamhetens anskaffningsvärde det beräknade marknadsvärdet av de förväntade nettotillgångarna enligt förvärvsanalysen redovisas skillnaden som goodwill.

Förändring av koncernens sammansättning

Contrado Ramsele AB, Org.nr 559068-0384, KaMa Ekonomi AB, Org.nr 559224-4171, Contrado Roslagen AB, Org.nr 556742-4402 och Contrado Avveckling AB, Org.nr 559300-8963 har under räkenskapsåret förvärvats.

Contrado AB har också förvärvat ytterligare 11% av det tidigare intressebolaget Contrado Mariefred AB vilket konsolideras i koncernredovisningen från 1/3 2022.

Utöver ovanstående förvärv har koncernen förvärvat ett antal bolag för snabbavveckling under året varav 40 st bolag har fusionerats med sina moderbolag.

Dotterföretag

Koncernredovisningen omfattar, förutom moderföretaget, samtliga företag i vilka moderföretaget direkt eller indirekt har mer än 50 % av röstetalet eller på annat sätt innehar det bestämmande inflytandet och därmed har en rätt att utforma företagets finansiella och operativa strategier i syfte att erhålla ekonomiska fördelar.

Ett dotterföretags intäkter och kostnader tas in i koncernredovisningen från och med tidpunkten för förvärvet till och med den tidpunkt då moderföretaget inte längre har ett bestämmande inflytande över dotterföretaget.

Minoritetsintresse är den del av dotterföretagets resultat och nettotillgångar i koncernredovisningen hänförliga till egetkapitalinstrument som inte, direkt eller indirekt genom dotterföretag, ägs av moderföretaget.

Minoritetsintresse redovisas i koncernens balansräkning som en särskild post inom koncernens egna kapital. Redovisningen tar sin utgångspunkt i koncernen som en enhet enligt den så kallade enhetsteorin. Samtliga tillgångar som koncernen har bestämmande inflytande över inkluderas i koncernens balansräkning, även de som delvis har andra ägare. Minoritetens andel av resultatet efter skatt redovisas separat som minoritetsandel.

Förvärv och avyttring av minoritetsandelar redovisas inom eget kapital.

Intresseföretag och Gemensamt styrt företag

Som intresseföretag räknas sådana företag där företaget har ett betydande men inte bestämmande inflytande. Ett betydande inflytande anses normalt föreligga när företaget äger minst 20 % men inte mer än 50 % av rösterna i ett annat företag.

Redovisning av intresseföretag

Innehav i intresseföretag redovisas i koncernredovisningen enligt kapitalandelsmetoden. Det innebär att en förvärvsanalys upprättas och eventuella över- eller undervärden identifieras. Det koncernmässiga värdet på andelen påverkas under innehavstiden genom avskrivningar på övervärden eller återföring av undervärden. Andelsvärdet påverkas även av resultatandelen i intresseföretaget under innehavstiden, justerat för internvinster och övriga koncernmässiga justeringar. Erhållna utdelningar reducerar det koncernmässiga värdet.

Andel i intresseföretagets resultat efter skatt redovisas på egen rad och påverkar koncernens rörelseresultat.

Transaktioner mellan koncernföretag

Koncerninterna fordringar och skulder samt transaktioner mellan koncernföretag liksom orealiserade vinster elimineras i sin helhet. Orealiserade förluster elimineras också såvida inte transaktionen motsvarar ett nedskrivningsbehov.

Förändring av internvinst under räkenskapsåret har elimineras i koncernresultaträkningen.

Goodwill

Goodwill är den skillnad som uppkommer om anskaffningsvärdet för den förvärvade enheten är högre än värdet på den förvärvade enhetens nettotillgångar. Vid förvärvstidpunkten redovisas den uppkomna goodwillen som en tillgång i balansräkningen.

Vid förvärv av bolag för snabbavveckling har uppkommen negativ goodwill återförts mot fritt eget kapital vid förvärvstidpunkten i dotterbolagen.

I koncernredovisningen har upplöst negativ goodwill redovisats som nettoomsättningen då denna avser koncernens intäkter för snabbavvecklingar.

Redovisningsprinciper för enskilda balansposter

Anläggningstillgångar

Immateriella och materiella anläggningstillgångar redovisas till anskaffningsvärde minskat med ackumulerade avskrivningar enligt plan och eventuella nedskrivningar.

Immateriella anläggningstillgångar

Avskrivningsperiod för goodwill är beräknad utifrån den period som posten bedöms generera ekonomiska fördelar.

Finansiella instrument

Finansiella instrument värderas utifrån anskaffningsvärdet. Instrumentet redovisas i balansräkningen när bolaget blir part i instrumentets avtalsmässiga villkor. Finansiella tillgångar tas bort från balansräkningen när rätten att erhålla kassaflöden från instrumentet har löpt ut eller överförts och bolaget har överfört i stort sett alla risker och förmåner som är förknippade med äganderätten. Finansiella skulder tas bort från balansräkningen när förpliktelserna har reglerats eller på annat sätt upphört.

Andelar i dotterföretag

Andelar i dotterföretag redovisas till anskaffningsvärde efter avdrag för eventuella nedskrivningar. I anskaffningsvärdet ingår köpeskillingen som erlagts för aktierna samt förvärvskostnader. Eventuella kapitaltillskott läggs till anskaffningsvärdet när de uppkommer.

Andra långfristiga värdepappersinnehav

Placeringar i värdepapper som är anskaffade med avsikt att innehas långsiktigt har redovisats till sina anskaffningsvärden. Varje balansdag görs bedömning om eventuellt nedskrivningsbehov.

Kortfristiga placeringar

Värdepapper som är anskaffade med avsikt att innehas kortsiktigt redovisas inledningsvis till anskaffningsvärde och i efterföljande värderingar i enlighet med lägsta värdets princip till det lägsta av anskaffningsvärde och marknadsvärde.

Kundfordringar/kortfristiga fordringar

Kundfordringar och kortfristiga fordringar redovisas som omsättningstillgångar till det belopp som förväntas bli inbetalt efter avdrag för individuellt bedömda osäkra fordringar.

Nedskrivningsprövning av finansiella anläggningstillgångar

Vid varje balansdag bedöms om det finns indikationer på nedskrivningsbehov av någon av de finansiella anläggningstillgångarna. Nedskrivning sker om värdenedgången bedöms vara bestående och prövas individuellt.

Leasingavtal

Samtliga leasingavtal redovisas som operationella leasingavtal. Det innebär att leasingavgiften kostnadsförs i resultaträkningen linjärt över leasingperioden.

Inkomstskatter

Total skatt utgörs av aktuell skatt och uppskjuten skatt. Skatter redovisas i resultaträkningen, utom då underliggande transaktion redovisas direkt mot eget kapital varvid tillhörande skatteeffekter redovisas i eget kapital.

Aktuell skatt

Aktuell skatt avser inkomstskatt för innevarande räkenskapsår samt den del av tidigare räkenskapsårs inkomstskatt som ännu inte redovisats. Aktuell skatt beräknas utifrån den skattesats som gäller per balansdagen.

Uppskjuten skatt

Uppskjuten skatt är inkomstskatt som avser framtida räkenskapsår till följd av tidigare händelser. Redovisning sker enligt balansräkningsmetoden. Enligt denna metod redovisas uppskjutna skatteskulder och uppskjutna skattefordringar på temporära skillnader som uppstår mellan bokförda respektive skattemässiga värden för tillgångar och skulder samt för övriga skattemässiga avdrag eller underskott.

Uppskjutna skattefordringar netto redovisas mot uppskjutna skatteskulder endast om de kan betalas med ett nettobelopp. Uppskjuten skatt beräknas utifrån gällande skattesats på balansdagen. Effekter av förändringar i gällande skattesatser resultatförs i den period förändringen lagstadsats. Uppskjuten skattefordran redovisas som finansiell anläggningstillgång och uppskjuten skatteskuld som avsättning.

Uppskjuten skattefordran avseende underskottsavdrag eller andra framtida skattemässiga avdrag redovisas i den omfattning det är sannolikt att avdragen kan avräknas mot framtida skattemässiga överskott.

På grund av sambandet mellan redovisning och beskattning särredovisas inte den uppskjutna skatteskulden som är hänförlig till obeskattade reserver.

Ersättningar till anställda

Ersättningar till anställda avser alla former av ersättningar som företaget lämnar till de anställda. Kortfristiga ersättningar utgörs av bland annat löner, betald semester, betald frånvaro, bonus och ersättning efter avslutad anställning (pension). Kortfristiga ersättningar redovisas som kostnad och en skuld då det finns en legal eller informell förpliktelse att betala ut en ersättning till följd av en tidigare händelse och en tillförlitlig uppskattning av beloppet kan göras.

Ersättningar till anställda efter avslutad anställning

I företaget finns endast avgiftsbestämda pensionsplaner. Som avgiftsbestämda planer klassificeras planer där fastställda avgifter betalas och det inte finns förpliktelser att betala något ytterligare, utöver dessa avgifter.

Utgifter för avgiftsbestämda planer redovisas som en kostnad under den period de anställda utför de tjänster som ligger till grund för förpliktelsen.

Koncernbidrag

Erhållna och lämnade koncernbidrag redovisas som bokslutsdispositioner.

2023030602737

Kassaflödesanalys

Kassaflödesanalysen upprättas enligt indirekt metod. Det redovisade kassaflödet omfattar endast transaktioner som medfört in- eller utbetalningar.

Som likvida medel klassificerar företaget, förutom kassamedel, disponibla tillgodohavanden hos banker och andra kreditinstitut samt kortfristiga likvida placeringar som är noterade på en marknadsplats och har en kortare löptid än tre månader från anskaffningstidpunkten. Förändringar i spärrade medel redovisas i investeringsverksamheten.

Nyckeltalsdefinitioner

Nettoomsättning

Rörelsens huvudintäkter, fakturerade kostnader, sidointäkter samt intäktskorrigeringar.

Resultat efter avskrivningar

Resultat efter avskrivningar men före finansiella intäkter och kostnader.

Resultat efter finansiella poster

Resultat efter finansiella intäkter och kostnader men före bokslutsdispositioner och skatter.

Balansomslutning

Företagets samlade tillgångar.

Soliditet (%)

Justerat eget kapital (eget kapital och obeskattade reserver med avdrag för uppskjuten skatt) i procent av balansomslutning.

Avkastning på eget kap. (%)

Resultat efter finansiella poster i procent av justerat eget kapital (eget kapital och obeskattade reserver med avdrag för uppskjuten skatt).

Eget kapital

Företagets nettotillgångar, dvs skillnaden mellan tillgångar och skulder.

Uppskattningar och bedömningar

Upprättandet av bokslut och tillämpning av redovisningsprinciper, baseras ofta på ledningens bedömningar, uppskattningar och antaganden som anses vara rimliga vid den tidpunkt då bedömningen görs. Uppskattningar och bedömningar är baserade på historiska erfarenheter och ett antal andra faktorer, som under rådande omständigheter anses vara rimliga. Resultatet av dessa används för att bedöma de redovisade värdena på tillgångar och skulder, som inte annars framgår tydligt från andra källor. Det verkliga utfallet kan avvika från dessa uppskattningar och bedömningar. Uppskattningar och antaganden ses över regelbundet.

Inga väsentliga källor till osäkerhet i uppskattningar och antaganden på balansdagen bedöms kunna innebära en betydande risk för en väsentlig justering av redovisade värden för tillgångar och skulder under nästa räkenskapsår.

**Not 2 Nettoomsättningens fördelning
Koncernen**

| | 2021-09-01 -2022-08-31 | 2020-09-01 -2021-08-31 |
|--------------------------------|---------------------------|---------------------------|
| Intäkternas fördelning | | |
| Tjänsteverksamhet | 56 694 216 | 43 943 096 |
| Upplösning av negativ goodwill | 735 636 | 806 745 |
| | 57 429 852 | 44 749 841 |

Upplösning av negativ goodwill har skett per 2022-08-31, då denna utgör koncernens ersättning för snabbavvecklingar och inga befarade risker bedöms existera i de förvärvade bolag.

**Not 3 Arvode till revisorer
Koncernen**

Med revisionsuppdrag avses granskning av årsredovisningen och bokföringen samt styrelsens förvaltning, övriga arbetsuppgifter som det ankommer på bolagets revisor att utföra samt rådgivning eller annat biträde som föranleds av iakttagelser vid sådan granskning eller genomförandet av sådana övriga arbetsuppgifter.

| | 2021-09-01 -2022-08-31 | 2020-09-01 -2021-08-31 |
|---|---------------------------|---------------------------|
| Öhrlings PricewaterhouseCoopers AB | | |
| Revisionsuppdrag | 83 725 | 58 750 |
| Revisionsverksamhet utöver revisionsuppdraget | 68 878 | 92 441 |
| | 152 603 | 151 191 |
| Deloitte AB | | |
| Revisionsuppdrag | 82 600 | 67 900 |
| | 82 600 | 67 900 |
| Haeggman Revision AB | | |
| Revisionsuppdrag | 12 200 | 12 000 |
| | 12 200 | 12 000 |
| Grant Thornton AB | | |
| Revisionsuppdrag | 17 348 | 0 |
| | 17 348 | 0 |

Moderbolaget

2021-09-01 2020-09-01
-2022-08-31 -2021-08-31

Öhrlings PricewaterhouseCoopers AB

Revisionsuppdrag 31 000 30 000
31 000 30 000

**Not 4 Medelantalet anställda
Koncernen**

2021-09-01 2020-09-01
-2022-08-31 -2021-08-31

Medelantalet anställda 61 46

**Not 5 Avskrivningar och nedskrivningar
Koncernen**

Anläggningstillgångar skrivs av enligt plan över den förväntade nyttjandeperioden med hänsyn till väsentligt restvärde. Följande avskrivningsprocent tillämpas:

Immateriella anläggningstillgångar

Goodwill 20 %

Materiella anläggningstillgångar

Förbättringsutgifter på annans fastighet 5 %

Inventarier, hästar och datorutrustningar 10 - 25 %

Byggnader 3-5%

**Not 6 Resultat från andelar i koncernföretag
Koncernen**

| | 2021-09-01 -2022-08-31 | 2020-09-01 -2021-08-31 |
|--------------------------|---------------------------|---------------------------|
| Resultat vid avyttringar | 91 000 91 000 | 171 955 171 955 |

Moderbolaget

| | 2021-09-01 -2022-08-31 | 2020-09-01 -2021-08-31 |
|----------------------|-------------------------------|-------------------------------|
| Erhållna utdelningar | 2 285 714 2 285 714 | 2 326 570 2 326 570 |

Varav anticiperad utdelning 2 285 714 kr (2 228 570)

**Not 7 Resultat från andelar i intresseföretag och gemensamt styrda företag
Koncernen**

| | 2021-09-01 -2022-08-31 | 2020-09-01 -2021-08-31 |
|---------------------------------|---------------------------|---------------------------|
| Erhållna utdelningar | 343 000 | 199 920 |
| Nedskrivningar | 0 | -199 920 |
| Resultatandel i intresseföretag | 0 | 434 752 |
| | 343 000 | 434 752 |

2023030602741

**Not 8 Resultat från övriga företag som det finns ägarintresse i
Koncernen**

| | 2021-09-01 -2022-08-31 | 2020-09-01 -2021-08-31 |
|----------------------|---------------------------|---------------------------|
| Erhållna utdelningar | 279 668 | 50 138 |
| | 279 668 | 50 138 |

Moderbolaget

| | 2021-09-01 -2022-08-31 | 2020-09-01 -2021-08-31 |
|----------------------|---------------------------|---------------------------|
| Erhållna utdelningar | 279 668 | 50 138 |
| | 279 668 | 50 138 |

**Not 9 Resultat från övriga värdepapper och fordringar som är anläggningstillgångar
Koncernen**

| | 2021-09-01 -2022-08-31 | 2020-09-01 -2021-08-31 |
|--------------------------|---------------------------|---------------------------|
| Erhållna utdelningar | 40 903 | 27 970 |
| Resultat vid avyttringar | 431 003 | 176 769 |
| | 471 906 | 204 739 |

Moderbolaget

| | 2021-09-01 -2022-08-31 | 2020-09-01 -2021-08-31 |
|--------------------------|---------------------------|---------------------------|
| Erhållna utdelningar | 40 903 | 27 970 |
| Resultat vid avyttringar | 276 427 | 176 769 |
| | 317 330 | 204 739 |

2023030602742

**Not 10 Övriga ränteintäkter och liknande resultatposter
Koncernen**

| | 2021-09-01 | 2020-09-01 |
|--|--------------------|--------------------|
| | -2022-08-31 | -2021-08-31 |
| Utdelningar | 46 854 | 23 264 |
| Ränteintäkter | 85 701 | 104 781 |
| Resultat vid försäljningar av kortfristiga placeringar | -111 782 | 580 793 |
| Årets nedskrivning av kortfristiga placeringar | -177 203 | 0 |
| Återföring av nedskrivningar | 0 | 4 905 |
| | -156 430 | 713 743 |

Moderbolaget

| | 2021-09-01 | 2020-09-01 |
|---|--------------------|--------------------|
| | -2022-08-31 | -2021-08-31 |
| Utdelningar | 29 314 | 21 099 |
| Resultat vid försäljning kortfristiga placeringar | -13 420 | 457 137 |
| | 15 894 | 478 236 |

**Not 11 Goodwill
Koncernen**

| | 2022-08-31 | 2021-08-31 |
|---|-------------------|-------------------|
| Ingående anskaffningsvärden | 11 119 014 | 10 634 014 |
| Inköp | 10 053 013 | 485 000 |
| Utgående ackumulerade anskaffningsvärden | 21 172 027 | 11 119 014 |
| Ingående avskrivningar | -7 424 880 | -6 011 954 |
| Årets avskrivningar | -1 953 193 | -1 412 926 |
| Utgående ackumulerade avskrivningar | -9 378 073 | -7 424 880 |
| Utgående redovisat värde | 11 793 954 | 3 694 134 |

**Not 12 Förbättringsutgift på annans fastighet
Koncernen**

| | 2022-08-31 | 2021-08-31 |
|---|----------------|----------------|
| Ingående anskaffningsvärden | 211 411 | 211 411 |
| Utgående ackumulerade anskaffningsvärden | 211 411 | 211 411 |
| Ingående avskrivningar | -86 154 | -75 583 |
| Årets avskrivningar | -10 571 | -10 571 |
| Utgående ackumulerade avskrivningar | -96 725 | -86 154 |
| Utgående redovisat värde | 114 686 | 125 257 |

**Not 13 Byggnader och mark
Koncernen**

| | 2022-08-31 | 2021-08-31 |
|---|------------------|------------------|
| Ingående anskaffningsvärden | 1 335 249 | 1 335 249 |
| Genom förvärv av dotterbolag | 2 896 487 | 0 |
| Utgående ackumulerade anskaffningsvärden | 4 231 736 | 1 335 249 |
| Ingående avskrivningar | -219 206 | -185 345 |
| Genom förvärv av dotterbolag | -479 971 | 0 |
| Årets avskrivningar | -33 861 | -33 861 |
| Utgående ackumulerade avskrivningar | -733 038 | -219 206 |
| Utgående redovisat värde | 3 498 698 | 1 116 043 |

**Not 14 Inventarier, verktyg och installationer
Koncernen**

| | 2022-08-31 | 2021-08-31 |
|---|-------------------|-------------------|
| Ingående anskaffningsvärden | 3 157 060 | 2 783 458 |
| Inköp | 716 163 | 408 956 |
| Försäljningar/utrangeringar | -176 792 | -35 354 |
| Genom förvärv av dotterbolag | 1 304 682 | 0 |
| Utgående ackumulerade anskaffningsvärden | 5 001 113 | 3 157 060 |
| Ingående avskrivningar | -2 179 855 | -1 879 818 |
| Försäljningar/utrangeringar | 176 565 | 35 354 |
| Genom förvärv av dotterbolag | -869 342 | 0 |
| Årets avskrivningar | -394 513 | -335 391 |
| Utgående ackumulerade avskrivningar | -3 267 145 | -2 179 855 |
| Utgående redovisat värde | 1 733 968 | 977 205 |

**Not 15 Andelar i intresseföretag och gemensamt styrda företag
Koncernen**

| | 2022-08-31 | 2021-08-31 |
|---|-------------------|-------------------|
| Ingående anskaffningsvärden | 2 116 471 | 0 |
| Inköp | 0 | 1 681 719 |
| Omklassificeringar | -2 116 471 | 0 |
| Resultatandel intresseföretag | | 434 752 |
| Utgående ackumulerade anskaffningsvärden | 0 | 2 116 471 |
| Ingående nedskrivningar | -199 920 | 0 |
| Omklassificeringar | 199 920 | 0 |
| Årets nedskrivningar | 0 | -199 920 |
| Utgående ackumulerade nedskrivningar | 0 | -199 920 |
| Utgående redovisat värde | 0 | 1 916 551 |

**Not 16 Ägarintressen i övriga företag
Koncernen**

| | 2022-08-31 | 2021-08-31 |
|---|-------------------|-------------------|
| Ingående anskaffningsvärden | 2 707 500 | 0 |
| Inköp | 994 000 | 2 707 500 |
| Genom förvärv av dotterbolag | 10 000 | 0 |
| Utgående ackumulerade anskaffningsvärden | 3 711 500 | 2 707 500 |
| Utgående redovisat värde | 3 711 500 | 2 707 500 |

Moderbolaget

| | 2022-08-31 | 2021-08-31 |
|---|-------------------|-------------------|
| Ingående anskaffningsvärden | 2 707 500 | 0 |
| Inköp | 994 000 | 2 707 500 |
| Utgående ackumulerade anskaffningsvärden | 3 701 500 | 2 707 500 |
| Utgående redovisat värde | 3 701 500 | 2 707 500 |

2023030602745

**Not 17 Andra långfristiga värdepappersinnehav
Koncernen**

| | 2022-08-31 | 2021-08-31 |
|---|------------------|----------------|
| Ingående anskaffningsvärden | 853 085 | 609 379 |
| Inköp | 951 695 | 494 077 |
| Försäljningar | -372 254 | -250 371 |
| Utgående ackumulerade anskaffningsvärden | 1 432 526 | 853 085 |
| Utgående redovisat värde | 1 432 526 | 853 085 |

Moderbolaget

| | 2022-08-31 | 2021-08-31 |
|---|------------------|----------------|
| Ingående anskaffningsvärden | 853 085 | 609 379 |
| Inköp | 951 695 | 494 077 |
| Försäljningar | -372 254 | -250 371 |
| Utgående ackumulerade anskaffningsvärden | 1 432 526 | 853 085 |
| Utgående redovisat värde | 1 432 526 | 853 085 |

**Not 18 Aktier och andelar
Koncernen**

| Namn | Bokfört värde | Marknadsvärde |
|--|------------------|------------------|
| Noterade aktier och andelar, anläggningstillgångar | 1 432 526 | 1 482 134 |
| Noterade aktier och andelar, omsättningstillgångar | 1 788 789 | 1 757 913 |
| | 3 221 315 | 3 240 047 |

Moderbolaget

| Namn | Bokfört värde | Marknadsvärde |
|--|------------------|------------------|
| Noterade aktier och andelar, anläggningstillgångar | 1 432 526 | 1 482 134 |
| Noterade aktier och andelar, omsättningstillgångar | 1 285 367 | 1 254 491 |
| | 2 717 893 | 2 736 625 |

**Not 19 Checkräkningskredit
Koncernen**

| | 2022-08-31 | 2021-08-31 |
|--|------------|------------|
| Beviljat belopp på checkräkningskredit uppgår till | 3 550 000 | 3 350 000 |
| Utnyttjad kredit uppgår till | 593 912 | 1 159 963 |

Moderbolaget

| | 2022-08-31 | 2021-08-31 |
|---|------------|------------|
| Beviljat belopp på depåkredit uppgår till | 600 000 | 600 000 |
| Utnyttjad kredit uppgår till | 593 912 | 559 302 |

**Not 20 Fusion
Koncernen**

Under räkenskapsåret har 40 st dotterbolag förvärvade för snabbavveckling fusionerats med sina moderbolag: Contrado Strategi AB, Contrado Konsult AB och Contrado Företagsutveckling AB.

**Not 21 Skulder som avser flera poster
Koncernen**

Koncernens lån om 9 119 107 kronor redovisas under följande poster i balansräkningen.

| | 2022-08-31 | 2021-08-31 |
|-----------------------------|------------------|------------------|
| Långfristiga skulder | | |
| Skulder till kreditinstitut | 4 993 083 | 2 651 250 |
| Lån från aktieägare | 0 | 25 000 |
| | 4 993 083 | 2 676 250 |
| Kortfristiga skulder | | |
| Skulder till kreditinstitut | 2 508 167 | 1 345 000 |
| Lån från aktieägare | 1 617 857 | 1 141 173 |
| | 4 126 024 | 2 486 173 |

Moderbolaget

Företagets lån om 3 217 857 kronor redovisas under följande poster i balansräkningen.

| | 2022-08-31 | 2021-08-31 |
|-----------------------------|------------------|------------------|
| Långfristiga skulder | | |
| Skulder till kreditinstitut | 800 000 | 1 200 000 |
| Lån från aktieägare | 0 | 25 000 |
| | 800 000 | 1 225 000 |
| Kortfristiga skulder | | |
| Skulder till kreditinstitut | 800 000 | 400 000 |
| Lån från aktieägare | 1 617 857 | 1 141 173 |
| | 2 417 857 | 1 541 173 |

Not 22 Ställda säkerheter Koncernen

| | 2022-08-31 | 2021-08-31 |
|---|-------------------|-------------------|
| För skulder till kreditinstitut: | | |
| Företagsinteckningar | 6 365 000 | 6 215 000 |
| Fastighetsinteckningar | 2 150 000 | 450 000 |
| Pant i aktier | 3 307 500 | 3 307 500 |
| Pant i aktier i intressebolag | 0 | 1 916 551 |
| | 11 822 500 | 11 889 051 |

Moderbolaget

| | 2022-08-31 | 2021-08-31 |
|---|------------------|------------------|
| För skulder till kreditinstitut: | | |
| Pant i aktier | 3 307 500 | 3 307 500 |
| | 3 307 500 | 3 307 500 |

2023030602748

**Not 23 Justering för poster som inte ingår i kassaflödet
Koncernen**

| | 2022-08-31 | 2021-08-31 |
|--|-------------------|-------------------|
| Avskrivningar | 2 393 901 | 1 996 916 |
| Förlust vid försäljning av anläggningstillgångar | 227 | 0 |
| Nedskrivningar | 177 203 | 0 |
| Återförda nedskrivningar | 0 | -4 905 |
| Upplösning av negativ goodwill | -735 636 | -806 745 |
| | 1 835 695 | 1 185 266 |

**Not 24 Inköp och försäljning mellan koncernföretag
Moderbolaget**

| | 2021-09-01 | 2020-09-01 |
|--|--------------------|--------------------|
| | -2022-08-31 | -2021-08-31 |
| Andel av årets totala försäljningar som skett till andra företag i koncernen | 65,00 % | 59,00 % |

Koncernbidrag har lämnats till Contrado Strategi AB med 150 000 kr och Contrado Affärsutveckling AB med 255 000 kr.

**Not 25 Bokslutsdispositioner
Moderbolaget**

| | 2021-09-01 | 2020-09-01 |
|------------------------|--------------------|--------------------|
| | -2022-08-31 | -2021-08-31 |
| Mottagna koncernbidrag | 0 | 150 000 |
| Lämnade koncernbidrag | -405 000 | -548 000 |
| | -405 000 | -398 000 |

2023030602749

**Not 26 Andelar i koncernföretag
Moderbolaget**

| | 2022-08-31 | 2021-08-31 |
|---|----------------|----------------|
| Ingående anskaffningsvärden | 819 850 | 819 850 |
| Inköp | 25 000 | 0 |
| Utgående ackumulerade anskaffningsvärden | 844 850 | 819 850 |
| Utgående redovisat värde | 844 850 | 819 850 |

**Not 27 Specifikation andelar i koncernföretag
Moderbolaget**

| Namn | Kapital- andel | Rösträtts- andel | Antal andelar | Bokfört värde | |
|-----------------------------------|-------------------|---------------------|------------------|-------------------------|-----------------|
| Contrado AB | 71,43% | 74,6% | 7 500 | 581 250 | |
| Contrado Affärsutveckling AB | 100% | 100% | 1 000 | 100 000 | |
| Contrado Företagsutveckling AB | 100% | 100% | 500 | 44 600 | |
| Contrado Strategi AB | 100% | 100% | 500 | 50 000 | |
| Contrado Konsult AB | 100% | 100% | 500 | 44 000 | |
| Contrado Avveckling AB | 100% | 100% | 250 | 25 000 | |
| | | | | 844 850 | |
| | | | | Eget kapital | Resultat |
| Contrado AB | 556607-3382 | Sundsvall | | 10 913 426 | 3 150 192 |
| Contrado Affärsutveckling AB | 556690-9379 | Sundsvall | | 248 195 | 120 523 |
| Contrado Företagsutveckling AB | 556892-5209 | Sundsvall | | 522 661 | 11 938 |
| Contrado Strategi AB | 556840-7729 | Sundsvall | | 681 660 | -366 531 |
| Contrado Konsult AB | 559090-5401 | Sundsvall | | 452 380 | -44 828 |
| Contrado Avveckling AB | 559300-8963 | Sundsvall | | 24 352 | -648 |

2023030602750

**Not 28 Disposition av vinst eller förlust
Moderbolaget**

2022-08-31

Förslag till vinstdisposition

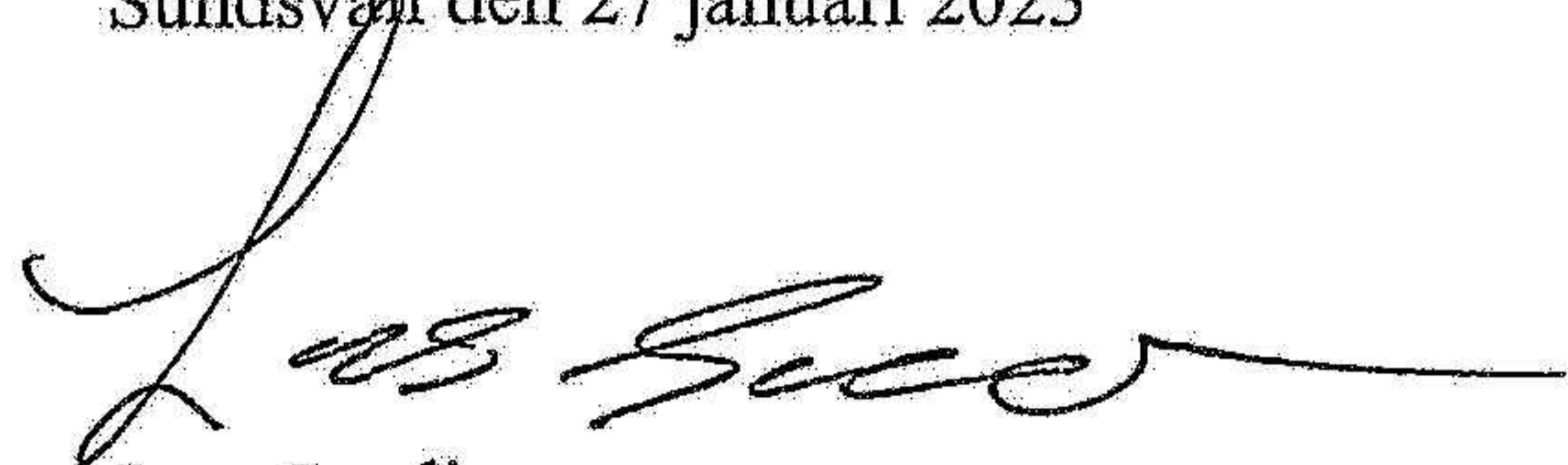
Styrelsen föreslår att till förfogande stående vinstmedel:

| | |
|--|------------------|
| balanserad vinst | 2 448 424 |
| årets vinst | 2 352 698 |
| | 4 801 122 |
| disponeras så att | |
| till aktieägare utdelas (1 500 kronor per aktie) | 1 500 000 |
| i ny räkning överföres | 3 301 122 |
| | 4 801 122 |


**Not 29 Väsentliga händelser efter räkenskapsårets slut
Koncernen**

Efter räkenskapsårets utgång har ett nytt kontor öppnats i Eskilstuna.

Sundsvall den 27 januari 2023



Lars Svedin
Ordförande




Per Svedin

Revisorspåteckning

Vår revisionsberättelse har lämnats 28/2 2023

Öhrlings PricewaterhouseCoopers AB



Magnus Olsson
Auktoriserad revisor

Revisionsberättelse

Till bolagsstämman i Contrado Holding AB, org.nr 556671-0553

Rapport om årsredovisningen och koncernredovisningen

Uttalanden

Vi har utfört en revision av årsredovisningen och koncernredovisningen för Contrado Holding AB för räkenskapsåret 1 september 2021 till 31 augusti 2022.

Enligt vår uppfattning har årsredovisningen och koncernredovisningen upprättats i enlighet med årsredovisningslagen och ger en i alla väsentliga avseenden rättvisande bild av moderbolagets och koncernens finansiella ställning per den 31 augusti 2022 och av dessas finansiella resultat och kassaflöde för året enligt årsredovisningslagen. Förvaltningsberättelsen är förenlig med årsredovisningens och koncernredovisningens övriga delar.

Vi tillstyrker därför att bolagsstämman fastställer resultaträkningen och balansräkningen för moderbolaget och koncernen.

Grund för uttalanden

Vi har utfört revisionen enligt International Standards on Auditing (ISA) och god revisionssed i Sverige. Vårt ansvar enligt dessa standarder beskrivs närmare i avsnittet Revisorns ansvar. Vi är oberoende i förhållande till moderbolaget och koncernen enligt god revisorssed i Sverige och har i övrigt fullgjort vårt yrkesetiska ansvar enligt dessa krav.

Vi anser att de revisionsbevis vi har inhämtat är tillräckliga och ändamålsenliga som grund för våra uttalanden.

Styrelsens ansvar

Det är styrelsen som har ansvaret för att årsredovisningen och koncernredovisningen upprättas och att de ger en rättvisande bild enligt årsredovisningslagen. Styrelsen ansvarar även för den interna kontroll som de bedömer är nödvändig för att upprätta en årsredovisning och koncernredovisning som inte innehåller några väsentliga felaktigheter, vare sig dessa beror på oegentligheter eller misstag.

Vid upprättandet av årsredovisningen och koncernredovisningen ansvarar styrelsen för bedömningen av bolagets och koncernens förmåga att fortsätta verksamheten. De upplyser, när så är tillämpligt, om förhållanden som kan påverka förmågan att fortsätta verksamheten och att använda antagandet om fortsatt drift. Antagandet om fortsatt drift tillämpas dock inte om styrelsen avser att likvidera bolaget, upphöra med verksamheten eller inte har något realistiskt alternativ till att göra något av detta.

Revisorns ansvar

Våra mål är att uppnå en rimlig grad av säkerhet om huruvida årsredovisningen och koncernredovisningen som helhet inte innehåller några väsentliga felaktigheter, vare sig dessa beror på oegentligheter eller misstag, och att lämna en revisionsberättelse som innehåller våra uttalanden. Rimlig säkerhet är en hög grad av säkerhet, men är ingen garanti för att en revision som utförs enligt ISA och god revisionssed i Sverige alltid kommer att upptäcka en väsentlig felaktighet om en sådan finns. Felaktigheter kan uppstå på grund av oegentligheter eller misstag och anses vara väsentliga om de enskilt eller tillsammans rimligen kan förväntas påverka de ekonomiska beslut som användare fattar med grund i årsredovisningen och koncernredovisningen.

En ytterligare beskrivning av vårt ansvar för revisionen av årsredovisningen och koncernredovisningen finns på Revisorsinspektionens webbplats: www.revisorsinspektionen.se/revisornsansvar. Denna beskrivning är en del av revisionsberättelsen.

Rapport om andra krav enligt lagar och andra författningar

Uttalanden

Utöver vår revision av årsredovisningen och koncernredovisningen har vi även utfört en revision av styrelsens förvaltning för Contrado Holding AB för räkenskapsåret 1 september 2021 till 31 augusti 2022 samt av förslaget till dispositioner beträffande bolagets vinst eller förlust.

Vi tillstyrker att bolagsstämman disponerar vinsten enligt förslaget i förvaltningsberättelsen och beviljar styrelsens ledamöter ansvarsfrihet för räkenskapsåret.

Grund för uttalanden

Vi har utfört revisionen enligt god revisionssed i Sverige. Vårt ansvar enligt denna beskrivs närmare i avsnittet Revisorns ansvar. Vi är oberoende i förhållande till moderbolaget och koncernen enligt god revisors sed i Sverige och har i övrigt fullgjort vårt yrkesetiska ansvar enligt dessa krav.

Vi anser att de revisionsbevis vi har inhämtat är tillräckliga och ändamålsenliga som grund för våra uttalanden.

Styrelsens ansvar

Det är styrelsen som har ansvaret för förslaget till dispositioner beträffande bolagets vinst eller förlust. Vid förslag till utdelning innefattar detta bland annat en bedömning av om utdelningen är försvarlig med hänsyn till de krav som bolagets och koncernens verksamhetsart, omfattning och risker ställer på storleken av moderbolagets och koncernens egna kapital, konsolideringsbehov, likviditet och ställning i övrigt.

Styrelsen ansvarar för bolagets organisation och förvaltningen av bolagets angelägenheter. Detta innefattar bland annat att fortlöpande bedöma bolagets och koncernens ekonomiska situation, och att tillse att bolagets organisation är utformad så att bokföringen, medelsförvaltningen och bolagets ekonomiska angelägenheter i övrigt kontrolleras på ett betryggande sätt.

Revisorns ansvar

Vårt mål beträffande revisionen av förvaltningen, och därmed vårt uttalande om ansvarsfrihet, är att inhämta revisionsbevis för att med en rimlig grad av säkerhet kunna bedöma om någon styrelseledamot i något väsentligt avseende:

- företagit någon åtgärd eller gjort sig skyldig till någon försummelse som kan föranleda ersättningskyldighet mot bolaget
- på något annat sätt handlat i strid med aktiebolagslagen, årsredovisningslagen eller bolagsordningen.

Vårt mål beträffande revisionen av förslaget till dispositioner av bolagets vinst eller förlust, och därmed vårt uttalande om detta, är att med rimlig grad av säkerhet bedöma om förslaget är förenligt med aktiebolagslagen.

Rimlig säkerhet är en hög grad av säkerhet, men ingen garanti för att en revision som utförs enligt god revisionssed i Sverige alltid kommer att upptäcka åtgärder eller försummelser som kan föranleda ersättningskyldighet mot bolaget, eller att ett förslag till dispositioner av bolagets vinst eller förlust inte är förenligt med aktiebolagslagen.

En ytterligare beskrivning av vårt ansvar för revisionen av förvaltningen finns på Revisorsinspektionens webbplats: www.revisorsinspektionen.se/revisornsansvar. Denna beskrivning är en del av revisionsberättelsen.

Sundsvall den 28 februari 2023

Öhrlings PricewaterhouseCoopers AB

Magnus Olsson
Auktoriserad revisor

Fotokopians överensstämmelse
med originalet intygas:

