

Årsredovisning för  
**Billeberga Stenugnsbageri AB**

556839-1295

Räkenskapsåret  
**2022-01-01 - 2022-12-31**

Innehållsförteckning:	Sida
Förvaltningsberättelse	1
Resultaträkning	2
Balansräkning	3-4
Ställda säkerheter och ansvarsförbindelser	4
Redovisningsprinciper	5
Upplysningar till resultaträkningen	6
Upplysningar till balansräkningen	7
Underskrifter	8

### Fastställelseintyg

Undertecknad styrelseledamot intygar härmed dels att denna kopia av årsredovisningen överensstämmer med originalet, dels att resultat- och balansräkningen fastställts på årsstämma 2023-05-15. Stämman beslöt också att godkänna styrelsens förslag till resultatdisposition.

Ort och datum  
Billeberga 2022-05-15

  
Maria Everton  
Verkställande direktör

## Förvaltningsberättelse

Styrelsen för Billeberga Stenugnsbageri AB, 556839-1295, får härmed avge årsredovisning för räkenskapsåret 2022.

### Verksamheten

#### Allmänt om verksamheten

Företaget registrerades år 2011 och bedriver sedan dess tillverkning och handel med bageriprodukter till lokala livsmedelsbutiker samt numera även till privatkunder. Verksamheten bedrivs i förhyrda lokaler i Billeberga.

#### Väsentliga händelser under och efter räkenskapsåret

Inga särskilda händelser.

#### Egna aktier

Inga.

#### Flerårsöversikt

	2022	2021	2020	Belopp i kr 2019
Nettoomsättning	4 181 996	3 953 008	3 758 968	3 846 043
Resultat efter finansiella poster	-128 694	-80 617	83 773	113 261
Soliditet, %	6	18	45	34

#### Resultatdisposition

	Belopp i kr
Styrelsen föreslår att till förfogande stående medel:	
balanserat resultat	131 602
årets resultat	-128 694
Totalt	2 908
disponeras för	
<b>Summa</b>	<b>2 908</b>

Bolagets resultat och ställning framgår av efterföljande resultat- och balansräkningar med tilläggsupplysningar.

Fotokopians överensstämmelse  
med originalet intygas:

2023-05-15  
*[Signature]*  
Jon Humberg  
070 590 9301

2023051712648

## Resultaträkning

Belopp i kr	Not	2022-01-01- 2022-12-31	2021-01-01- 2021-12-31
<b>Rörelseintäkter, lagerförändring m.m.</b>			
Nettoomsättning	1	4 181 996	3 953 008
Övriga rörelseintäkter		175 110	147 623
<b>Summa rörelseintäkter, lagerförändring m.m.</b>		<b>4 357 106</b>	<b>4 100 631</b>
<b>Rörelsekostnader</b>			
Råvaror och förnödenheter		-1 146 006	-1 049 913
Övriga externa kostnader		-675 041	-782 574
Personalkostnader	2	-2 573 986	-2 248 817
Av- och nedskrivningar av materiella och immateriella anläggningstillgångar		-68 904	-96 194
<b>Summa rörelsekostnader</b>		<b>-4 463 937</b>	<b>-4 177 498</b>
<b>Rörelseresultat</b>		<b>-106 831</b>	<b>-76 867</b>
<b>Finansiella poster</b>			
Räntekostnader och liknande resultatposter		-21 863	-3 750
<b>Summa finansiella poster</b>		<b>-21 863</b>	<b>-3 750</b>
<b>Resultat efter finansiella poster</b>		<b>-128 694</b>	<b>-80 617</b>
<b>Bokslutsdispositioner</b>			
<b>Resultat före skatt</b>		<b>-128 694</b>	<b>-80 617</b>
<b>Skatter</b>			
<b>Årets resultat</b>		<b>-128 694</b>	<b>-80 617</b>

Fotokopians överensstämmelse  
med originalet intygas:

2023-05-15  
Jill Oandl  
Ton Hamburg  
0705909301


2023051712649

## Balansräkning

<i>Belopp i kr</i>	<i>Not</i>	<i>2022-12-31</i>	<i>2021-12-31</i>
<b>TILLGÅNGAR</b>			
<b>Anläggningstillgångar</b>			
<b>Materiella anläggningstillgångar</b>			
Maskiner och andra tekniska anläggningar		-	-
Inventarier, verktyg och installationer		211 618	256 000
Summa materiella anläggningstillgångar		211 618	256 000
<b>Summa anläggningstillgångar</b>		211 618	256 000
<b>Omsättningstillgångar</b>			
<b>Varulager m.m.</b>			
Råvaror och förnödenheter		140 640	159 719
Summa varulager		140 640	159 719
<b>Kortfristiga fordringar</b>			
Kundfordringar		211 042	264 135
Övriga fordringar		305 191	322 274
Summa kortfristiga fordringar		516 233	586 409
<b>Kassa och bank</b>			
Kassa och bank		12 640	1 860
Summa kassa och bank		12 640	1 860
<b>Summa omsättningstillgångar</b>		669 513	747 988
<b>SUMMA TILLGÅNGAR</b>		881 131	1 003 988

Fotokopians överensstämmelse  
med originalet intygas:

2023-05-15

  
Jan Hamberg  
070 590 9301

2023051712650

## Balansräkning

Belopp i kr	Not	2022-12-31	2021-12-31
<b>EGET KAPITAL OCH SKULDER</b>			
<b>Eget kapital</b>	3		
<i>Bundet eget kapital</i>			
Aktiekapital (500 aktier)		50 000	50 000
Summa bundet eget kapital		50 000	50 000
<i>Fritt eget kapital</i>			
Balanserat resultat		131 602	212 220
Årets resultat		-128 694	-80 617
Summa fritt eget kapital		2 908	131 603
<b>Summa eget kapital</b>		52 908	181 603
<i>Långfristiga skulder</i>			
Checkräkningskredit		24 264	55 747
Summa långfristiga skulder		24 264	55 747
<i>Kortfristiga skulder</i>			
Leverantörsskulder		134 101	181 782
Skatteskulder		-29 180	-9 798
Övriga skulder		679 131	579 666
Upplupna kostnader och förutbetalda intäkter		19 907	14 988
Summa kortfristiga skulder		803 959	766 638
<b>SUMMA EGET KAPITAL OCH SKULDER</b>		881 131	1 003 988

## Ställda säkerheter och ansvarsförbindelser

### Ställda säkerheter

	2022-12-31	2021-12-31
<i>Panter och därmed jämförliga säkerheter som har ställts för egna skulder och avsättningar</i>		

Övriga ställda panter och därmed jämförliga säkerheter  
Andra ställda säkerheter  
**Summa ställda säkerheter**

### Ansvarsförbindelser

Övriga ansvarsförbindelser  
**Summa ansvarsförbindelser**

Fotokopians överensstämmelse  
med originalet intygas:

2023-05-15 -  
*[Signature]*  
Ton Hamburg  
070 5909301

## Tilläggsupplysningar

### Redovisningsprinciper

Årsredovisningen är upprättad i enlighet med årsredovisningslagen och BFNAR 2008:1 Årsredovisning i mindre aktiebolag.

/År 1 - med jämförelsetal/

Årsredovisningen upprättas för första gången i enlighet med BFNAR 2008:1 Årsredovisning i mindre aktiebolag, vilket kan innebära en bristande jämförbarhet mellan räkenskapsåret och det närmast föregående räkenskapsåret.

/År 1 - fg år som bilaga/

Årsredovisningen upprättas för första gången i enlighet med BFNAR 2008:1 Årsredovisning i mindre aktiebolag, vilket kan innebära en bristande jämförbarhet mellan räkenskapsåret och det närmast föregående räkenskapsåret. Jämförelsetalen har inte räknats om. Årsredovisningen för det närmast föregående räkenskapsåret lämnas som bilaga.

### Varulager

Varulagret, värderat enligt Bokföringsnämndens allmänna råd BFNAR 2000:3 är upptaget till det lägsta av anskaffningsvärdet enligt först in- först ut- principen, respektive verkligt värde. Därvid har inkuransrisk beaktats. I egentillverkade halv- och helfabrikat består anskaffningsvärdet av direkta tillverkningskostnader och skälig andel av indirekta tillverkningskostnader. Vid värdering har inte hänsyn tagits till kapacitetsutnyttjande. (Anpassa ifall detta inte är så i det aktuella företaget).

### Avskrivningsprinciper för anläggningstillgångar

Avskrivningar enligt plan baseras på ursprungliga anskaffningsvärden minskat med beräknat restvärde. Avskrivning sker linjärt över tillgångens beräknade livslängd.

Följande avskrivningsprocent har tillämpats, varvid hänsyn tagits till innehavstiden för under året förvärvade och avyttrade tillgångar.

Anläggningstillgångar	% per år
Materiella anläggningstillgångar:	
-Maskiner och andra tekniska anläggningar	5
-Inventarier, verktyg och installationer	5

Skillnaden mellan ovan nämnda avskrivningar och skattemässigt gjorda avskrivningar redovisas som ackumulerade överavskrivningar, vilka ingår i obeskattade reserver.

Fotokopians överensstämmelse  
med originalet intygas:

2023-05-15

  
Jan Hamburg

070 59 09 301

## Not 1 Nettoomsättning

### Nettoomsättning

	2022-01-01- 2022-12-31	2021-01-01- 2021-12-31
Bolagets nettoomsättning under räkenskapsåret var:	4 181 995	3 953

## Not 2 Anställda och personalkostnader

### Medelantalet anställda

	2022-01-01- 2022-12-31	2021-01-01- 2021-12-31
Män	4	5
Kvinnor	6	4
<b>Totalt</b>	<b>10</b>	<b>9</b>

### Löner, andra ersättningar och sociala kostnader


	2022-01-01- 2022-12-31	2021-01-01- 2021-12-31
Styrelse och VD	549 178	470 271
Övriga anställda	1 176 090	1 045 500
<b>Summa</b>	<b>1 725 268</b>	<b>1 515 771</b>
Sociala kostnader (varav pensionskostnader)	680 625	594 970

Av företagets pensionskostnader avser xx xxx (fg år yy yyy ) gruppen företagets ledning (x(x) personer). Bolagets utestående pensionsförpliktelser till dessa uppgår till (fg år ).

## Not 3 Eget kapital


	Aktie- kapital	Reserv- fond	Uppskrivn.- fond	Fritt eget kapital
Belopp vid årets början	50 000			131 602
Korrigeringar vid övergång till BFNAR 2008:1				
Korrigerat belopp vid årets ingång	50 000			131 602
Disposition enl årsstämmobeslut				
Årets resultat				-128 694
<b>Belopp vid årets slut</b>	<b>50 000</b>			<b>2 908</b>

Fotokopians överensstämmelse  
med originalet intygas:

2023-05-15  
  
 Per Olsson  
 704 Hamberg  
 070 5909301


## Underskrifter

Billeberga 2023-05-15



Andrew Everton  
Styrelseordförande

Billeberga 2023-05-15



Maria Everton  
Verkställande direktör

2023051712654

Fotokopierats överensstämmande

av Billeberga Stenugnsbageri AB

Fotokopians överensstämmelse  
med originalet intygas:

2023-05-15



Jan Håberg

0705909301