

Årsredovisning
för
Atle Investment Services AB
556690-3968

Räkenskapsåret
2023


Fastställelseintyg

Undertecknad styrelseledamot i Atle Investment Services AB intygar att resultaträkningen och balansräkningen i årsredovisningen har fastställts på årsstämman 2024-04-12. Årsstämman beslutade att godkänna styrelsens förslag till resultatdisposition.

Jag intygar också att innehållet i årsredovisningen och revisionsberättelsen stämmer överens med originalen.

Stockholm

24/4-24


Sofia Beckman

Årsredovisning
för
Atle Investment Services AB
556690-3968
Räkenskapsåret
2023



Styrelsen och verkställande direktören för Atle Investment Services AB avger följande årsredovisning för räkenskapsåret 2023.

Årsredovisningen är upprättad i svenska kronor, SEK. Om inte annat särskilt anges, redovisas alla belopp i hela kronor (kr). Uppgifter inom parentes avser föregående år.

Förvaltningsberättelse

Information om verksamheten

Atle Investment Services AB (org. nr 556690-3968) ("Bolaget") är ett helägt dotterbolag till Atle Investment Management AB (org. nr 556943-6420), som i sin tur är dotterbolag till Bure Equity AB (publ.) (org. nr 556454-8781).

Bolaget har tillstånd från Finansinspektionen att bedriva värdepappersrörelse vilket innebär att bolaget har tillstånd att bedriva diskretionär kapitalförvaltning, mottagande och vidarebefordran av order i fråga om ett eller flera finansiella instrument samt utförande av order på kundens uppdrag.

Bolagets affärsidé är att erbjuda en central plattform för förvaltningsteam och närliggande tjänster, till fondförvaltare relaterade till Atle Investment Management AB (benämnt som Atle). Affärsidén bygger på att effektivt och säkert stödja, bygga och utveckla växande fondförvaltningsorganisationer. Bolagets tjänster innefattar infrastruktur, drift och etablering av fondverksamhet, operativa tjänster, hållbarhetsarbete samt marknadsföring och distribution av fonder.

Inom ramen för portföljförvaltningstillståndet ansvarar Bolaget för förvaltning av Humle Småbolagsfond och Humle Sverigefond (hädanefter gemensamt kallade "Humble Fonder"). Bolaget har ett uppdragsavtal med ISEC Services AB ("ISEC") som har tillstånd för fondverksamhet.

Bolaget tillhandahåller också marknadsförings- och distributionstjänster till andra fondbolag i Atle-gruppen. Bolaget har ingått samarbetsavtal med Healthinvest Partners AB och Fondbolaget Fondita AB. Via uppdragsavtal med ISEC ansvarar bolaget också för marknadsföringen av Humle Fonder.

Företaget har sitt säte i Stockholms län, Stockholm kommun.

Väsentliga händelser under räkenskapsåret

Bolaget har under året stärkt sin interna struktur genom anställning inom administration. Samtidigt valde Bolaget i början av året att utveckla affärsområdet Gro Kapitalförvaltning för att fokusera på kärnverksamheten, stödtjänster till fondförvaltningsbolag. Bolaget har ingått ett samarbetsavtal gällande distribution av Healthinvest Partners AB's fonder.

2023 präglades av en övergripande positiv utveckling, trots den turbulens som rådde på de globala aktiemarknaderna. Bolagets omsättning steg jämfört med det föregående räkenskapsåret, drivet av ökade försäljningsintäkter. Samtidigt har Bolagets kostnadsbas ökat, där främst kostnader för marknadsföring, IT-system och personal har bidragit. Resultatet är negativt med ca. 8.9 mkr. Finansiellt är Bolaget starkt med god likviditet och kapitalbas.

I slutet av 2023 hade Bolaget 9 heltidsanställda.

Flerårsöversikt (tkr)	2023	2022	2021	2020	2019
Rörelseintäkter	23 272	16 452	15 303	4 468	12 973
Rörelseresultat	-9 004	-10 286	-14 539	-4 977	1 481
Balansomslutning	17 387	17 844	15 078	24 286	11 223
Soliditet (%)	67,3	71,0	57,7	95,8	76,1

Förslag till vinstdisposition

Styrelsen föreslår att till förfogande stående vinstmedel (kronor):

ansamlad förlust	-29 586 114
överkursfond	1 000 000
aktieägartillskott	48 950 000
årets förlust	-8 963 082
	11 400 804
disponeras så att	
i ny räkning överföres	11 400 804
	11 400 804

Företagets resultat och ställning i övrigt framgår av efterföljande resultat- och balansräkning samt kassaflödesanalys med noter.

Resultaträkning	Not	2023-01-01 -2023-12-31	2022-01-01 -2022-12-31
Provisionsintäkter		23 272 199	16 451 805
Provisionskostnader		-1 114 247	-68 973
Räntekostnader och liknande resultatposter		-1 115	0
Övriga rörelseintäkter		2 870 844	1 411 637
		25 027 681	17 794 469
Rörelsens kostnader			
Allmänna administrationskostnader	2, 3	-31 352 633	-26 862 292
Avskrivningar och nedskrivningar av materiella och immateriella anläggningstillgångar		-44 575	-43 434
Övriga rörelsekostnader		-2 634 462	-1 174 938
		-34 031 670	-28 080 664
Rörelseresultat	4	-9 003 989	-10 286 195
Resultat från finansiella poster			
Övriga ränteintäkter och liknande resultatposter		40 907	213
		40 907	213
Resultat efter finansiella poster		-8 963 082	-10 285 982
Resultat före skatt		-8 963 082	-10 285 982
Årets resultat		-8 963 082	-10 285 982
Rapport över resultat och övrigt totalresultat			
Årets resultat		-8 963 082	-10 285 982
Årets totalresultat		-8 963 082	-10 285 982

Balansräkning

Not

2023-12-31

2022-12-31

TILLGÅNGAR

Materiella anläggningstillgångar

Inventarier, verktyg och installationer
Förbättringsutgifter på annans fastighet

758 687

794 345

159 037

167 954

917 724

962 299

Summa anläggningstillgångar

917 724

962 299

Omsättningstillgångar

Utlåning till kreditinstitut
Övriga tillgångar
Förutbetalda kostnader och upplupna intäkter

7 920 975

11 596 549

5

567 990

102 117

6

7 980 292

5 182 755

Summa omsättningstillgångar

16 469 257

16 881 421

SUMMA TILLGÅNGAR

17 386 981

17 843 720



Balansräkning

Not

2023-12-31

2022-12-31

EGET KAPITAL OCH SKULDER

Eget kapital

Bundet eget kapital

Aktiekapital

300 000

300 000

300 000

300 000

Fritt eget kapital

Aktieägartillskott

48 950 000

40 950 000

Överkursfond

1 000 000

1 000 000

Balanserad vinst eller förlust

-29 586 114

-19 300 132

Årets resultat

-8 963 082

-10 285 982

11 400 804

12 363 886

Summa eget kapital

11 700 804

12 663 886

Kortfristiga skulder

Övriga skulder

983 904

2 074 879

Upplupna kostnader och förutbetalda intäkter

7

4 702 273

3 104 955

Summa kortfristiga skulder

5 686 177

5 179 834

SUMMA EGET KAPITAL OCH SKULDER

17 386 981

17 843 720



Rapport över förändringar i eget kapital

	Aktie- kapital	Överkurs fond	Balanserat resultat	Årets resultat	Totalt
Ingående eget kapital 2022-01-01	300 000	1 000 000	21 964 168	-14 564 300	8 699 868
Disposition enligt beslut av årets stämma			-14 564 300	14 564 300	0
Aktieägartillskott			14 250 000		14 250 000
Årets resultat				-10 285 982	-10 285 982
Utgående eget kapital 2022-12-31	300 000	1 000 000	21 649 868	-10 285 982	12 663 886
Ingående eget kapital 2023-01-01	300 000	1 000 000	21 649 868	-10 285 982	12 663 886
Disposition enligt beslut av årets stämma			-10 285 982	10 285 982	0
Aktieägartillskott			8 000 000		8 000 000
Årets resultat				-8 963 082	-8 963 082
Utgående eget kapital 2023-12-31	300 000	1 000 000	19 363 886	-8 963 082	11 700 804

Villkorat aktieägartillskott uppgår till 48 950 000 (40 950 000 kr).
Antal aktier 3 000 st.

Kassaflödesanalys

Not	2023-01-01 -2023-12-31	2022-01-01 -2022-12-31
Den löpande verksamheten		
Resultat efter finansiella poster	-8 963 082	-10 285 982
Justeringar för poster som inte ingår i kassaflödet	44 575	43 434
Betald skatt	-124 452	114 081
Kassaflöde från den löpande verksamheten före förändring av rörelsekapital	-9 042 959	-10 128 467
Kassaflöde från förändring av rörelsekapitalet		
Förändring av fordringar	-3 263 410	861 921
Förändring av skulder	630 795	-1 198 211
Kassaflöde från den löpande verksamheten	-11 675 574	-10 464 757
Investeringsverksamheten		
Investeringar i materiella anläggningstillgångar	0	-723 802
Kassaflöde från investeringsverksamheten	0	-723 802
Finansieringsverksamheten		
Erhållna aktieägartillskott	8 000 000	14 250 000
Kassaflöde från finansieringsverksamheten	8 000 000	14 250 000
Årets kassaflöde	-3 675 574	3 061 441
Likvida medel vid årets början	11 596 549	8 535 108
Likvida medel vid årets slut	7 920 975	11 596 549

Noter

Not 1 Redovisnings- och värderingsprinciper

Allmänna upplysningar

Atle Investment Services AB upprättar finansiella rapporter enligt lag om årsredovisning i kreditinstitut och värdepappersbolag (ÅRKL), Finansinspektionens redovisningsföreskrift FFFS 2008:25 och Rådet för finansiell rapporterings rekommendation RFR 2.

Finansiella instrument: redovisning och värdering

Klassificeringen av finansiella tillgångar är beroende av för vilket syfte tillgångarna förvärvades. Ledningen fastställer klassificeringen av tillgångarna vid den första redovisningen och omprövar detta beslut vid varje rapporttillfälle. Bolaget har klassificerat sina finansiella tillgångar i kategorierna Lånefordringar och kundfordringar, som värderas till upplupet anskaffningsvärde samt tillgångar som hålles till förfall.

Tillgångar som hålles till förfall

Tillgångar som hålles till förfall är finansiella tillgångar där ledningen har avsikten och möjligheten att behålla tillgången till dess förfall. Bolagets innehav i denna kategori klassificeras i balansräkningen under posten Obligationer och andra räntebärande värdepapper. Tillgångar som hålles till förfall redovisas till upplupet anskaffningsvärde.

Intäktsredovisning

Intäkter har tagits upp till verkligt värde av vad som erhållits eller kommer att erhållas och redovisas i den omfattning det är sannolikt att de ekonomiska fördelarna kommer att tillgodogöras bolaget och intäkterna kan beräknas på ett tillförlitligt sätt.

Ersättning i form av provisioner redovisas som intäkt när det är sannolikt att företaget kommer att få de ekonomiska fördelar som är förknippade med transaktionen och inkomsten kan beräknas på ett tillförlitligt sätt.

Koncernförhållanden

Bolaget är ett helägt dotterbolag till Atle Investment Management AB ett bolag inom börsnoterade Bure Equity AB.

Finansiella risker och finansiell riskhantering

Finansiella riskfaktorer

Atle Investment Services AB utsätts genom sin verksamhet för flera olika finansiella risker: marknadsrisk, kreditrisk och likviditetsrisk. Styrelsen upprättar skriftliga policier och styrdokument. Både efterlevnaden av styrdokumentet och nivån på bolagets kreditrisk mäts och rapporteras löpande till bolagets ledning och styrelse.

Marknadsrisk

Bolaget har en begränsad marknadsrisk.

Kreditrisk

Kreditrisk finns primärt i utestående fordringar i allmänhet. Bolagets utlåning till kreditinstitut är mycket begränsad.

Likviditetsrisk

Med likviditetsrisk avses risken att bolaget inte kan möta sina åtaganden från de finansiella skulderna. Likviditetsrisk hanteras genom att bolaget innehar tillräckligt med likvida medel och har kortfristig finansiering tillgänglig genom checkräkningskredit.

Anläggningstillgångar

Avskrivning sker linjärt över den förväntade nyttjandeperioden med hänsyn till väsentligt restvärde. Följande avskrivningsprocent tillämpas:

Materiella anläggningstillgångar

Inventarier, verktyg och installationer	20 %, 33 %
Förbättringsutgifter på annans fastighet	5 %

Kapitalbaskrav mm (tkr)

Principer för kapitalbaskravberäkning. Kapitalkravet framräknas till 25% av bolagets fasta omkostnader. Bolaget är dock alltid skyldigt att hålla ett minimikapital som uppgår till 832 200 kr (75 000 EUR)

Beräkning av total kapitalbas		2023-12-31
Kärnprimärkapital		
Inbetalt aktiekapital	300	
Överkursfond	1 000	
Aktieägartillskott	48 950	
Balanserad vinst	-29 586	
Årets resultat	-8 963	
Övrigt primärkapital		0
Supplementärkapital		0
Total kapitalbas		11 701

Kapitalkrav

Totalt kapitalkrav skall uppgå till minst 25% av bolagets fasta omkostnader, enligt senaste fastställda årsredovisning, som 2022 uppgick till 26 862 (tkr).

Totalt kapitalkrav **6 716 (tkr)**

Kapitalrelationer		Lägsta tillåtna nivå	kapitalkrav(tkr)	överskott (tkr)
Kärnprimärkapitalrelation	174,23%	56%	3 761	7 940
Primärkapitalrelation	174,23%	75%	5 037	6 664
Total kapitalrelation	174,23%	100%	6 716	4 985

Likviditetskrav

Likviditetskravet beräknas till 25% av bolagets fasta omkostnader (enligt senast fastställda årsredovisning) x 1/3 vilket ger ett likviditetskrav om 2 239 tkr. Bolagets likviditet per 2023-12-31 är 7 921 tkr.

Not 2 Allmänna administrationskostnader

	2023	2022
Lön och arvoden till VD och ledande befattningshavare	1 513 028	1 369 003
Lön och arvoden till övriga anställda	11 636 388	9 852 155
Pensionskostnader VD och ledande befattningshavare	120 000	102 000
Pensionskostnader övriga anställda	673 882	474 532
Styrelsearvoden	300 000	300 000
Övriga sociala kostnader	4 419 208	3 634 951
Övriga personalkostnader	473 713	240 786
Lokalkostnader	1 625 386	1 669 184
Köpta tjänster, konsultkostnader	2 039 487	813 328
IT kostnader/programvaror	3 139 589	2 936 009
Kontorskostnader	130 931	232 843
Marknadsföringskostnader	3 411 211	2 938 193
Juridiska arvoden	64 902	339 807
Tillsynsavgifter	100 000	100 000
Övriga kostnader	1 704 908	1 859 501
	31 352 633	26 862 292

Not 3 Arvode till revisorer

	2023	2022
Öhrlings PricewaterhouseCoopers AB		
Revisionsuppdrag	145 800	99 000
	145 800	99 000
Lüsch & Co Revision AB		
Intern revisor, revisionsuppdrag	123 000	78 000
	123 000	78 000

Not 4 Medelantalet anställda

	2023	2022
Medelantalet anställda	10	11

I företagsledningen ingår 1 kvinna. Styrelsen består av 4 män.

Bolaget i enlighet med FFFS 2011:1 fastställt en ersättningspolicy. Fastställd policy är förenlig med god och effektiv riskhantering, den uppmuntrar inte till kortsiktiga vinster och överdrivet risktagande och den ska gynna bolagets långsiktiga intressen.

Not 5 Övriga tillgångar

	2023-12-31	2022-12-31
Kundfordringar	441 313	0
Skattekonto	105 023	101 655
Övriga fordringar	21 222	0
Skattefordringar	0	0
Kortfristiga fordringar anställda	432	462
	567 990	102 117

Not 6 Förutbetalda kostnader och upplupna intäkter

	2023-12-31	2022-12-31
Förutbetalda kostnader och upplupna intäkter	1 690 988	1 225 665
Upplupna provisionsintäkter	6 289 304	3 957 090
	7 980 292	5 182 755

Not 7 Upplupna kostnader och förutbetalda intäkter

	2023-12-31	2022-12-31
Upplupna personalkostnader och sociala avgifter	3 205 104	2 455 286
Övriga upplupna kostnad	1 497 169	649 669
	4 702 273	3 104 955

Stockholm den dag som framgår av vår underskrift

Gustav Ohlsson
Ordförande

Per-Anders Fasth

Oskar Hörnell

Gunnar Wiljander

Sofia Beckman
Verkställande direktör

Vår revisionsberättelse har lämnats den dag som framgår av vår elektroniska underskrift

Öhrlings PricewaterhouseCoopers AB

Magnus Svensson Henryson
Auktoriserad revisor
Huvudansvarig revisor

Hampus Engzell
Auktoriserad revisor



Verifikat


Transaktion 09222115557511367294

Dokument

Årsredovisning_AtleInvestmentServices_2023-12-31
Huvuddokument
13 sidor
Startades 2024-02-23 10:43:26 CET (+0100) av Gustav
Ohlsson (GO)
Färdigställt 2024-02-23 15:19:05 CET (+0100)

Signerare

Gustav Ohlsson (GO)
Atle Investment Management
Personnummer 8509223999
Org. nr 556943-6420
go@atle.se
+46707356545



Namnet som returnerades från svenskt BankID var
"Gustav Erik Thor Ohlsson"
Signerade 2024-02-23 10:43:59 CET (+0100)

Oskar Hörnell (OH)
Personnummer 198707090059
oskar.hornell@bure.se



Namnet som returnerades från svenskt BankID var
"OSKAR HÖRNELL"
Signerade 2024-02-23 10:44:50 CET (+0100)

Per Anders Fasth (PAF)
Personnummer 196011282495
pafasth@me.com



Namnet som returnerades från svenskt BankID var "Per
Anders Jörgen Fasth"
Signerade 2024-02-23 10:44:13 CET (+0100)

Gunnar Wiljander (GW)
Personnummer 6102239016
gunnar@wiljander.com




Namnet som returnerades från svenskt BankID var
"GUNNAR WILJANDER"
Signerade 2024-02-23 10:45:32 CET (+0100)



Verifikat


Transaktion 09222115557511367294

Sofia Beckman (SB)
Personnummer 8608056621
sb@atle.se




Namnet som returnerades från svenskt BankID var
"SOFIA BECKMAN"
Signerade 2024-02-23 10:45:20 CET (+0100)

Hampus Engzell (HE)
Personnummer 198707090398
hampus.engzell@pwc.com



Namnet som returnerades från svenskt BankID var
"Hampus Magni Engzell"
Signerade 2024-02-23 11:08:29 CET (+0100)

Magnus Svensson Henryson (MSH)
Personnummer 196904087571
magnus.svensson.henryson@pwc.com



Namnet som returnerades från svenskt BankID var "Bo
Magnus Svensson Henryson"
Signerade 2024-02-23 15:19:05 CET (+0100)

Detta verifikat är utfärdat av Scrive. Information i kursiv stil är säkert verifierad av Scrive. Se de dolda bilagorna för mer information/bevis om detta dokument. Använd en PDF-läsare som t ex Adobe Reader som kan visa dolda bilagor för att se bilagorna. Observera att om dokumentet skrivs ut kan inte integriteten i papperskopian bevisas enligt nedan och att en vanlig papperutskrift saknar innehållet i de dolda bilagorna. Den digitala signaturen (elektroniska förseglingen) säkerställer att integriteten av detta dokument, inklusive de dolda bilagorna, kan bevisas matematiskt och oberoende av Scrive. För er bekvämlighet tillhandahåller Scrive även en tjänst för att kontrollera dokumentets integritet automatiskt på: <https://scrive.com/verify>



Revisionsberättelse

Till bolagsstämman i Atle Investment Services AB, org.nr 556690-3968

Rapport om årsredovisningen

Uttalanden

Vi har utfört en revision av årsredovisningen för Atle Investment Services AB för år 2023.

Enligt vår uppfattning har årsredovisningen upprättats i enlighet med lagen om årsredovisning i kreditinstitut och värdepappersbolag och ger en i alla väsentliga avseenden rättvisande bild av Atle Investment Services ABs finansiella ställning per den 31 december 2023 och av dess finansiella resultat och kassaflöde för året enligt lagen om årsredovisning i kreditinstitut och värdepappersbolag. Förvaltningsberättelsen är förenlig med årsredovisningens övriga delar.

Vi tillstyrker därför att bolagsstämman fastställer resultaträkningen och balansräkningen för Atle Investment Services AB.

Grund för uttalanden

Vi har utfört revisionen enligt International Standards on Auditing (ISA) och god revisions sed i Sverige. Vårt ansvar enligt dessa standarder beskrivs närmare i avsnittet Revisorns ansvar. Vi är oberoende i förhållande till Atle Investment Services AB enligt god revisors sed i Sverige och har i övrigt fullgjort vårt yrkesetiska ansvar enligt dessa krav.

Vi anser att de revisionsbevis vi har inhämtat är tillräckliga och ändamålsenliga som grund för våra uttalanden.

Styrelsens och verkställande direktörens ansvar

Det är styrelsen och verkställande direktören som har ansvaret för att årsredovisningen upprättas och att den ger en rättvisande bild enligt lagen om årsredovisning i kreditinstitut och värdepappersbolag. Styrelsen och verkställande direktören ansvarar även för den interna kontroll som de bedömer är nödvändig för att upprätta en årsredovisning som inte innehåller några väsentliga felaktigheter, vare sig dessa beror på oegentligheter eller misstag.

Vid upprättandet av årsredovisningen ansvarar styrelsen och verkställande direktören för bedömningen av bolagets förmåga att fortsätta verksamheten. De upplyser, när så är tillämpligt, om förhållanden som kan påverka förmågan att fortsätta verksamheten och att använda antagandet om fortsatt drift. Antagandet om fortsatt drift tillämpas dock inte om styrelsen och verkställande direktören avser att likvidera bolaget, upphöra med verksamheten eller inte har något realistiskt alternativ till att göra något av detta.

Revisorns ansvar

Våra mål är att uppnå en rimlig grad av säkerhet om huruvida årsredovisningen som helhet inte innehåller några väsentliga felaktigheter, vare sig dessa beror på oegentligheter eller misstag, och att lämna en revisionsberättelse som innehåller våra uttalanden. Rimlig säkerhet är en hög grad av säkerhet, men är ingen garanti för att en revision som utförs enligt ISA och god revisions sed i Sverige alltid kommer att upptäcka en väsentlig felaktighet om en sådan finns. Felaktigheter kan uppstå på grund av oegentligheter eller misstag och anses vara väsentliga om de enskilt eller tillsammans rimligen kan förväntas påverka de ekonomiska beslut som användare fattar med grund i årsredovisningen.

En ytterligare beskrivning av vårt ansvar för revisionen av årsredovisningen finns på Revisorsinspektionens webbplats: www.revisorsinspektionen.se/revisornsansvar. Denna beskrivning är en del av revisionsberättelsen.

Rapport om andra krav enligt lagar och andra författningar

Uttalanden

Utöver vår revision av årsredovisningen har vi även utfört en revision av styrelsens och verkställande direktörens förvaltning för Atle Investment Services AB för år 2023 samt av förslaget till dispositioner beträffande bolagets vinst eller förlust.

Vi tillstyrker att bolagsstämman disponerar vinsten enligt förslaget i förvaltningsberättelsen och beviljar styrelsens ledamöter och verkställande direktören ansvarsfrihet för räkenskapsåret.

Grund för uttalanden

Vi har utfört revisionen enligt god revisions sed i Sverige. Vårt ansvar enligt denna beskrivs närmare i avsnittet Revisorns ansvar. Vi är oberoende i förhållande till Atle Investment Services AB enligt god revisors sed i Sverige och har i övrigt fullgjort vårt yrkesetiska ansvar enligt dessa krav.

Vi anser att de revisionsbevis vi har inhämtat är tillräckliga och ändamålsenliga som grund för våra uttalanden.

Styrelsens och verkställande direktörens ansvar

Det är styrelsen som har ansvaret för förslaget till dispositioner beträffande bolagets vinst eller förlust. Vid förslag till utdelning innefattar detta bland annat en bedömning av om utdelningen är försvarlig med hänsyn till de krav som bolagets verksamhetsart, omfattning och risker ställer på storleken av bolagets egna kapital, konsolideringsbehov, likviditet och ställning i övrigt.

Styrelsen ansvarar för bolagets organisation och förvaltningen av bolagets angelägenheter. Detta innefattar bland annat att fortlöpande bedöma bolagets ekonomiska situation, och att tillse att bolagets organisation är utformad så att bokföringen, medelsförvaltningen och bolagets ekonomiska angelägenheter i övrigt kontrolleras på ett betryggande sätt. Den verkställande direktören ska sköta den löpande förvaltningen enligt styrelsens riktlinjer och anvisningar och bland annat vidta de åtgärder som är nödvändiga för att bolagets bokföring ska fullgöras i överensstämmelse med lag och för att medelsförvaltningen ska skötas på ett betryggande sätt.

Revisorns ansvar

Vårt mål beträffande revisionen av förvaltningen, och därmed vårt uttalande om ansvarsfrihet, är att inhämta revisionsbevis för att med en rimlig grad av säkerhet kunna bedöma om någon styrelseledamot eller verkställande direktören i något väsentligt avseende:

- företagit någon åtgärd eller gjort sig skyldig till någon försummelse som kan föranleda ersättningsskyldighet mot bolaget, eller
- på något annat sätt handlat i strid med aktiebolagslagen, lagen om årsredovisning i kreditinstitut och värdepappersbolag eller bolagsordningen.

Vårt mål beträffande revisionen av förslaget till dispositioner av bolagets vinst eller förlust, och därmed vårt uttalande om detta, är att med rimlig grad av säkerhet bedöma om förslaget är förenligt med aktiebolagslagen.

Rimlig säkerhet är en hög grad av säkerhet, men ingen garanti för att en revision som utförs enligt god revisions sed i Sverige alltid kommer att upptäcka åtgärder eller försummelser som kan föranleda ersättningsskyldighet mot bolaget, eller att ett förslag till dispositioner av bolagets vinst eller förlust inte är förenligt med aktiebolagslagen.

En ytterligare beskrivning av vårt ansvar för revisionen av förvaltningen finns på Revisorsinspektionens webbplats: www.revisorsinspektionen.se/revisornsansvar. Denna beskrivning är en del av revisionsberättelsen.

Stockholm den dag som framgår av vår elektroniska underskrift

Öhrlings PricewaterhouseCoopers AB

Magnus Svensson Henryson
Auktoriserad revisor
Huvudansvarig revisor

Hampus Engzell
Auktoriserad revisor

Deltagare

ÖHRLINGS PRICEWATERHOUSECOOPERS AB 556029-6740 Sverige

Signerat med Svenskt BankID

2024-02-23 14:21:18 UTC

Namn returnerat från Svenskt BankID: Hampus Magni Engzell

Datum

Hampus Engzell

Director

Leveranskanal: E-post

ÖHRLINGS PRICEWATERHOUSECOOPERS AB 556029-6740 Sverige

Signerat med Svenskt BankID

2024-02-23 14:21:49 UTC

Namn returnerat från Svenskt BankID: Bo Magnus Svensson
Henryson

Datum

Magnus Svensson Henryson

Ansvarig: revisor

Leveranskanal: E-post