

Styrelsen för
Waahlers Lackeringar AB
Org.nr 559258-1408

får härmed avge


Årsredovisning

för räkenskapsåret 2022

Innehåll:	sida
Förvaltningsberättelse	2
Resultaträkning	3
Balansräkning	4
Noter med redovisningsprinciper och bokslutskommentarer	6
Underskrifter	6

Ordinarie bolagsstämma denna dag fastställde en likalydande resultat- och balansräkning. Resultatet behandlades enligt styrelsens förslag.

Borlänge den 28 februari 2023



.....

Nicklas Waahler

Förvaltningsberättelse

Allmänt om verksamheten

Verksamhetens inriktning är blästrings- och målningsarbeten för industrin.

Flerårsjämförelse

	2022	2021	2020, 7 mån
Nettoomsättning	11 802 177	10 185 721	1 313 951
Resultat efter finansiella poster	1 527 312	2 975 305	203 489
Balansomslutning	5 727 162	4 715 115	1 507 597
Soliditet	52%	53%	12%

Förändringar i eget kapital

	Aktiekapital	Fritt eget kapital
Vid årets början	25 000	1 864 634
Utdelning till aktieägare		-750 000
Årets resultat		864 683
Vid årets slut	25 000	1 979 317

Förslag till disposition beträffande bolagets vinst

Styrelsen föreslår att till förfogande stående vinstmedel, SEK 1 979 317:-, disponeras enligt följande:

Utdelas till aktieägare	1 400 000
Balanseras i ny räkning	579 317
Summa	1 979 317

Styrelsens yttrande över den föreslagna utdelningen

Den föreslagna utdelningen till aktieägaren reducerar bolagets soliditet till 36 procent. Soliditeten är betryggande med hänsyn till företagets verksamhet och investeringsbehov. Likviditeten i bolaget bedöms kunna upprätthållas på en likaledes betryggande nivå.

Vad beträffar företagets resultat och ställning i övrigt, hänvisas till efterföljande resultat- och balansräkningar med tillhörande bokslutskommentarer.

Resultaträkning

<i>Belopp i SEK</i>	<i>Not</i>	<u>2022-0101</u> <u>2022-12-31</u>	<u>2021-0101</u> <u>2021-12-31</u>
Nettoomsättning		11 802 177	10 185 721
Övriga rörelseintäkter		433 757	648 021
Rörelseintäkter		<u>12 235 934</u>	<u>10 833 742</u>
Rörelsens kostnader			
Råvaror och förnödenheter		-2 060 678	-1 643 960
Övriga externa kostnader		-4 359 804	-2 953 884
Personalkostnader	2	-4 254 413	-3 254 992
Avskrivning av materiella anläggningstillgångar	3	<u>-33 261</u>	<u>-5 400</u>
Summa rörelsekostnader		<u>-10 708 156</u>	<u>-7 858 236</u>
Rörelseresultat		1 527 778	2 975 506
Resultat från finansiella poster			
Ränteintäkter		150	0
Räntekostnader och liknande resultatposter		<u>-616</u>	<u>-201</u>
Resultat efter finansiella poster		<u>1 527 312</u>	<u>2 975 305</u>
Bokslutsdispositioner	4	<u>-409 000</u>	<u>-758 000</u>
Resultat före skatt		<u>1 118 312</u>	<u>2 217 305</u>
Skatt på årets resultat		<u>-253 629</u>	<u>-468 685</u>
Årets resultat		<u>864 683</u>	<u>1 748 620</u>

Balansräkning

<i>Belopp i SEK</i>	<i>Not</i>	<u>2022-12-31</u>	<u>2021-12-31</u>
Tillgångar			
Anläggningstillgångar			
<i>Materiella anläggningstillgångar</i>			
Inventarier, verktyg och installationer	3	234 296	102 600
<i>Finansiella anläggningstillgångar</i>			
Andra långfristiga fordringar		35 550	59 250
Summa anläggningstillgångar		<u>269 846</u>	<u>161 850</u>
Omsättningstillgångar			
<i>Kortfristiga fordringar</i>			
Kundfordringar		1 757 401	2 323 853
Övriga fordringar		15 723	0
		<u>1 773 124</u>	<u>2 323 853</u>
<i>Kassa och bank</i>		<u>3 684 192</u>	<u>2 229 412</u>
Summa omsättningstillgångar		5 457 316	4 553 265
Summa tillgångar		5 727 162	4 715 115

Balansräkning

<i>Belopp i SEK</i>	<i>Not</i>	<u>2022-12-31</u>	<u>2021-12-31</u>
Eget kapital och skulder			
Eget kapital			
<i>Bundet eget kapital</i>			
Aktiekapital		25 000	25 000
		<u>25 000</u>	<u>25 000</u>
<i>Fritt eget kapital</i>			
Balanserad vinst		1 114 634	116 014
Årets resultat		864 683	1 748 620
		<u>1 979 317</u>	<u>1 864 634</u>
<i>Summa eget kapital</i>		2 004 317	1 889 634
Obeskattade reserver			
Periodiseringfonder	4	1 220 000	811 000
		<u>1 220 000</u>	<u>811 000</u>
Kortfristiga skulder			
Leverantörsskulder		592 037	522 356
Skatteskulder		720 205	509 324
Övriga skulder		891 927	778 756
Upplupna kostnader och förutbetalda intäkter		298 676	204 045
		<u>2 502 845</u>	<u>2 014 481</u>
Summa eget kapital och skulder		5 727 162	4 715 115

Noter

Belopp i SEK om inget annat anges

Not 1 Redovisnings- och värderingsprinciper

Årsredovisningen upprättas i enlighet med årsredovisningslagen och BFNAR 2016:10, Årsredovisning i mindre företag.

Följande avskrivningstider tillämpas:

Materiella anläggningstillgångar

Inventarier, verktyg och installationer 10 år

Not 2 Medelantalet anställda

	2022-01-01	2021-01-01
	2022-12-31	2021-12-31
Medelantalet anställda	9	8


Not 3 Inventarier, verktyg och installationer


	2022-12-31	2021-12-31
<i>Akkumulerade anskaffningsvärden</i>		
Vid årets början	108 000	0
Nyanskaffningar	164 957	108 000
	<u>272 957</u>	<u>108 000</u>
<i>Akkumulerade avskrivningar enligt plan</i>		
Vid årets början	-5 400	0
Årets avskrivning enligt plan på anskaffningsvärden	-33 261	-5 400
	<u>-38 661</u>	<u>-5 400</u>
Planenligt restvärde vid årets slut	234 296	102 600

Not 4 Bokslutsdispositioner

	2022-12-31	2021-12-31
Periodiseringsfond besk.år 2020	53 000	53 000
Periodiseringsfond besk.år 2021	758 000	758 000
Periodiseringsfond besk.år 2022	409 000	0
	<u>1 220 000</u>	<u>811 000</u>

Borlänge 2023-02-24


.....
Nicklas Waahler


.....
Patrick Waahler

Vidimeras: *Ansvarig Börd*