

Årsredovisning 2024


HEINZEIT.

Undertecknad styrelseledamot i Heizeit AB (org.nr. 559206-5394) intygar härmed, dels att denna kopia av årsredovisningen överensstämmer med originalet, dels att resultat- och balansräkningarna fastställts på ordinarie bolagsstämma 2025-04-25. Stämman beslöt tillika godkänna styrelsens förslag till vinstdisposition.

Stockholm 2025-04-25

Namnteckning: _____

Namnförtydligande: Sixten Sidfeldt



Innehåll

Förvaltningsberättelse.....	3
Balansräkning	5
Noter	6

Styrelsen för Heinzeit AB avger härmed följande årsredovisning för räkenskapsåret 1 januari 2024 till 31 december 2024.

Om inte annat särskilt anges, redovisas alla belopp i hela kronor (SEK).



Förvaltningsberättelse

Allmänt om verksamheten

Bolaget ska bedriva rådgivningsverksamhet inom företagsutveckling, management och strategi, förvaltning av fast och lös egendom, köpa och sälja värdepapper samt idka därmed förenlig verksamhet.

Företaget har sitt säte i Stockholm.

Översikt substansutveckling och nyckeltal

Flerårsöversikt	Substansvärde per aktie	Vinst/förlust per aktie	Soliditet
2019-12-31	82 kr	-19 kr	100 %
2020-12-31	366 kr	281 kr	84 %
2021-12-31	1 021 kr	654 kr	86 %
2022-12-31	912 kr	292 kr	45 %
2023-12-31	774 kr	-138 kr	38 %
2024-12-31	1 019 kr	245 kr	48 %

Väsentliga händelser under räkenskapsåret

Bolagets personal har varit på föräldraledighet under året vilket har resulterat i sänkt omsättning, annars inga händelser som väsentligen påverkat bolagets verksamhet under året.


Resultatdisposition

Styrelsen föreslår att till förfogande stående medel:

Från balanserad vinst/förlust	337 004
Från årets vinst/förlust	122 253
Totalt	459 257

Disponeras enligt följande:


Till aktieägare utdelas (0 kr per aktie)	-
I ny balansräkning balanseras	459 257
Totalt	459 257



Bolagets resultat och ställning framgår av efterföljande resultat- och balansräkning med noter.


Resultaträkning

	Not 1	2024-01-01 - 2024-12-31	2023-01-01 - 2023-12-31
Rörelsens intäkter			
Nettoomsättning		664 813	1 232 593
Rörelsens kostnader			
Varukostnader		0	3 840
Lokalkostnader		2 235	19 656
Försäljningskostnader		28 761	57 194
Administrationskostnader		7 386	9 158
Personalkostnader	2	458 211	817 277
Övriga kostnader		0	0
Avskrivningar			
Avskrivningar		0	0
Rörelseresultat		168 220	325 468
Finansiella intäkter och kostnader			
Övriga ränteintäkter		814	1 424
Räntekostnader		15 625	15 205
Övriga finansiella intäkter		0	0
Övriga finansiella kostnader		0	317 064
Resultat efter finansnetto		153 409	-5 377
Skatt		31 156	63 833
Årets vinst/förlust		122 253	-69 210



Balansräkning

	Not 1	2024-12-31	2023-12-31
TILLGÅNGAR			
Anläggningstillgångar			
Finansiella anläggningstillgångar		998 469	892 436
		<hr/>	<hr/>
		998 469	892 436
Omsättningstillgångar			
Skattekonto		54 362	101 620
Momsfordran		5 679	13 319
Kundfordringar och liknande		0	0
Förutbetalda kostnader		0	0
Kassa och bank		3 391	2 279
		<hr/>	<hr/>
		63 432	1 009 654
Summa tillgångar		1 061 901	1 009 654
EGET KAPITAL OCH SKULDER			
Eget kapital	3		
<u>Bundet eget kapital</u>			
Aktiekapital, 500 stycken a 100 kr		50 000	50 000
Reserv-, överkursfond		0	0
<u>Fritt eget kapital</u>			
Balanserat resultat		337 004	406 214
Årets resultat		122 253	-69 210
		<hr/>	<hr/>
		509 257	387 004
Obeskattade reserver			
Skulder			
Långfristiga skulder		500 000	500 000
Kortfristiga skulder		52 644	122 650
Momsskuld		0	0
Interimsskuld (revision)		0	0
		<hr/>	<hr/>
		552 644	622 650
Summa eget kapital och skulder		1 061 901	1 009 654
Ställda säkerheter		Inga	Inga
Ansvarsförbindelser		Inga	Inga



Noter

Not 1 – Redovisningsprinciper

Allmänna upplysningar

Denna årsredovisning har upprättats enligt årsredovisningslagen och bokföringsnämndens allmänna råd (BFNAR 2016:10) om årsredovisning i mindre företag.

Nyckeltalsdefinitioner

Nettoomsättning

Rörelsens huvudintäkter, fakturerade kostnader, sidointäkter samt intäktskorrigeringar.

Resultat efter finansiella poster

Resultat efter finansiella intäkter och kostnader men före bokslutsdispositioner och skatter.

Soliditet (%)


Justerat eget kapital (eget kapital och beskattade reserver med avdrag för uppskjuten skatt) i procent av balansomslutning.

Not 2 – Medelantalet anställda

	2024-12-31	2023-12-31
Medelantalet anställda	1	1

Not 3 – Förändring av eget kapital

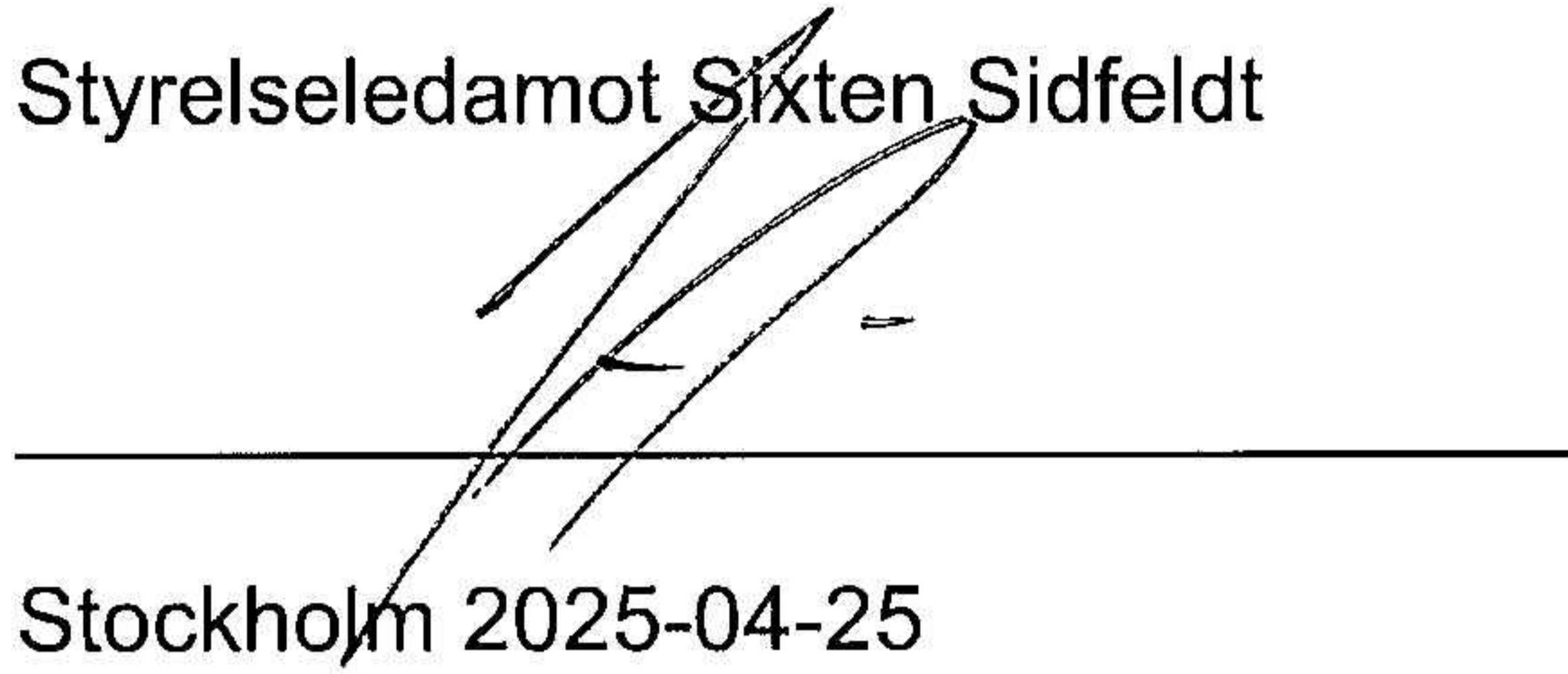
	2024-12-31	2023-12-31
Bundet eget kapital		
<u>Aktiekapital</u>		
Belopp vid periodens ingång	50 000	50 000
Belopp vid periodens utgång	50 000	50 000
Fritt eget kapital		
Årets resultat	122 253	-69 210
Fritt eget kapital vid årets utgång	459 257	337 004



Resultat- och balansräkningen kommer att föreläggas årsstämman 2025-04-25 för fastställelse.

2025042811438

Styrelseledamot Sixten Sidfeldt



Stockholm 2025-04-25