

**Årsredovisning
för**

Q-MATIC Holding AB

556666-4727

Räkenskapsåret

2022-09-01 - 2023-08-31

Fastställelseintyg

Undertecknad styrelseledamot i Q-MATIC Holding AB intygar härmed, dels att denna kopia överensstämmer med originalet, dels att resultaträkningen och balansräkningen fastställts på årsstämman den 2024-02-29. Årsstämman beslöt att godkänna styrelsens förslag till vinstdisposition.

Möln dal 2024-02-29

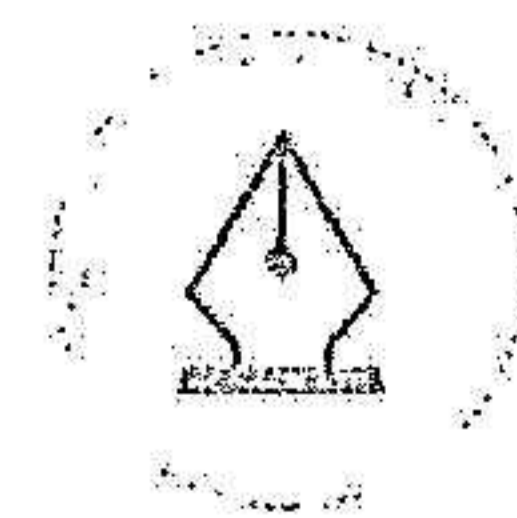


Mikael Hedlöf

2024040300378

Q-MATIC Holding AB
Org.nr 556666-4727

Innehåll	Sida
Förvaltningsberättelse	1
Resultaträkning	3
Balansräkning	4
Rapport över eget kapital	4
Noter	5
Underskrifter	8



This file is sealed with a digital signature.
The seal is a guarantee for the authenticity
of the document.

Document ID:
48571B14FA29405095969F8721EC6218

unt

Q-MATIC Holding AB
Org nr 556666-4727

Förvaltningsberättelse

Q-MATIC Holding AB är moderbolag i Q-MATIC Holding-koncernen. All tillverkning, utveckling och försäljning sker i bolagets dotterbolag. Q-MATIC Holding AB är ett helägt dotterbolag till Q-MATIC Group AB som i sin tur är ett dotterbolag till QM Holding AB (559260-6007). QM Holding AB med säte i Mölndal upprättar koncernredovisning per 2023-08-31.

Historia

Q-MATIC grundades 1981 med visionen att förbättra service och upplevelser för sina kunder. Resultatet mynnade ut i det första elektroniska kösystemet. Även om mycket har hänt sedan dess är visionen fortfarande densamma; att hjälpa våra klienter att skapa fantastisk service och goda upplevelser för sina kunder, vilket i sin tur leder till ökad kundlojalitet och lönsamhet.

40 år senare är Q-MATIC världsledande inom branschen och har definierat begreppet Customer Journey Management (CJM). CJM innebär att kunder kan röra sig obehindrat mellan den virtuella och fysiska världen och att Q-MATIC's kunder har full kontroll över sin verksamhet med omedelbar tillgång till data. Idag är Q-MATIC närvarande i fler än 120 länder, med fler än 65 000 installationer som hanterar över 2 miljarder kundflöden årligen.

Från produktbolag till tjänsteleverantör

Köpmönster och behov förändras konstant. Parallellt sker en stark digital transformation som möjliggör att sätta kunders specifika preferenser i centrum. Digitaliseringen möjliggör nya sätt att använda resurser mer effektivt och ger Q-MATIC och tillika dess klienter en möjlighet att erbjuda goda och enhetliga upplevelser sömlöst genom alla kanaler. Q-MATIC har under ett flertal år gjort stora investeringar i att modernisera sin plattform och fokuserat på produktutveckling i framkant för att leda utvecklingen inom CJM.

Q-MATIC's mjukvara som hanterar CJM i kombination med sina molntjänster, sin integrationsplattform och sitt mobila ramverk ger Q-MATIC's kunder helt nya möjligheter att möta tidens nya krav. Q-MATIC har förflyttat sig från analoga kölappsautomater till en modern molnbaserad mjukvara. Affärsmodellen har successivt förflyttat sig mot SaaS, software-as-a-service, med en hälsosam andel återkommande intäkter. Denna transformation tillsammans med bolagets medarbetares och partners mångåriga erfarenhet, skapar tydliga kundvärden genom att supportera effektiva och säkra serviceupplevelser och gör att bolaget står tryggt och starkt rustade för framtiden.

Q-MATIC – en global koncern


All produktutveckling och försäljning sker via bolagets olika dotterbolag och distributörer. Produktionen och distributionen av hårdvara är outsourcat till underleverantörer. Produkter och tjänster säljs och marknadsförs under koncernvarumärket Q-MATIC.

Verksamheten är fokuserad till dotterbolagen i Sverige och USA. Bolaget har även dotterbolag i Kanada, Storbritannien, Frankrike, Holland, Italien, Norge, Belgien, Tyskland och Spanien samt en filial i Förenade Arabemiraten. I övriga länder representeras Q-MATIC av distributörer.

Ingen verksamhet bedrivs i Q-MATIC Holding AB och bolaget har inga anställda.

Finansiering

Qmatic finansieras i huvudsak av lån som är samlat under ett övergripande låneavtal med huvudbank, tecknat i februari 2022. Under årets gång uppfyllde inte bolaget låneavtalets kovenanter. Huvudbanken har utfärdat sk waivers med vilket menas att kovenantkravet har upphävts av huvudbank för verksamhetsårets samliga kvartal. Bolagets nuvarande waiver sträcker sig in i nästkommande verksamhetsår. Styrelsen utvärderar i nuläget olika alternativ till fortsatt finansiering och drift av verksamheten, såsom ny finansiering eller ny ägarkonstellation. Styrelsen är av uppfattning att någon av dessa alternativ kommer kunna fullgöras. I den händelse att dessa alternativ för ny finansiering inte kan realiseras kan detta innebära en substantiell osäkerhetsfaktor gällande bolagets framtida verksamhet.



This file is sealed with a digital signature.
The seal is a guarantee for the authenticity
of the document.

Document ID:
48571B14FA29405095969F8721EC6218

A handwritten signature in black ink, appearing to be 'M. M.' or similar, located to the right of the digital seal and document ID.

Q-MATIC Holding AB
Org nr 556666-4727

Finansiell ställning

Tkr	22/23	21/22	20/21	19/20	18/19
Omsättning	0	0	0	0	0
Rörelseresultat	-112	-111	-25	-2	-65
Årets resultat	-17 405	-75 014	-17 484	-20 889	-14 051
Balansomslutning	299 834	299 834	316 857	316 909	324 892
Soliditet	9,7%	15,5%	38,3%	43,8%	49,2%

Förslag till vinstdisposition


Till årsstämmans förfogande (kr):

Balanserad vinst	34 164 157
Årets resultat	-17 405 206
	16 758 951

Styrelsen föreslår följande:

I ny räkning balanseras:	16 758 951
	16 758 951

Beträffande resultat, ställning och finansiering i övrigt hänvisas till efterföljande resultat- och balansräkningar samt noter.

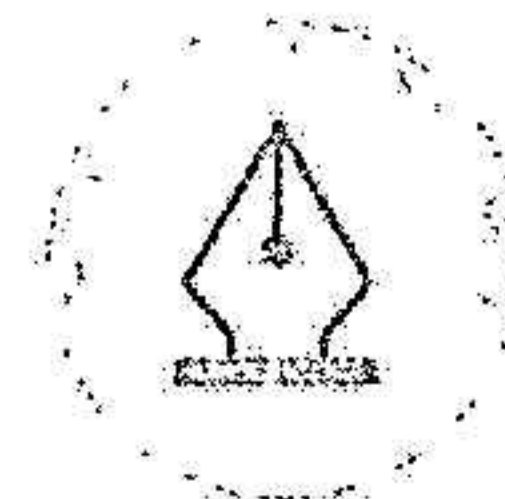


This file is sealed with a digital signature.
The seal is a guarantee for the authenticity
of the document.

Document ID:
48571B14FA29405095969F8721EC6218

Q-MATIC Holding AB
Org nr 556666-4727

Resultaträkning	Not	2022-09-01	2021-09-01
		-2023-08-31	-2022-08-31
Nettoomsättning		0	0
Bruttoresultat		0	0
Administrationskostnader	2	-112	-111
Rörelseresultat		-112	-111
Resultat från finansiella poster	3	-17 293	-31 903
Bokshutsdispositioner	4	0	-43 000
Resultat före skatt		-17 405	-75 014
Skatt	8	0	0
Årets resultat		-17 405	-75 014



This file is sealed with a digital signature.
The seal is a guarantee for the authenticity
of the document.

Document ID:
48571B14FA29405095969F8721EC6218


A handwritten signature in black ink, appearing to be 'Ull' or similar.

Q-MATIC Holding AB
Org nr 556666-4727

Balansräkning	Not	2023-08-31	2022-08-31
TILLGÅNGAR			
<i>Finansiella anläggningstillgångar</i>			
Andelar i koncernföretag	5	299 834	299 834
Summa anläggningstillgångar		299 834	299 834
SUMMA TILLGÅNGAR		299 834	299 834
EGET KAPITAL OCH SKULDER			
<i>Eget kapital</i>			
Aktiekapital		10 200	10 200
Reservfond		2 053	2 053
Summa Bundet eget kapital		12 253	12 253
Överkursfond		1 501	1 501
Balanserad vinst eller förlust		32 663	107 678
Årets resultat		-17 405	-75 014
Summa eget kapital		29 012	46 418
<i>Kortfristiga skulder</i>			
Skulder till koncernföretag		270 822	253 416
Summa kortfristiga skulder		270 822	253 416
SUMMA EGET KAPITAL OCH SKULDER		299 834	299 834

Rapport över eget kapital

	Aktie- kapital	Reserv- fond	Överkurs- fond	Balanserat resultat	Årets resultat	Totalt
Ingående balans 2021-09-01	10 200	2 053	1 501	125 162	-17 484	121 432
Omföring till balanserat resultat				-17 484	17 484	0
Årets resultat					-75 014	-75 014
Utgående balans 2022-08-31	10 200	2 053	1 501	107 678	-75 014	46 418
Ingående balans 2022-09-01	10 200	2 053	1 501	107 678	-75 014	46 418
Avrundning				-1		-1
Omföring till balanserat resultat				-75 014	75 014	0
Årets resultat					-17 405	-17 405
Utgående balans 2023-08-31	10 200	2 053	1 501	32 663	-17 405	29 012



This file is sealed with a digital signature.
The seal is a guarantee for the authenticity
of the document.

Document ID:
48571B14FA29405095969F8721EC6218

Q-MATIC Holding AB
Org nr 556666-4727

Noter

Not 1 Redovisningsprinciper

Belopp i TKR om inget annat anges.

Årsredovisningen har upprättats enligt årsredovisningslagen (1995:1554) och BFNAR 2012:1 Årsredovisning och koncernredovisning (K3).

Värderingsprinciper m.m.

Tillgångar och skulder har värderats till anskaffningsvärden om inget annat anges nedan.

Inkomstskatter

Redovisade inkomstskatter innefattar skatt som skall betalas eller erhållas avseende aktuellt år, justeringar avseende tidigare års aktuella skatt samt förändringar i uppskjuten skatt. Skatteskulder/-fordringar värderas till vad som enligt företagets bedömning skall erläggas till eller erhållas från Skatteverket. Bedömningen görs enligt de skatteregler och skattesatser som är beslutade.

Finansiella anläggningstillgångar

Vad gäller värdering av aktier i dotterbolag har vägledning sökts i K3:s rekommendation om Nedskrivningar. Om tillgångens redovisade värde överstiger återvinningsvärdet sker nedskrivning med erforderligt belopp. Eventuell nedskrivning redovisas i finansnettot i resultaträkningen.

Fordringar

Fordringar är redovisade till anskaffningsvärde minskat med eventuell nedskrivning. Fordringar upptas till det belopp som efter individuell prövning beräknas bli betalt. Fordringar med förfallodag mer än 12 månader efter balansdagen redovisas som anläggningstillgångar, övriga som omsättningstillgångar.

Fordringar och skulder i utländsk valuta

Tillgångar och skulder i utländsk valuta värderas till balansdagens kurs. Kursvinster och kursförluster på rörelsefordringar och rörelseskulder redovisas inom övriga rörelseintäkter och kostnader. Kursvinster och kursförluster på finansiella fordringar och skulder redovisas inom finansiella poster.

Koncernuppgifter

Q-MATIC Holding AB är moderbolag i Q-MATIC Holding-koncernen där innehav i dotterbolag framgår av not 6. Q-MATIC Holding koncernen ägs av Q-MATIC Group AB som är dotterbolag till QM Holding.

Koncernredovisning

Bolaget är moderbolag, men upprättar ingen koncernredovisning med hänvisning till undantagsregeln i årsredovisningslagen 7 kap. 2 §.


Koncernredovisning upprättas av QM Holding AB (559260-6007), Mölndal.

Koncernbidrag

Erhållna och lämnade koncernbidrag redovisas som bokslutsdisposition.

Nyckeltalsdefinitioner:

SOLIDITET: Justerat eget kapital i förhållande till balansomslutningen.



This file is sealed with a digital signature.
The seal is a guarantee for the authenticity
of the document.

Document ID:
48571B14FA29405095969F8721EC6218

A handwritten signature in black ink.

Q-MATIC Holding AB
Org nr 556666-4727

Not 2 Arvode till revisorer

	2022-09-01	2021-09-01
	-2023-08-31	-2022-08-31
Ernst & Young		
Revisionsuppdrag	-110	-110
	-110	-110

Not 3 Resultat från finansiella poster

	2022-09-01	2021-09-01
	-2023-08-31	-2022-08-31
Räntekostnader och liknande kostnader, koncernföretag	-15 383	-12 219
Valutakursdifferenser	-1 910	-19 685
	-17 293	-31 904


Not 4 Bokslutsdispositioner

	2022-09-01	2021-09-01
	-2023-08-31	-2022-08-31
Lämnade koncernbidrag	0	-43 000
	0	-43 000

Not 5 Finansiella anläggningstillgångar

	2023-08-31	2022-08-31
Andelar i koncernföretag		
Värde vid årets början	299 834	299 834
Utgående redovisat värde	299 834	299 834

Bolagsnamn	Säte	Redovisat värde	Eget kapital	Resultat	Kapital andel
Q-MATIC AB 556212-7497	Mölnadal	299 834	17 685	-11 624	100%



This file is sealed with a digital signature.
The seal is a guarantee for the authenticity
of the document.

Document ID:
48571B14FA29405095969F8721EC6218

Q-MATIC Holding AB
Org nr 556666-4727

Not 6 Ställda säkerheter

Till förmån för Q-MATIC Group AB samt för egna krediter:

	2023-08-31	2022-08-31
Aktier i dotterbolag	299 834	299 834
	299 834	299 834


Not 7 Eventualförpliktelser

	2023-08-31	2022-08-31
	Inga	Inga

Not 8 Inkomstskatter

Översikt över den effektiva skattesatsen	2023-08-31	2022-08-31
Resultat före skatt	-17 405	-75 014
Skatt i enlighet med skattesats i Sverige, 20,6%	3 585	15 452
Skatteeffekter av:		
Skattemässiga underskott, vilka till fullo ej redovisats	-416	-12 959
Skattemässiga räntebegränsningsavdrag, vilka till fullo ej redovisats	-3 169	-2 493
Skattekostnader som redovisats i resultaträkningen	0	0

Underskottsavdrag utgörs av tidigare års skattemässiga förluster och rullas vidare till nästkommande år och nyttjas genom kvittning mot framtida skattemässiga vinster. Totala underskottsavdrag uppgår till 110 066 tkr. Ingen uppskjuten skattefordran redovisas avseende underskotten. Ackumulerade räntebegränsningsavdrag uppgår till 36 109 tkr vid årets utgång.



This file is sealed with a digital signature.
The seal is a guarantee for the authenticity
of the document.

Document ID:
48571B14FA29405095969F8721EC6218

Q-MATIC Holding AB
Org nr 556666-4727

Not 9 Väsentliga händelser efter balansdagen

Q-MATIC finansieras i huvudsak av lån som är samlade under ett övergripande låneavtal med huvudbank tecknat i februari 2022. I första kvartalet efter räkenskapsårets utgång uppfyllde bolaget inte låneavtalets kovenanter. Huvudbanken har utfärdat så kallade waivers med vilket menas att kovenantkravet har upphävts av huvudbank för nämnda kvartal.

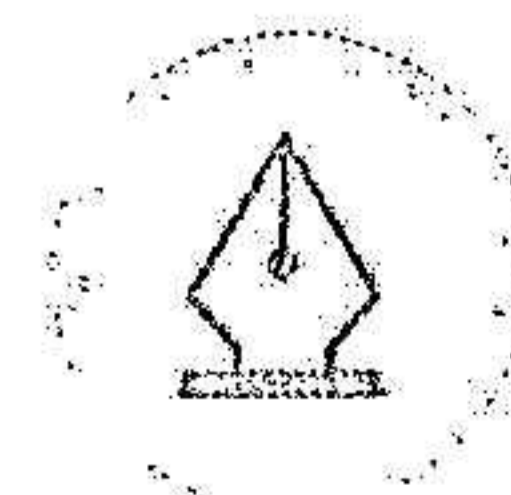
Mölnal den 28 februari 2024

Mikael Hedlöf
Styrelseledamot

Vår revisionsberättelse beträffande denna årsredovisning har avgivits den 28 februari 2024

Ernst & Young AB

Linda Sallander
Auktoriserad revisor



This file is sealed with a digital signature.
The seal is a guarantee for the authenticity
of the document.

Document ID:
48571B14FA29405095969F8721EC6218

A handwritten signature in black ink, appearing to be 'Mikael Hedlöf'.

List of Signatures

Page 1/1

2024050308434

Qmatic Holding AB ÅR 230831 final.pdf

Name	Method	Signed at
LINDA SALLANDER	BANKID	2024-02-29 14:47 GMT+01
Mikael Leif Hedlöf	BANKID	2024-02-29 03:38 GMT+01



This file is sealed with a digital signature. The seal is a guarantee for the authenticity of the document.

External reference: 48571B14FA29405095969F8721EC6218



Building a better
working world

Revisionsberättelse

Till bolagsstämman i Q-MATIC Holding AB, org.nr 556666 - 4727

Rapport om årsredovisningen

Uttalanden

Vi har utfört en revision av årsredovisningen för Q-MATIC Holding AB för räkenskapsåret 2022-09-01 - 2023-08-31.

Enligt vår uppfattning har årsredovisningen upprättats i enlighet med årsredovisningslagen och ger en i alla väsentliga avseenden rättvisande bild av Q-MATIC Holding ABs finansiella ställning per den 31 augusti 2023 och av dess finansiella resultat för året enligt årsredovisningslagen. Förvaltningsberättelsen är förenlig med årsredovisningens övriga delar.

Vi tillstyrker därför att bolagsstämman fastställer resultaträkningen och balansräkningen.

Grund för uttalanden

Vi har utfört revisionen enligt International Standards on Auditing (ISA) och god revisionsred i Sverige. Vårt ansvar enligt dessa standarder beskrivs närmare i avsnittet *Revisorns ansvar*. Vi är oberoende i förhållande till Q-MATIC Holding AB enligt god revisionsred i Sverige och har i övrigt fullgjort vårt yrkesetiska ansvar enligt dessa krav.

Vi anser att de revisionsbevis vi har inhämtat är tillräckliga och ändamålsenliga som grund för våra uttalanden.

Väsentliga osäkerhetsfaktorer avseende antagandet om fortsatt drift

Vi vill fästa uppmärksamheten på informationen i förvaltningsberättelsen, där det framgår att styrelsen utvärderar olika alternativ för fortsatt finansiering såsom ny finansiering alternativt ny ägarkonstellation. I den händelse att dessa alternativ för ny finansiering inte kan realiseras kan detta innebära en substantiell osäkerhetsfaktor gällande bolagets framtida verksamhet. Dessa förhållanden tyder på att det finns väsentliga osäkerhetsfaktorer som kan leda till betydande tvivel om företagets förmåga att fortsätta verksamheten. Vårt uttalande är inte modifierat i detta avseende.

Styrelsens ansvar

Det är styrelsen som har ansvaret för att årsredovisningen upprättas och att den ger en rättvisande bild enligt årsredovisningslagen. Styrelsen ansvarar även för den interna kontroll som de bedömer är nödvändig för att upprätta en årsredovisning som inte innehåller några väsentliga felaktigheter, vare sig dessa beror på oegentligheter eller misstag.

Vid upprättandet av årsredovisningen ansvarar styrelsen för bedömningen av bolagets förmåga att fortsätta verksamheten. De upplyser, när så är tillämpligt, om förhållanden som kan påverka förmågan att fortsätta verksamheten och att använda antagandet om fortsatt drift. Antagandet om fortsatt drift tillämpas dock inte om styrelsen avser att likvidera bolaget, upphöra med verksamheten eller inte har något realistiskt alternativ till att göra något av detta.

Revisorns ansvar

Våra mål är att uppnå en rimlig grad av säkerhet om att årsredovisningen som helhet inte innehåller några väsentliga felaktigheter, vare sig dessa beror på oegentligheter eller misstag, och att lämna en revisionsberättelse som innehåller våra uttalanden. Rimlig säkerhet är en hög grad av säkerhet, men är ingen garanti för att en revision som utförs enligt ISA och god revisionsred i Sverige alltid kommer att upptäcka en väsentlig felaktighet om en sådan finns. Felaktigheter kan uppstå på grund av oegentligheter eller misstag och anses vara väsentliga om de enskilt eller tillsammans rimligen kan förväntas påverka de ekonomiska beslut som användare fattar med grund i årsredovisningen.

Som del av en revision enligt ISA använder vi professionellt omdöme och har en professionellt skeptisk inställning under hela revisionen. Dessutom:

- identifierar och bedömer vi riskerna för väsentliga felaktigheter i årsredovisningen, vare sig dessa beror på oegentligheter eller misstag, utformar och utför granskningsåtgärder bland annat utifrån dessa risker och inhämtar revisionsbevis som är tillräckliga och ändamålsenliga för att utgöra en grund för våra uttalanden. Risker för att inte upptäcka en väsentlig felaktighet till följd av oegentligheter är högre än för en väsentlig felaktighet som beror på misstag, eftersom oegentligheter kan innefatta agerande i maskopi, förfalskning, avsiktliga utelämnanden, felaktig information eller åsidosättande av intern kontroll.
- skaffar vi oss en förståelse av den del av bolagets interna kontroll som har betydelse för vår revision för att utforma granskningsåtgärder som är lämpliga med hänsyn till omständigheterna, men inte för att uttala oss om effektiviteten i den interna kontrollen.
- utvärderar vi lämpligheten i de redovisningsprinciper som används och rimligheten i styrelsens uppskattningar i redovisningen och tillhörande upplysningar.
- drar vi en slutsats om lämpligheten i att styrelsen använder antagandet om fortsatt drift vid upprättandet av årsredovisningen. Vi drar också en slutsats, med grund i de inhämtade revisionsbevisen, om det finns någon väsentlig osäkerhetsfaktor som avser sådana händelser eller förhållanden som kan leda till betydande tvivel om bolagets förmåga att fortsätta verksamheten. Om vi drar slutsatsen att det finns en väsentlig osäkerhetsfaktor, måste vi i revisionsberättelsen fästa uppmärksamheten på upplysningarna i årsredovisningen om den väsentliga osäkerhetsfaktorn eller, om sådana upplysningar är otillräckliga, modifiera uttalandet om årsredovisningen. Våra slutsatser baseras på de revisionsbevis som inhämtas fram till datumet för revisionsberättelsen. Dock kan framtida händelser eller förhållanden göra att ett bolag inte längre kan fortsätta verksamheten.



Building a better
working world

- utvärderar vi den övergripande presentationen, strukturen och innehållet i årsredovisningen, däribland upplysningarna, och om årsredovisningen återger de underliggande transaktionerna och händelserna på ett sätt som ger en rättvisande bild.

Vi måste informera styrelsen om bland annat revisionens planerade omfattning och inriktning samt tidpunkten för den. Vi måste också informera om betydelsefulla iakttagelser under revisionen, däribland de eventuella betydande brister i den interna kontrollen som vi identifierat.

Rapport om andra krav enligt lagar och andra författningar

Uttalanden

Utöver vår revision av årsredovisningen har vi även utfört en revision av styrelsens förvaltning av Q-MATIC Holding AB för räkenskapsåret 2022-09-01 - 2023-08-31 samt av förslaget till dispositioner beträffande bolagets vinst eller förlust.

Vi tillstyrker att bolagsstämman disponerar vinsten enligt förslaget i förvaltningsberättelsen och beviljar styrelsens ledamot ansvarsfrihet för räkenskapsåret.

Grund för uttalanden

Vi har utfört revisionen enligt god revisionsd i Sverige. Vårt ansvar enligt denna beskrivs närmare i avsnittet *Revisorns ansvar*. Vi är oberoende i förhållande till Q-MATIC Holding AB enligt god revisorsd i Sverige och har i övrigt fullgjort vårt yrkesetiska ansvar enligt dessa krav.

Vi anser att de revisionsbevis vi har inhämtat är tillräckliga och ändamålsenliga som grund för våra uttalanden.

Styrelsens ansvar

Det är styrelsen som har ansvaret för förslaget till dispositioner beträffande bolagets vinst eller förlust. Vid förslag till utdelning innefattar detta bland annat en bedömning av om utdelningen är försvarlig med hänsyn till de krav som bolagets verksamhetsart, omfattning och risker ställer på storleken av bolagets egna kapital, konsolideringsbehov, likviditet och ställning i övrigt.

Styrelsen ansvarar för bolagets organisation och förvaltningen av bolagets angelägenheter. Detta innefattar bland annat att fortlöpande bedöma bolagets ekonomiska situation och att tillse att bolagets organisation är utformad så att bokföringen, medelsförvaltningen och bolagets ekonomiska angelägenheter i övrigt kontrolleras på ett betryggande sätt.

Revisorns ansvar

Vårt mål beträffande revisionen av förvaltningen, och därmed vårt uttalande om ansvarsfrihet, är att inhämta revisionsbevis för att med en rimlig grad av säkerhet kunna bedöma om styrelseledamoten i något väsentligt avseende:

- företagit någon åtgärd eller gjort sig skyldig till någon försummelse som kan föranleda ersättningsskyldighet mot bolaget, eller
- på något annat sätt handlat i strid med aktiebolagslagen, årsredovisningslagen eller bolagsordningen.

Vårt mål beträffande revisionen av förslaget till dispositioner av bolagets vinst eller förlust, och därmed vårt uttalande om detta, är att med rimlig grad av säkerhet bedöma om förslaget är förenligt med aktiebolagslagen.

Rimlig säkerhet är en hög grad av säkerhet, men ingen garanti för att en revision som utförs enligt god revisionsd i Sverige alltid kommer att upptäcka åtgärder eller försummelser som kan föranleda ersättningsskyldighet mot bolaget, eller att ett förslag till dispositioner av bolagets vinst eller förlust inte är förenligt med aktiebolagslagen.

Som en del av en revision enligt god revisionsd i Sverige använder vi professionellt omdöme och har en professionellt skeptisk inställning under hela revisionen. Granskningen av förvaltningen och förslaget till dispositioner av bolagets vinst eller förlust grundar sig främst på revisionen av räkenskaper. Vilka tillkommande granskningsåtgärder som utförs baseras på vår professionella bedömning med utgångspunkt i risk och väsentlighet. Det innebär att vi fokuserar granskningen på sådana åtgärder, områden och förhållanden som är väsentliga för verksamheten och där avsteg och överträdelser skulle ha särskild betydelse för bolagets situation. Vi går igenom och prövar fattade beslut, beslutsunderlag, vidtagna åtgärder och andra förhållanden som är relevanta för vårt uttalande om ansvarsfrihet. Som underlag för vårt uttalande om styrelsens förslag till dispositioner beträffande bolagets vinst eller förlust har vi granskat om förslaget är förenligt med aktiebolagslagen.

Göteborg den dag som framgår av vår elektroniska underskrift

Ernst & Young AB

Linda Sallander
Auktoriserad revisor

2024050205905

PENNEO

Signaturerna i detta dokument är juridiskt bindande. Dokumentet är signerat genom Penneo™ för säker digital signering. Tecknarnas identitet har lagrats, och visas nedan.

"Med min signatur bekräftar jag innehållet och alla datum i detta dokumentet."

LINDA SALLANDER

Auktoriserad revisor

Serienummer: 19820917xxxx

IP: 147.161.xxx.xxx

2024-02-29 13:51:59 UTC



Detta dokument är digitalt signerat genom **Penneo.com**. Den digitala signeringsdatan i dokumentet är säkrad och validerad genom det datorgenererade hashvärdet hos det originella dokumentet. Dokumentet är låst och tidsstämplat med ett certifikat från en betrodd tredje part. All kryptografisk information är innesluten i denna PDF, för framtida validering om så krävs.

Hur man verifierar originaliteten hos dokumentet

Detta dokument är skyddat genom ett Adobe CDS certifikat. När du öppnar

dokumentet i Adobe Reader bör du se att dokumentet är certifierat med **Penneo e-signature service** <penneo@penneo.com> Detta garanterar att dokumentets innehåll inte har ändrats.

Du kan verifiera den kryptografiska informationen i dokumentet genom att använda Penneos validator, som finns på <https://penneo.com/validator>

Penneo dokumentnyckel: 5EBBC-APXXM-75IYW-3N003-0MYUUV-K3AEQ

QM Holding AB
Org nr 559260-6007

2024050205863

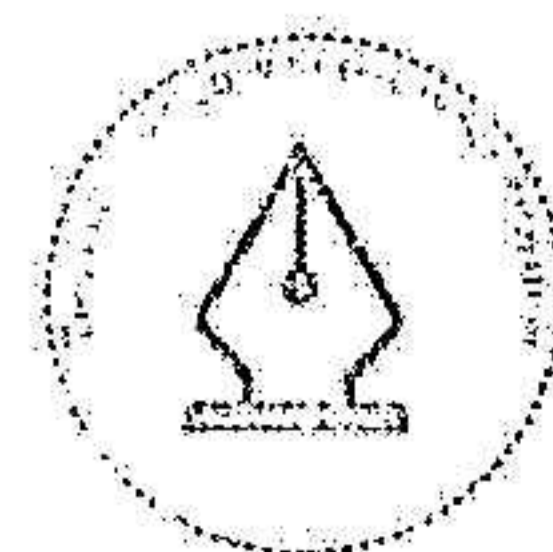
**Årsredovisning
för**

QM Holding AB

559260-6007

Räkenskapsåret

2022-09-01 - 2023-08-31



This file is sealed with a digital signature.
The seal is a guarantee for the authenticity
of the document.

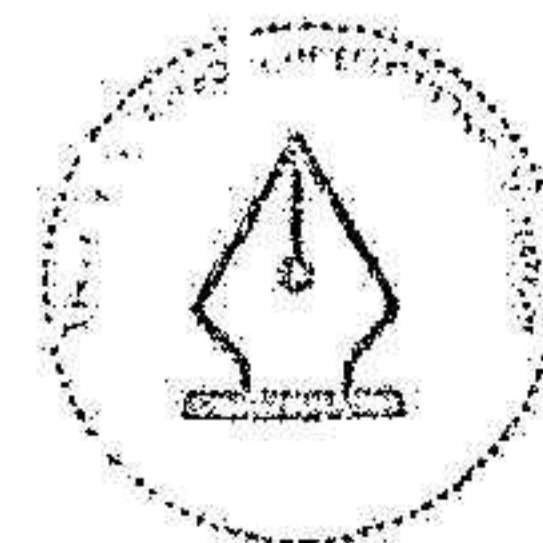
Document ID:
5F531990A86E4FE0B0BC1FF1D4D83728

A handwritten signature in black ink, consisting of stylized letters that appear to be 'AK'.

QM Holding AB
Org nr 559260-6007

2024050205864

Innehåll	Sida
Förvaltningsberättelse	1
Resultaträkning	4
Balansräkning	5
Rapport över eget kapital	6
Kassaflödesanalys	7
Noter	8
Resultaträkning MB	32
Balansräkning MB	33
Rapport över eget kapital MB	34
Kassaflödesanalys MB	35
Noter MB	36
Underskrifter	38



This file is sealed with a digital signature.
The seal is a guarantee for the authenticity
of the document.

Document ID:
5F531990A86E4FE0B0BC1FF1D4D83728

Styrelsen och verkställande direktören för QM Holding avger följande årsredovisning och koncernredovisning för räkenskapsåret 20220901 - 20230831. Årsredovisningen är upprättad i svenska kronor, SEK. Om inget annat särskilt anges, redovisas alla belopp i tusentals kronor (TSEK).

Förvaltningsberättelse

Historia

Q-MATIC grundades 1981 med visionen att förbättra service och upplevelser för sina kunder. Resultatet mynnade ut i det första elektroniska kösystemet. Även om mycket har hänt sedan dess är visionen fortfarande densamma; att hjälpa våra klienter att skapa fantastisk service och goda upplevelser för sina kunder, vilket i sin tur leder till ökad kundlojalitet och lönsamhet.

40 år senare är Q-MATIC världsledande inom branschen och har definierat begreppet Customer Journey Management (CJM). CJM innebär att kunder kan röra sig obehindrat mellan den virtuella och fysiska världen och att Q-MATIC's kunder har full kontroll över sin verksamhet med omedelbar tillgång till data. Idag är Q-MATIC närvarande i fler än 120 länder, med fler än 65 000 installationer som hanterar över 2 miljarder kundflöden årligen.

Från produktbolag till tjänsteleverantör

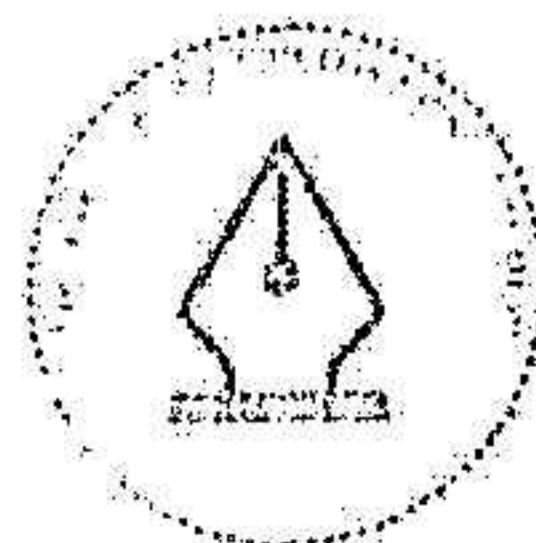
Köpmönster och behov förändras konstant. Parallellt sker en stark digital transformation som möjliggör att sätta kunders specifika preferenser i centrum. Digitaliseringen möjliggör nya sätt att använda resurser mer effektivt och ger Q-MATIC och tillika dess klienter en möjlighet att erbjuda goda och enhetliga upplevelser sömlöst genom alla kanaler. Q-MATIC har under ett flertal år gjort stora investeringar i att modernisera sin plattform och fokuserat på produktutveckling i framkant för att leda utvecklingen inom CJM.

Q-MATIC's mjukvara som hanterar CJM i kombination med sina molntjänster, sin integrationsplattform och sitt mobila ramverk ger Q-MATIC's kunder helt nya möjligheter att möta tidens nya krav. Q-MATIC har förflyttat sig från analoga kölappsautomater till en modern molnbaserad mjukvara. Affärsmodellen har successivt förflyttat sig mot SaaS, software-as-a-service, med en hälsosam andel återkommande intäkter. Denna transformation tillsammans med medarbetares och partners mångåriga erfarenhet, skapar tydliga kundvärden genom att supportera effektiva och säkra serviceupplevelser och gör att bolaget står tryggt och starkt rustade för framtiden.

Q-MATIC – en global koncern

QM Holding AB är moderbolag i Q-MATIC -koncernen. All produktutveckling och försäljning sker via bolagets olika dotterbolag och distributörer. Produktionen och distributionen av hårdvara är outsourcat till underleverantörer. Produkter och tjänster säljs och marknadsförs under koncernvarumärket Q-MATIC.

Verksamheten är fokuserad till dotterbolagen i Sverige och USA. Bolaget har även dotterbolag i Kanada, Storbritannien, Frankrike, Holland, Italien, Norge, Belgien, Tyskland och Spanien samt en filial i Förenade Arabemiraten. I övriga länder representeras Q-MATIC av distributörer.



This file is sealed with a digital signature.
The seal is a guarantee for the authenticity
of the document.

Document ID:
5F531990A86E4FE0B0BC1FF1D4D83728

A handwritten signature in black ink, appearing to be 'JK'.

QM Holding AB
Org nr 559260-6007

Finansiering

Qmatic finansieras i huvudsak av lån som är samlat under ett övergripande låneavtal med huvudbank, tecknat i februari 2022. Vid innevarande räkenskapsårs utgång klassificeras samtliga låneskulder som faller under bankavtalet som kortfristiga i enlighet med IFRS gällande redovisningsprinciper. Under årets gång uppfyllde inte bolaget låneavtalets kovenanter. Huvudbanken har utfärdat sk waivers med vilket menas att kovenantkravet har upphävts av huvudbank för verksamhetsårets samtliga kvartal. Bolagets nuvarande waiver sträcker sig in i nästkommande verksamhetsår. Styrelsen utvärderar i nuläget olika alternativ till fortsatt finansiering och drift av verksamheten, såsom ny finansiering eller ny ägarkonstellation. Styrelsen är av uppfattning att någon av dessa alternativ kommer kunna fullgöras. I den händelse att dessa alternativ för ny finansiering inte kan realiseras kan detta innebära en substantiell osäkerhetsfaktor gällande bolagets framtida verksamhet.

Ägarförhållanden

Bolagets huvudägare är Altor Fund II GP Limited.

Utländska filialer

Q-MATIC AB, det svenska rörelsedrivande bolaget i koncernen, har avdelningskontor med självständig förvaltning i Dubai (Förenade Arabemiraten).

Finansiell ställning

MSEK	2022/23	2021/22	2020/21	2019/20	2018/19
Omsättning	402,8	405,2	445,9	525,2	574,7
Rörelseresultat	-242,7	-265,7	-281,5	28,4	-25,5
Rörelsemarginal %	-60,20%	-67,90%	-63,10%	5,40%	-4,40%
Årets resultat	-373,0	-340,2	-313,4	-86,2	-137,3
Operativt kassaflöde *	11,4	34,9	53,9	-44	63,24
Soliditet** (%)	-48,8	-4,6	30,7	43,9	21,5
Medelantal anställda	192	197	198	204	232

* Kassaflöde justerat för skatter, räntor och eventuella utdelningar

**Justerat eget kapital i förhållande till balansomslutningen

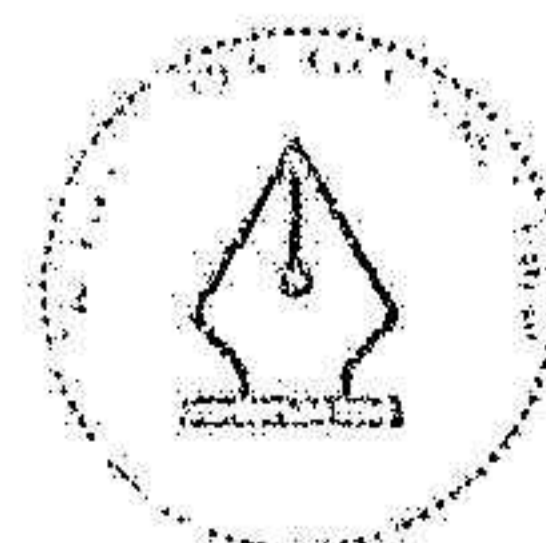
Väsentliga händelser under räkenskapsåret

Koncernen

Under året har arbetet fortsatt med att skapa förutsättningar för att nå koncernens långsiktiga mål genom ett antal tydliga fokusområden.

- Riktat säljfokus på enterprise-segmentet
- Starkt molnbaserat kunderbjudande via abonnemangsbaserad affärsmodell
- Fortsatt transformation mot indirekt försäljningsmodell i Europa
- Minskat hårdvaruberoende

Bolaget har fortsatt förenkla sin produktportfölj i den direkta försäljningskanalen. Bolaget har också fortsatt arbetet med att lansera SaaS-produkten Experience Cloud. Denna lansering är en viktig komponent i strategin att öka andelen återkommande intäkter och åstadkomma en mer skalbar produktutveckling, installation och underhåll.



This file is sealed with a digital signature.
The seal is a guarantee for the authenticity
of the document.

Document ID:
5F531990A86E4FE0B0BC1FF1D4D83728

QM Holding AB
Org nr 559260-6007

Q-MATIC's mjukvara har under året utvecklats till att vara kompatibel med tredjeparts hårdvara, och bolaget har certifierat ett antal hårdvaruprodukter och lanserat de till marknaden. Över tid kommer produktionen av Q-MATIC's egna hårdvara skalas ned. Denna utveckling förväntas bidra med högre marginaler, ökat mjukvarufokus samt ett förbättrat rörelsekapital.

Året har varit kraftigt påverkat av den globala bristen på hårdvarukomponenter, inflation och leveransutmaningar, vilket hämmat tillväxten, då god orderingång inte kan konverteras till intäkter i tillräckligt hög grad.

Framtidsutsikter

Q-MATIC har ett starkt produktsortiment, en gedigen kunskap och erfarenhet inom lösningar för att effektivisera kundflöden samt köhantering. Q-MATIC's strategiska fokusområden kommer fortsätta stärka bolaget och bidra till förbättrade marginaler och kassaflöden.

Q-MATIC jobbar fokuserat med utveckling av nya mjukvarulösningar baserat på molnteknologi. Detta skapar en ökad effektivitet och kvalitet i samband med leverans samt öppnar upp för nya och mer flexibla och attraktiva affärsmodeller.

Q-MATICs marknadspotential bedöms som stor och växande. Under kommande år fortsätter Q-MATIC att investera i bolagets nätverk av partners för att nå nya segment och marknader där koncernen ser en potential. Q-MATIC kommer fortsätta att leverera enligt den förankrade strategin med fokus på Enterprise-segmentet och tydliga prioriteringar mellan marknaderna.

Risker och riskhantering

Q-MATIC har verksamhet, tillgångar och fordringar i ett stort antal länder. Som en följd härav utsätts bolaget för ett antal risker; valuta-, ränte-, kundkredit- samt likviditets- och refinansieringsrisk. Hur bolaget hanterar dessa risker är beskrivet i not 13.


Förslag till vinstdisposition

Till årsstämmans förfogande
i moderbolaget:

Balanserad vinst	374 483 087
Årets resultat	-55 685 320
	318 797 767

Styrelsen föreslår följande:

I ny räkning balanseras	318 797 767
	318 797 767




This file is sealed with a digital signature.
The seal is a guarantee for the authenticity
of the document.


Document ID:
5F531990A86E4FE0B0BC1FF1D4D83728

A handwritten signature in black ink, appearing to be the initials "JK".

Koncernens Resultaträkning, tsek	Not	2022-09-01	2021-09-01
		-2023-08-31	-2022-08-31
Nettoomsättning	3	402 822	405 231
Kostnad för sålda varor	4, 5, 6	-206 064	-181 206
Bruttoresultat		196 758	224 025
Försäljningskostnader	4, 5, 6	-109 329	-104 314
Administrationskostnader	4, 5, 6	-68 919	-78 313
Utvecklingskostnader	4, 5, 6	-66 332	-60 483
Övriga rörelseintäkter	7	7 558	9 875
Övriga rörelsekostnader	8	-202 410	-256 485
Rörelseresultat		-242 674	-265 695
Resultat från finansiella poster	9	-125 108	-67 882
Resultat före skatt		-367 782	-333 577
Skatt på årets resultat	10	-5 195	-6 661
Årets resultat		-372 977	-340 238
Rapport över resultat och övrigt totalresultat			
Årets resultat		-372 977	-340 238
<i>Poster som kommer att omklassificeras via resultaträkningen:</i>			
Säkring av investeringar i utländska dotterbolag		-25 712	-70 166
Omräkningsdifferenser		62 250	80 427
Skatteeffekt avseende poster i övrigt totalresultat		5 297	14 606
Summa övrigt totalresultat		41 835	24 867
Årets totalresultat		-331 142	-315 371



Koncernens balansräkning, tsek	Not	2023-08-31	2022-08-31
TILLGÅNGAR			
Anläggningstillgångar			
<i>Immateriella anläggningstillgångar</i>			
Goodwill	11	420 680	564 669
Övriga immateriella tillgångar	11	156 887	148 763
Nyttjanderättstillgångar	4	14 242	21 473
		591 809	734 905
Materiella anläggningstillgångar	12	12 729	21 882
<i>Finansiella anläggningstillgångar</i>			
Uppskjuten skattefordran	10	23 786	20 297
Övriga långfristiga fordringar		2 123	7 152
		25 909	27 449
Summa anläggningstillgångar		630 447	784 236
Omsättningstillgångar			
Varulager	14	22 892	23 653
Kortfristiga fordringar			
Kundfordringar	13	74 349	101 546
Aktuella skattefordringar	10	6 599	7 283
Övriga kortfristiga fordringar	15	24 509	19 103
		105 457	127 932
Kassa och bank	16	8 658	10 532
Summa omsättningstillgångar		137 007	162 117
SUMMA TILLGÅNGAR		767 454	946 353



**Koncernens
balansräkning, tsek**

Not

2023-08-31 2022-08-31

EGET KAPITAL OCH SKULDER

**Eget kapital hänförligt till
aktieägare i moderbolag**

Aktiekapital		25	25
Övrigt tillskjutet kapital		1 108 368	1 108 368
Reserver		175 002	133 167
Balanserat resultat inklusive årets resultat		-1 657 975	-1 284 997
Summa eget kapital		-374 580	-43 437

Långfristiga skulder

Långfristiga räntebärande skulder	13, 17	231 968	153 264
Uppskjuten skatteskuld	10	2 094	1 924
Långfristiga avsättningar	18	365	721
Övriga långfristiga skulder	19	1 258	7 510
Summa långfristiga skulder		235 685	163 419

Kortfristiga skulder

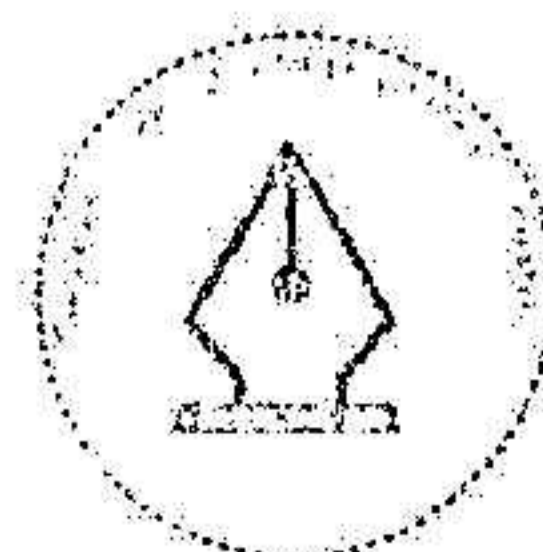
Kortfristiga räntebärande skulder	13, 17	592 346	581 683
Leverantörsskulder	13	59 023	25 707
Checkräkningskredit	17	57 836	45 272
Övriga kortfristiga skulder	20	197 144	173 709
Summa kortfristiga skulder		906 349	826 371

**SUMMA EGET KAPITAL OCH
SKULDER**

767 454 946 353


Koncernens rapport över förändringar i eget kapital

	Aktie kapital	Övrigt tillskjutet kapital	Säkrings reserv	Omräknings reserv	Balanserat resultat	Summa eget kapital
Eget kapital 2021-08-31	25	1 108 368	58 531	49 769	-944 757	271 936
Årets resultat					-340 240	-340 240
Övrigt totalresultat			-55 560	80 427		24 867
Eget kapital 2022-08-31	25	1 108 368	2 971	130 196	-1 284 997	-43 437
Årets resultat					-372 977	-372 977
Övrigt totalresultat			-20 415	62 250		41 835
Eget kapital 2023-08-31	25	1 108 368	-17 444	192 446	-1 657 975	-374 580



Koncernens kassaflödesanalys, tsek

	Not	2022-09-01 -2023-08-31	2021-09-01 -2022-08-31
Den löpande verksamheten			
Resultat efter finansiella poster		-367 782	-333 579
Justeringar för poster som inte ingår i kassaflödet	23	345 379	306 690
Betald skatt		-7 830	-8 006
Kassaflöde från den löpande verksamheten före förändring av rörelsekapital		-30 233	-34 895
Kassaflöde från förändring av rörelsekapitalet			
Förändring av varulager		761	8 153
Förändring av kundfordringar		27 197	-4 247
Förändring av kortfristiga fordringar		-5 406	14 977
Förändring av leverantörsskulder		33 316	10 644
Förändring av kortfristiga skulder		-14 208	40 250
Kassaflöde från den löpande verksamheten		11 427	34 882
Investeringsverksamheten			
Investeringar i immateriella anläggningstillgångar	11	-48 974	-60 692
Investeringar i materiella anläggningstillgångar	12	-349	-615
Investeringar i finansiella anläggningstillgångar		0	-490
Kassaflöde från investeringsverksamheten		-49 323	-61 797
Finansieringsverksamheten			
Upptagna lån		84 456	41 244
Amortering av lån och leasing		-47 504	-29 458
Förändring övriga skulder		-1 222	0
Kassaflöde från finansieringsverksamheten		35 730	11 786
Årets kassaflöde		-2 166	-15 129
Likvida medel vid årets början		10 532	28 432
Kursdifferens i likvida medel		292	-2 771
Likvida medel vid årets slut		8 658	10 532



Noter till koncernen

Not 1 Väsentliga redovisningsprinciper

Q-MATIC-koncernen utgörs av moderbolaget QM Holding AB 559260-6007 som i sin tur äger Q-MATIC Group AB, organisationsnummer 556678-4103, och dess 16 dotterbolag. Moderbolaget har sitt säte i Mölndal, adressen till huvudkontor Krokslättis Fabriker 34, 431 37 Mölndal.

Koncernens rapporteringsvaluta är SEK. Om inget annat anges redovisas samtliga belopp i de finansiella rapporterna i tusental SEK.

Grunder för koncernredovisningen

Koncernredovisning har upprättats i enlighet med International Financial Reporting Standards (IFRS) samt tolkningar från IFRS Interpretations Committee (IFRS IC) såsom de fastställts av Europeiska unionen (EU). Vidare har RFR 1 "Kompletterande redovisningsregler för koncerner" tillämpats, utgiven av Rådet för finansiell rapportering.

Koncernredovisningen har upprättats utifrån antagandet om fortlevnad (going concern). Tillgångar och skulder är värderade till sina historiska anskaffningsvärden med undantag för:

De nya standarder och tolkningar som träder ikraft för räkenskapsår som börjar efter 1 januari 2024 har inte tillämpats vid upprättandet av denna finansiella rapport.

Koncernredovisningen omfattar moderbolaget och alla dotterbolag i vilka koncernen innehar mer än 50 procent av aktierna eller på något annat sätt innehar ett bestämmande inflytande. Dotterbolag och filialer inkluderas i koncernredovisningen från och med den dag då det bestämmande inflytandet överförs till koncernen och exkluderas ur koncernredovisningen från och med den dag då bestämmande inflytande inte längre utövas. Alla koncerninterna poster har eliminerats och ingår följaktligen inte i koncernredovisningen.

Klassificering av tillgångar och skulder


En tillgång klassificeras som en omsättningstillgång när den förväntas realiseras inom tolv månader efter rapportperioden. Den innehas primärt för handelsändamål eller utgörs av likvida medel, såvida inte tillgången omfattas av restriktioner vad gäller att bytas eller användas för att reglera en skuld i minst tolv månader efter rapportperioden. Alla andra tillgångar klassificeras som anläggningstillgångar. En skuld klassificeras som en kortfristig skuld när den innehas primärt för handelsändamål, ska regleras inom tolv månader efter rapportperioden eller när koncernen inte har en ovillkorad rätt att senarelägga skuldens reglering i minst tolv månader efter rapportperioden. Alla andra skulder klassificeras som långfristiga skulder.

Redovisning av valutakurseffekter

Transaktioner i utländsk valuta omräknas till transaktionsdagens kurs. Tillgångar och skulder i utländsk valuta omräknas till balansdagens kurs. Kursvinster och kursförluster på rörelsefordringar och rörelseskulder redovisas netto i rörelseresultatet, medan kursvinster och kursförluster på finansiella fordringar och skulder nettoredovisas som finansiella poster. De utländska dotterbolagen omräknas till SEK eftersom det är moderbolagets funktionella valuta. Moderbolagets och koncernens rapporteringsvaluta är SEK. Resultaträkningarna omräknas till genomsnittlig kurs och balansräkningen omräknas till balansdagens kurs.

Undantag är: Alla övervärden som redovisas i och med ett förvärv av ett utländskt dotterbolag, såsom goodwill och andra tidigare icke redovisade immateriella tillgångar, betraktas som respektive dotterbolags och redovisas i lokal valuta och omräknas av denna anledning till balansdagens kurs. Omräkningsdifferenser redovisas i övrigt totalresultat och ackumuleras i omräkningsreserven i eget kapital. Om ett dotterbolag avyttras återförs de ackumulerade omräkningsdifferenserna till resultaträkningen.

Tillgångar och skulder som uppfyller villkoren för säkringsredovisning då kursvinster/kursförluster redovisas i övrigt totalresultat.



This file is sealed with a digital signature.
The seal is a guarantee for the authenticity
of the document.

Document ID
5F531990A86E4FE0B0BC1FF1D4D83728

A handwritten signature in black ink, appearing to be the initials 'FR'.

Intäkter från avtal med kunder

Koncernen redovisar en intäkt när koncernen uppfyller ett prestationsåtagande, vilket är då en utlovad vara eller tjänst levereras till kunden och kunden övertar kontrollen av varan eller tjänsten. Kontroll av ett prestationsåtagande kan överföras över tid eller vid en tidpunkt. Intäkten utgörs av det belopp som företaget förväntar sig erhålla som ersättning för överförda varor eller tjänster.

Inom Q-MATIC-koncernen finns det två olika typer av kundavtal, projekt- och serviceavtal (Q-MATIC Care).

Projektavtal kan bestå av avtal med nya kunder eller avtal med befintliga kunder avseende uppdateringar och anpassningar. Prestationsåtagandena i avtal med nya kunder består av försäljning av hårdvara, mjukvara och installationstjänster. Dessa kan utgöra separata prestationsåtaganden eller ses som kombinerade prestationsåtaganden. Detta beror på avtalets kontext och en bedömning görs därmed för respektive avtal. Serviceavtalen består av ett enda prestationsåtagande. Q-MATIC är huvudman i avtalen med kunderna.

Intäkter från försäljning av hårdvara redovisas vid en tidpunkt, vilket är när hårdvaran har levererats och kontrollen har överförts till kunden. Denna tidpunkt styrs av leveransvillkoren.

Q-MATIC säljer licenser som utgör en rätt för kunden att använda Q-MATICs immateriella egendom i befintligt skick. Licensen kan tillhandahållas separat från övriga prestationsåtaganden. Därför redovisas intäkter från försäljning av licenser vid en tidpunkt, vilken är när kontroll övergår till kunden. Bolaget har inlett en mer omfattande övergång från licensintäkter till SaaS (Software as a Service), vilket innebär att intäkterna sprids ut under en längre period än vid en licensmodell.

Intäkter från installationstjänster redovisas över tid då kunden samtidigt erhåller och förbrukar de fördelar som Q-MATIC tillhandahåller via installationstjänsten. Installationstjänster tillhandahålls normalt under en kortare tidsperiod.

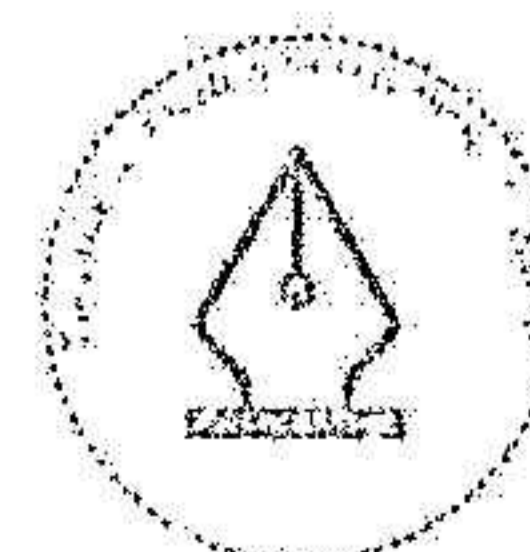
Intäkter från serviceavtal redovisas linjärt över tid då kunden samtidigt erhåller och förbrukar de fördelar som Q-MATIC tillhandahåller.

Intäkter från konsultationstjänster redovisas över tid då kunden samtidigt erhåller skräddarsydda lösningar av installation, konfiguration, ändringar av Q-MATICs mjukvara samt utbildning.

En avtalstillgång redovisas när koncernen har fullgjort ett åtagande genom överföring av varor eller tjänster till en kund innan en leverans är avslutad och godkänd. När en leverans är avslutad och godkänd av kunden omklassificeras avtalstillgången till en kundfordran. För koncernen utgörs avtalstillgångar av förutbetalda kostnader och upplupna intäkter.

En avtalsskuld redovisas om koncernen har rätt till ett ersättningsbelopp som är ovillkorligt innan koncernen överför en tjänst eller en vara. Redovisningen av avtalsskulden sker när kunden betalar eller när betalning ska ske, beroende på vilket som inträffar först. Avtalsskulder redovisas som intäkter när koncernen presterar i enlighet med avtalet

(dvs överför kontroll av de berörda varorna eller tjänsterna till kunden). För koncernen utgörs avtalsskulder av förutbetalda servicekontrakt samt bonus och rabatt till kunder.



This file is sealed with a digital signature.
The seal is a guarantee for the authenticity
of the document.

Document ID:
5F531990A86E4FE0B0BC1FF1D4D83728

JK

Ersättningar till anställda

För tjänstemän i Sverige tryggas ITP 2-planens förmånsbestämda pensionsåtaganden för ålders- och familjepension genom en försäkring i Alecta. Enligt ett uttalande från Rådet för finansiell rapportering, UFR 3, Klassificering av ITP-planer som finansieras genom försäkring i Alecta, är detta en förmånsbestämd plan som omfattar flera arbetsgivare. För räkenskapsåret 2022–2023 har Q-MATIC inte haft tillgång till information för att kunna redovisa sin proportionella andel av planens förpliktelser, förvaltningstillgångar och kostnader vilket medfört att planen inte varit möjlig att redovisa som en förmånsbestämd plan.

Pensionsplanen enligt ITP2 som tryggas genom en försäkring i Alecta redovisas därför som en avgiftsbestämd plan. Premien för den förmånsbestämda ålders- och familjepensionen är individuellt beräknad och är bland annat beroende av lön, tidigare intjänad pension och förväntad återstående tjänstgöringstid. Förväntade avgifter nästa rapportperiod för ITP2-försäkringar som är tecknade i Alecta uppgår till 3,0 (2,7) MSEK (2023–2024). Koncernens andel av de sammanlagda avgifterna till planen och koncernens andel av det totala antalet aktiva medlemmar i planen uppgår till 0,019 % respektive 0,009 %. Alectas överskott kan fördelas till försäkringstagarna och/eller de försäkrade. Per 2023-06-30 uppgick Alectas överskott i form av den kollektiva konsolideringsnivån till 175 % (185 %).

Den kollektiva konsolideringsnivån utgörs av marknadsvärdet på Alectas tillgångar i procent av försäkringsåtagandena beräknade enligt Alectas försäkringstekniska beräkningsantaganden, vilka inte överensstämmer med IAS 19. I övriga koncernbolag finns enbart avgiftsbestämda pensionsplaner. En avgiftsbestämd pensionsplan är en pensionsplan enligt vilken koncernen betalar fasta avgifter till en separat juridisk enhet.

Koncernen har inte några rättsliga eller informella förpliktelser att betala ytterligare avgifter om denna juridiska enhet inte har tillräckliga tillgångar för att betala alla ersättningar till anställda som hänger samman med de anställdas tjänstgöring under innevarande eller tidigare perioder. Koncernens förpliktelser avseende avgifter till avgiftsbestämda planer redovisas som en kostnad i resultaträkningen i den takt de intjänas genom att de anställda utfört tjänster åt koncernen under perioden.

Inkomstskatter

Koncernens skattekostnad innefattar uppskjuten och aktuell skatt på koncernföretagens redovisade vinster under redovisningsperioden, justeringar avseende skatt för tidigare perioder samt periodens övriga förändringar av uppskjuten skatt. Uppskjuten skatt beräknas och redovisas på samtliga temporära skillnader mellan skattemässigt värde och bokfört värde. Aktuell inkomstskatt hänförlig till poster som redovisas i eget kapital och i övrigt totalresultat redovisas i eget kapital och i övrigt totalresultat och inte i resultaträkningen. Kortfristiga skattefordringar och skatteskulder för nuvarande och tidigare perioder fastställs till det belopp som förväntas återfås från eller betalas till skattemyndigheten. De skattesatser och skattelagar som tillämpas för att beräkna beloppet är de som är antagna eller aviserade på balansdagen. Skattefordringar och skatteskulder kvittas om det finns en legal rätt att kvitta kortfristiga skattefordringar mot kortfristiga skatteskulder och skatten är hänförlig till samma enhet i koncernen och samma skattemyndighet.

Uppskjutna skatteskulder redovisas för alla beskattningsbara temporära differenser förutom i de fall där den uppskjutna inkomstskatteskulden uppstår som en effekt av att goodwill skrivs av eller när en tillgång eller skuld redovisas som en del i en transaktion som inte är ett företagsförvärv och som, vid transaktionstillfället, varken påverkar den redovisade vinsten eller beskattningsbar vinst eller förlust, och avseende avdragsgilla temporära differenser hänförliga till investeringar i dotterbolag, intresseföretag och joint ventures, förutom i de fall där tidsramarna för upphävande av den tillfälliga differensen kan kontrolleras och det är troligt att den tillfälliga differensen inte kommer att vändas under den närmaste framtiden.

Uppskjutna skattefordringar redovisas för alla avdragbara temporära differenser, däribland underskottsavdrag i den mån det är troligt att en beskattningsbar vinst kommer att vara tillgänglig mot vilken de avdragsgilla temporära differenserna kan används. Värderingen av uppskjutna skattefordringar skall bedömas på varje balansdag och justeras i den mån det inte längre är troligt att tillräckligt med vinst kommer att genereras, så att hela eller en del av den uppskjutna skattefordran kan utnyttjas. Uppskjutna skattefordringar och skatteskulder fastställs till de skattesatser som gäller för den period då tillgången realiseras eller skulden betalas, utifrån skattesatser (och lagstiftning) som är antagna eller aviserade på balansdagen.



Rörelseförvärv samt goodwill

Rörelseförvärv redovisas enligt förvärvsmetoden. Vid ett rörelseförvärv identifieras företagets tillgångar (inklusive tidigare ej redovisade immateriella tillgångar) och skulder (inklusive eventalförpliktelser men exklusive framtida omstruktureringskostnader) värderade till sina respektive verkliga värden. I de fall koncernen betalar mer än verkligt värde för identifierade nettotillgångar redovisas koncernmässig goodwill. Löpande värderas goodwill till anskaffningsvärde minus ackumulerade nedskrivningar. Goodwill fördelas på de kassagenererande enheter som väntas bli gynnande av synergier i förvärvet. Förvärvsrelaterade utgifter kostnadsförs och redovisas som administrationskostnader i koncernredovisningen. Om del av en kassagenererande enhet säljs inkluderas dess andel av redovisad goodwill i underlaget när eventuell vinst eller förlust beräknas för avyttringen. Storleken av goodwill som avyttras utgörs av de avyttrade verksamheternas relativa andel av kassagenererande enhet. Goodwill skrivs inte av utan testas minst årligen för eventuell nedskrivning.

Materiella anläggningstillgångar

Materiella anläggningstillgångar är fysiska tillgångar som används i koncernens verksamhet och har en förväntad nyttjandeperiod överstigande ett år. Materiella anläggningstillgångar värderas till sina respektive anskaffningsvärden och skrivs linjärt av under sin uppskattade nyttjandeperiod.

När materiella anläggningstillgångar redovisas tas hänsyn till tillgångens eventuella restvärden när det avskrivningsbara beloppet fastställs. Eventuella nedskrivningar kan behöva göras utöver planmässiga avskrivningar i det fall en större nedgång i värdet skett. I anskaffningsvärdet för materiella anläggningstillgångar som tillverkats inkluderas direkt hänförliga tillverkningsutgifter.

Avskrivningen inleds när tillgången är färdig att tas i bruk. Det sker inga avskrivningar på mark. Materiella anläggningstillgångar tas bort från balansräkningen när den avyttras eller om den inte kan förväntas tillföra några ekonomiska fördelar i framtiden antingen genom att den nyttjas eller att den säljs.

Realisationsvinster och förluster beräknas som differensen mellan försäljningssumman och tillgångens redovisade värde. Förlust eller vinst redovisas i resultaträkningen det år då tillgången avyttrats, såsom övrig kostnad eller övrig intäkt. Tillgångarnas restvärde, nyttjandeperiod och avskrivningsmetod granskas i slutet av varje räkenskapsår och justeras om så behövs framåtriktat i slutet av varje räkenskapsår.

Sedvanliga utgifter för underhåll och reparation kostnadsförs när de uppstår, men utgifterna för betydande förnyelser och förbättringar redovisas i balansräkningen och skrivs av under den återstående nyttjandeperioden för den underliggande tillgången.

Avskrivning beräknas enligt följande:	Antal år
Byggnader	50 år
Maskiner och annan teknisk utrustning	7 år
Inventarier	3–5 år

Immateriella tillgångar

En immateriell tillgång är en identifierbar icke-monetär tillgång som saknar fysisk substans. Immateriella tillgångar består av förvärvade och egenupparbetade immateriella tillgångar. Q-MATIC klassificerar immateriella tillgångar i kategorierna Varumärken, Kundrelationer, Licenser och andra rättigheter, Marknadsinvesteringar samt Utgifter för forskning och utveckling. Utgifter för forskning och utveckling beskrivs under separat rubrik.

Egenupparbetade immateriella tillgångar förekommer inom kategorierna Licenser och andra rättigheter samt Utgifter för forskning och utveckling. Anskaffningsvärdet för en internt genererad tillgång inkluderar samtliga direkt hänförliga utgifter som krävs för att skapa och färdigställa tillgången för användning.


Immateriella tillgångar som identifieras vid förvärv och värderas separat från goodwill utgörs av kund- och kontraktsrelaterade tillgångar. Kundrelationer härrör från förväntad kundlojalitet och det kassaflöde som förväntas uppstå under respektive tillgångs återstående nyttjandeperiod.

Immateriella tillgångar, såväl förvärvade som egenupparbetade, redovisas enbart om det är tillräckligt troligt att de kommer att generera en ekonomisk fördel i framtiden, och om tillgångens anskaffningsvärde kan fastställas tillförlitligt. De immateriella tillgångarna skrivs av linjärt över sina nyttjandeperioder. Avskrivningen påbörjas när tillgången är tillgänglig för att tas i bruk. Avskrivningsperioder per kategori:

Varumärken: 5 år

Kundrelationer: 10 år

Licenser och andra rättigheter: 5 år



Utgifter för forskning och utveckling

Utgifter för forskning som syftar till att erhålla ny vetenskaplig eller teknisk kunskap redovisas som kostnad då de uppkommer. Utgifter för utveckling, där forskningsresultat eller annan kunskap tillämpas för att åstadkomma nya eller förbättrade produkter eller processer, redovisas som en tillgång i balansräkningen endast om;

- Produkten eller processen är tekniskt och kommersiellt användbar och företaget har tillräckliga finansiella resurser, teknisk kunskap och intentioner att fullfölja utvecklingen och därefter förmågan att använda eller sälja den immateriella tillgången.
- Företaget kan beskriva hur den utvecklade produkten kan generera framtida ekonomiska fördelar.
- Företaget på ett tillförlitligt sätt kan mäta utgifterna hänförliga till den utvecklade tillgången.

Det redovisade värdet inkluderar utgifter för material, direkta utgifter för löner och indirekta utgifter som kan hänföras till tillgången på ett rimligt och konsekvent sätt. Övriga utgifter för utveckling redovisas i resultaträkningen som kostnad när de uppkommer. Utgifter för förstudie, utbildning och löpande underhåll kostnadsförs löpande. Avskrivning påbörjas när tillgången kan användas och lanseras. Redovisade utvecklingskostnader i balansräkningen är upptagna till anskaffningsvärde exkluderat ackumulerade avskrivningar och eventuella nedskrivningar.

Leasingavtal

Tillgångar (nyttjanderättstillgångar) och skulder som uppkommer från leasingavtal redovisas initialt till nuvärde. Leasingkulder inkluderar nuvärdet av fasta leasingbetalningar samt variabla leasingavgifter som beror på ett index eller ett pris som ska erläggas under leasingperioden. Leasingperioden bestäms som den icke-uppsägningsbara perioden tillsammans med perioder för att förlänga eller säga upp avtalet om koncernen är rimligt säkra på att nyttja de optionerna. Leasingbetalningar diskonteras med den implicita räntan i avtalet om den enkelt kan fastställas och i övriga fall används den marginella upplåningsräntan per inledningsdatumet för leasingavtalet. Leasingavtalen redovisas som nyttjanderätter och en motsvarande finansiell skuld. Avskrivningar på nyttjanderättstillgångar redovisas som en kostnad i rörelseresultatet och ränta på leasingkulden redovisas som en finansiell kostnad över leasingperioden. Koncernen är även exponerad för eventuella framtida öknings i variabla leasingbetalningar baserat på index som inte ingår i leasingkulden förrän de träder i kraft. När en variabel leasingbetalning träder i kraft omvärderas leasingkulden och nyttjanderätten justeras med samma belopp. Dessutom omvärderas värdet på leasingkulden till följd av modifieringar och förändringar av leasingperioden. Koncernen tillämpar lätttnadsreglerna avseende leasingavtal där den underliggande tillgången är av lågt värde. Utgifter som uppstår i samband med dessa leasingavtal redovisas som rörelsekostnader i resultaträkningen.

Nedskrivning av icke-finansiella tillgångar

Om det finns interna eller externa indikationer på att ett tillgångsvärde har sjunkit skall tillgången nedskrivningstestas. För immateriella tillgångar med obestämbar nyttjandeperiod, inklusive goodwill, eller immateriella tillgångar som ännu inte är färdiga att användas utförs ett test årligen, vare sig det finns tecken på nedskrivningsbehov eller inte. En tillgång eller en grupp av tillgångar (kassagenererande enheter) skall skrivas ned om återvinningsvärdet är lägre än det redovisade värdet. Återvinningsvärdet är det högre av nyttjandevärdet och nettoförsäljningsvärdet. Nedskrivningar redovisas i resultaträkningen bland kostnaderna för den funktion tillgången är hänförlig till.

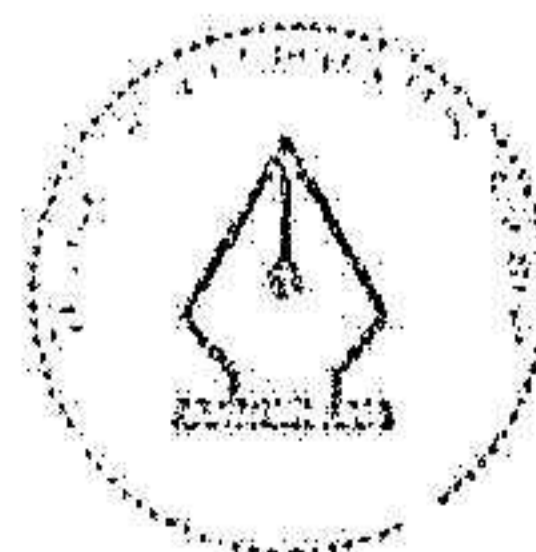
Varulager

Varulagret värderas till det lägsta av anskaffningsvärde och verkligt värde, varvid inkuransrisk beaktats. Anskaffningsvärdet beräknas enligt vägda genomsnittspriser.

Finansiella instrument

Finansiella instrument är varje form av avtal som ger upphov till en finansiell tillgång i ett företag och en finansiell skuld eller ett eget kapitalinstrument i ett annat företag. Finansiella tillgångar och skulder redovisas när koncernen blir en part enligt instrumentets avtalsmässiga villkor. Transaktioner med finansiella tillgångar redovisas på transaktionsdagen, som är den dag då koncernen förbinder sig att förvärva eller avyttra tillgångarna. En finansiell tillgång tas bort från balansräkningen (helt eller delvis) när rättigheterna i kontraktet har realiserats eller förfallit, eller när koncernen inte längre har kontroll över dem.

En finansiell skuld tas bort från balansräkningen (helt eller delvis) när förpliktelsen i avtalet fullgörs eller på annat sätt utsläcks. En finansiell tillgång och en finansiell skuld nettoredovisas i balansräkningen när det föreligger en legal rätt att kvitta de redovisade beloppen och avsikten är att antingen reglera nettot eller att realisera tillgången samtidigt som skulden regleras.



Vinster och förluster från borttagande ur balansräkning samt modifiering redovisas i resultatet. Vid varje rapporttillfälle utvärderar koncernen behov av nedskrivning avseende förväntade kreditförluster för en finansiell tillgång eller grupp av finansiella tillgångar, samt eventuell övrig förekommande kreditexponering. Finansiella instrument som redovisas i balansräkningen inkluderar likvida medel, kundfordringar och övriga finansiella fordringar, leverantörsskulder, låneskulder och övriga finansiella skulder.

Finansiella tillgångars och skulders verkliga värde som har en löptid överstigande ett år utgörs av diskonterade kassaflöden. Diskonteringen sker till den ränta som är tillgänglig för koncernen för liknande finansiella instrument.

Klassificering och värdering av finansiella instrument

I enlighet med IFRS 9 ska finansiella tillgångar värderas utifrån följande tre kategorier:

- finansiella tillgångar värderade till upplupet anskaffningsvärde.
- finansiella tillgångar värderade till verkligt värde via resultaträkningen.
- finansiella tillgångar värderade till verkligt värde över övrigt totalresultat.

Valet av kategori bestäms av de kontraktensliga kassaflödena samt syftet med innehavet av tillgången. Q-MATIC klassificerar initialt finansiella instrument utifrån någon av ovanstående tre kategorier och gjorda klassificeringar utvärderas regelbundet. Q-MATIC innehar i nuläget finansiella tillgångar tillhörande en av ovanstående kategorier, finansiella tillgångar värderade till upplupet anskaffningsvärde.

Finansiella tillgångar värderade till upplupet anskaffningsvärde

Finansiella tillgångar som värderas till upplupet anskaffningsvärde innehas enligt affärsmodellen för att inkassera avtalsenliga kassaflöden som endast är betalningar av kapitalbelopp och ränta på det utestående kapitalbeloppet. Tillgångarna värderas initialt till verkligt värde med tillägg av transaktionskostnader. Efter första redovisningstillfället värderas tillgångarna enligt effektivräntemetoden. Tillgångarna omfattas av en förlustreservering för förväntade kreditförluster.

Lånefordringar redovisas till upplupet anskaffningsvärde och är föremål för en regelbunden och systematisk analys med avseende på att fastställa det belopp varmed fordran kommer att inflyta. Om en lånefordran antas vara osäker görs en reservering för skillnaden mellan det redovisade värdet och det förväntade kassaflödet. Kundfordringar redovisas till upplupet anskaffningsvärde med avdrag för förväntade kundförluster. Reservering görs löpande för osäkra fordringar baserat på historisk information om nivån på kundförluster.

En definitiv kundförlust bokförs när det är verifierat att tillgångens fulla värde inte kommer att erhållas. Ränteintäkter avseende lånefordringar inkluderas i de finansiella intäkterna.

Nedskrivning av förväntade kreditförluster

Koncernen har följande tillgångar som omfattas av modellen för förväntade kreditförluster i IFRS 9:


- kundfordringar
- avtalstillgångar
- likvida medel

Nedskrivning för förväntade kreditförluster enligt IFRS 9 görs när det finns en exponering för kreditrisk. Kreditrisken bedöms med beaktande av alla rimliga och verifierbara uppgifter, inklusive framåtblickande sådana, vanligtvis redan vid första redovisningstillfället för en tillgång eller fordran. Koncernen har valt att tillämpa den förenklade metoden för redovisning av förväntade kreditförluster. Enligt den förenklade metoden redovisas en förlustreserv till ett belopp som motsvarar de förväntade kreditförlusterna för återstående löptid, vilken förväntas understiga ett år för samtliga fordringar. Koncernen reserverar för förväntade kreditförluster baserat på historiska kreditförluster samt framåtriktad information. Koncernens kunder bedöms individuellt. Koncernen skriver bort en fordran när det inte längre finns någon förväntan på att erhålla betalning och då aktiva åtgärder för att erhålla betalning har avslutats. Förluster hänförliga till förväntade kundförluster redovisas i resultaträkningen under övriga rörelsekostnader och särredovisas i notupplysning, se not 13. Den förenklade metoden tillämpas för koncernens kundfordringar och avtalstillgångar medan den generella modellen tillämpas för övriga finansiella tillgångar värderade till upplupet anskaffningsvärde.

Enligt IFRS 9 finns det två kategorier av finansiella skulder:

- finansiella skulder som värderats till upplupet anskaffningsvärde.
- finansiella skulder värderade till verkligt värde via resultaträkningen.

Skulder värderades till verkligt värde via resultaträkningen om de inte utgjorde en del av ett effektivt säkringsförhållande och säkringsredovisning tillämpas. Värdeförändringar redovisades i rörelseresultat om den underliggande transaktionen rörde sig om inköp, försäljning eller personalrelaterade transaktioner.



A handwritten signature in black ink, appearing to be 'JK'.

Finansiella skulder värderade till upplupet anskaffningsvärde

Finansiella skulder värderas till upplupet anskaffningsvärde med undantag för derivat och villkorad tilläggsköpeskilling som regleras via likvida medel. Koncernen innehar långfristiga räntebärande skulder, övriga långfristiga skulder, kortfristiga räntebärande skulder, checkräkningskredit, leverantörsskulder och övriga kortfristiga skulder som redovisas till upplupet anskaffningsvärde. Finansiella skulder redovisade till upplupet anskaffningsvärde värderas initialt till verkligt värde inklusive transaktionskostnader. Efter det första redovisningstillfället värderas de till upplupet anskaffningsvärde enligt effektivräntemetoden. Checkräkningskrediten, kortfristiga räntebärande skulder och övriga kortfristiga skulder klassificeras som kortfristig skuld om de förväntas regleras inom 12 månader från balansdagen.

Finansieringskostnader

Finansieringskostnader utgörs av kostnader som uppstår när koncernen lånar pengar. Finansieringskostnader som är hänförliga till långfristigt lån kapitaliseras och redovisas som en minskning av lånebeloppet och periodiseras över lånets löptid.

Säkringsredovisning

Säkringsförhållanden klassificeras som:

- a. Säkring av verkligt värde när en säkring av exponeringen för förändringar i verkligt värde för en redovisad tillgång eller skuld eller ett oredovisat bindande åtagande
- b. Kassaflödessakring när en säkring av exponeringen för variabilitet i kassaflöden som är hänförliga till en viss risk som är kopplad till alla, eller en del av, en redovisad tillgång eller skuld eller en mycket sannolik prognostiserad transaktion och som skulle kunna påverka resultatet.
- c. Säkring av en nettoinvestering i en utlandsverksamhet.

I början av ett säkringsförhållande dokumenteras sambandet mellan säkringsinstrumentet och den säkrade posten utifrån koncernens mål och strategi för riskhantering. Denna dokumentation omfattar identifiering av säkringsinstrumentet, den säkrade posten, karaktären hos den risk som säkras samt hur koncernen kommer att bedöma huruvida ett säkringsförhållande uppfyller säkringens effektivitetskrav.

Ett säkringsförhållande uppfyller villkoren för säkringsredovisning om samtliga följande kriterier är uppfyllda:

Det föreligger ett ekonomiskt samband mellan den säkrade posten och säkringsinstrumentet

Effekten av kreditrisken dominerar inte de förändringar som följer av det ekonomiska sambandet

Säkringskvoten för säkringsförhållandet är densamma som den som följer av andelen av den säkrade posten som företaget faktiskt säkrar och andelen av säkringsinstrumentet som företaget faktiskt använder för att säkra mängden säkrade poster.

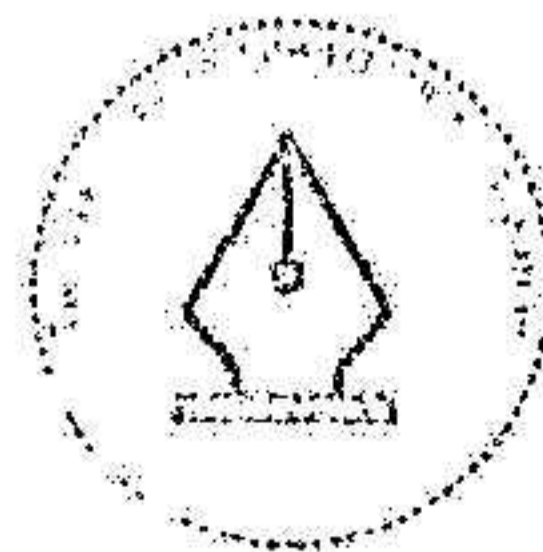
Koncernen tillämpar säkringsredovisning enligt IFRS 9 med avseende på säkringar i nettoinvesteringar i utlandsverksamhet, inklusive säkring av en monetär post som redovisas som en del av en nettoinvestering. Koncernen använder låneskulder för att säkra nettoinvesteringar i utländska dotterbolag. Den del av vinsten eller förlusten för säkringsinstrumentet som bestäms vara effektiv säkring redovisas i övrigt totalresultat, medan återstående vinst eller förlust består av säkringsineffektivitet och redovisas direkt i resultaträkningen. Kursvinster och kursförluster och uppstår vid omräkning av lån i syfte att säkra nettoinvesteringar i utländska dotterbolag redovisas som omräkningsdifferens. Vid avyttring av utlandsverksamheten omklassificeras den ackumulerade vinsten eller förlusten som är hänförlig till den effektiva delen av säkringen från eget kapital till resultatet.

Avsättningar

Avsättningar avseende återställande, omstrukturering och legala tvister redovisas när koncernen har en förpliktelse som ett resultat av inträffade händelser och det är sannolikt att utbetalningar kommer att krävas för att fullgöra förpliktelsen. En förutsättning är vidare att det går att göra en tillförlitlig uppskattning av det belopp som ska utbetalas. Om tidsvärdet är väsentligt nuvärdesberäknas den framtida betalningen. Beräkning görs med hjälp av en diskonteringsränta som speglar kortsiktiga marknadsförväntningar med hänsyn tagen till specifika risker kopplade till åtagandet. Ökning av åtagandet på grund av tidsvärdet redovisas som en räntekostnad.

Förändringar i redovisningsprinciperna

Nya, kommande eller reviderade IFRS-standarder och tolkningsuttalanden för 2023 har inte haft någon väsentlig inverkan på koncernens finansiella ställning, resultat eller upplysningar.



Not 2 Väsentliga uppskattningar och bedömningar

När styrelsen och verkställande direktören upprättar finansiella rapporter i enlighet med tillämpade redovisningsprinciper måste vissa uppskattningar och antaganden göras som påverkar det redovisade värdet av tillgångar, skulder, intäkter och kostnader. De områden där uppskattningar och antaganden är av stor betydelse för koncernen beskrivs nedan.

Nedskrivning av materiella och immateriella tillgångar

Materiella anläggningstillgångar och immateriella tillgångar, förutom goodwill, skrivs av över den period då de kommer att generera intäkter, dvs. deras nyttjandeperiod. Om det finns en indikation på att en tillgång har minskat i värde beräknas tillgångens återvinningsvärde vilket utgörs av det högre av tillgångens nettoförsäljningsvärde och dess nyttjandevärde. En nedskrivning redovisas när tillgångens återvinningsvärde är lägre än dess redovisade värde. Återvinningsvärdet fastställs utifrån ledningens uppskattning av framtida kassaflöde. De antaganden som gjorts avseende prövningen av nedskrivning, inklusive tillhörande känslighetsanalys, förklaras närmare i not 11.

Goodwill per kassagenererande enhet och andra immateriella tillgångar med obestämd nyttjandeperiod testas för nedskrivning åtminstone en gång per år. Nödvändiga beräkningar kräver att ledningen gör en uppskattning av det förväntade framtida kassaflödet hänförligt till definierade kassagenererande enheter, samt att en lämplig diskonteringsränta tas fram för att kunna diskontera kassaflödet.

Uppskjutna skattefordringar

Uppskjutna skatter redovisas för temporära differenser som uppstår mellan det beskattningsbara värdet och det redovisade värdet av tillgångar och skulder liksom för outnyttjade underskottsavdrag. Uppskjutna skattefordringar redovisas enbart då det är sannolikt att de kan nyttjas mot framtida vinster. I händelse att faktiskt utfall skiljer sig från gjorda uppskattningar eller om ledningen justerar dessa uppskattningar i framtiden, kan värdet av uppskjutna skattefordringar komma att ändras.

Förväntade kreditförluster på kundfordringar och avtalstillgångar

Kundfordringar redovisas initialt till verkligt värde. En uppskattning för osäkra kundfordringar grundas på historiska data och en objektiv utvärdering av alla utestående kundfordringar görs löpande samt vid behov. Avsättningar för kreditförluster görs i enlighet med den förenklade modellen. Q-MATIC utvärderar risken för kreditförluster med hjälp av en avsättningsmatris med procentsatser för respektive tidsintervall. Uppskattningen grundas på historiska kredithändelser och en objektiv utvärdering. Förluster relaterade till osäkra kundfordringar redovisas i resultaträkningen.

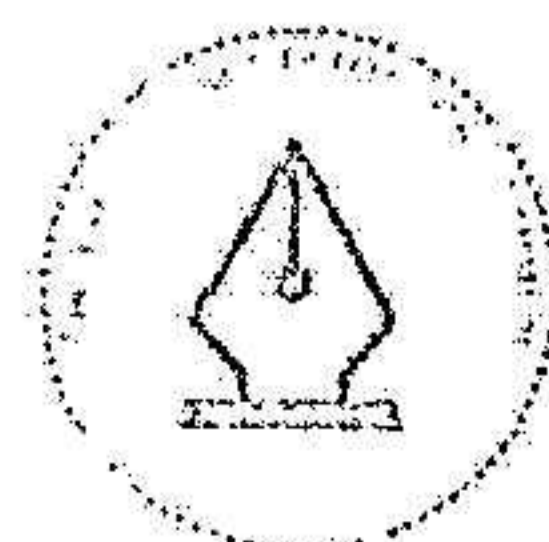
Not 3 Fördelning av nettoomsättning

Någon segmentrapportering enligt IFRS 8 anges inte, eftersom detta inte är obligatoriskt för enheter vars stamaktier inte är noterade. Nedan anges omsättningen fördelad per geografisk marknad i enlighet med årsredovisningslagen.

Nettointäkterna på geografiska marknader var fördelade enligt följande:

	2023-08-31	2022-08-31
Europa	147 347	160 763
Nordamerika	188 970	160 950
Latinamerika	7 735	6 780
Mellanöstern/Afrika	50 872	65 216
Australien/Oceanien	7 898	11 522
Summa	402 822	405 231

Intäkter från avtal med kunder är indelat i sex prestationsåtagande: Hårdvara, Mjukvara, Care/SAM, Installation, konsultation och Serviceavtal. Koncernen följer löpande nettoomsättning per produktslag och justerad EBITDA. Tillgångar och skulder fördelas inte per produktslag.



This file is sealed with a digital signature.
The seal is a guarantee for the authenticity
of the document.

Document ID:
5F531990A86E4FE0B0BC1FF1D4D83728

A handwritten signature in black ink, appearing to be the initials 'JK'.

Intäkter per prestationsåtagande

	2023-08-31	2022-08-31
Hårdvara	123 846	126 290
Mjukvara	72 899	83 370
Installationstjänster	5 317	4 185
Serviceavtal (Q-MATIC care)	188 441	180 203
Konsultation	9 534	5 948
Övrigt	2 785	5 235
Totalt intäkter från avtal med kunder	402 822	405 231

Not 4 Rörelsens kostnader per kostnadsslag

Rörelsens kostnader per kostnadsslag

	2023-08-31	2022-08-31
Förändring i varulager	86 659	93 633
Personalkostnader	198 635	191 289
Övriga kostnader	98 434	98 273
Avskrivningar	61 768	40 979
	445 496	424 174

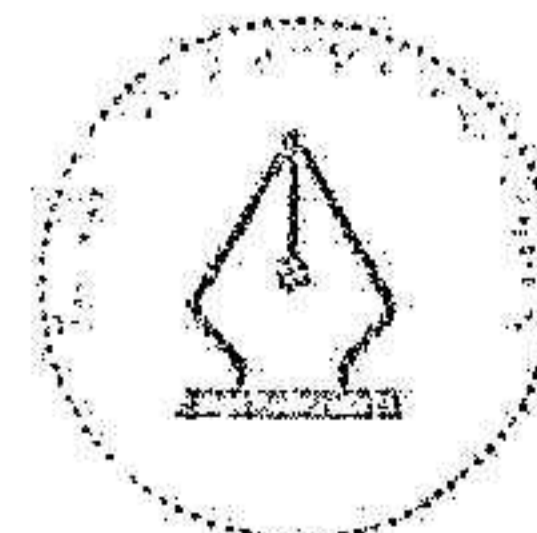
Avskrivningar och nedskrivningar enligt plan fördelade per funktion

Kostnad för sålda varor	5 676	3 001
Försäljningskostnader	7 878	11 289
Administrationskostnader	5 980	1 622
Utvecklingskostnader	42 234	25 067
	61 768	40 979

Nyttjanderätter

Vid årets början	21 473	28 662
Tillkommande nyttjanderätter	0	548
Justering av nyttjanderätter	-451	-2 754
Valutakursdifferenser	672	2 676
Årets avskrivningar	-7 452	-7 659
	14 242	21 473

2024050205880



A handwritten signature in black ink, appearing to be the initials 'FR'.

Belopp som redovisas i resultatet

Avskrivningar på nyttjanderätter	-7 452	-7 659
Räntekostnader för leasingkulder	-1 230	-1 724
	-8 682	-9 383

Koncernen leasar kontorslokaler, leasingperioden skrivs normalt för fasta perioder mellan 1 - 15 år men möjligheter till förlängning kan finnas. Koncernen har under 2022/2023 sagt upp ett avtal i förtid vilket har lett till en minskning av nyttjanderätten och motsvarande minskning av leasingkulden med 833 TSEK. Under 2022/2023 skedde en omvärdering av leasingkulden för vissa leasingavtal till följd av indexförändring. Omvärdering av de nya leasingavgifterna ledde till en ökning av leasingkulden och motsvarande ökning av nyttjanderätter med 519 TSEK, omvärderingen har skett på inledningsdatumet. Vid utgången av räkenskapsåret uppgick leasingkulden till 16 451 TSEK, varav 7 383 (8 029) TSEK är kortfristig och 9 068 (15 805) TSEK är långfristig. Räntekostnad på leasingkulden under året uppgick till -1 230 (-1 724) TSEK. Utöver räntekostnaden uppgick avskrivningar på nyttjanderättstillgångar till -7 452 (-7 659) TSEK. Det totala kassaflödet för leasingavtal uppgick till 7 383 (8 029) TSEK. En löptidsanalys utav leasingkulden presenteras i not 13.

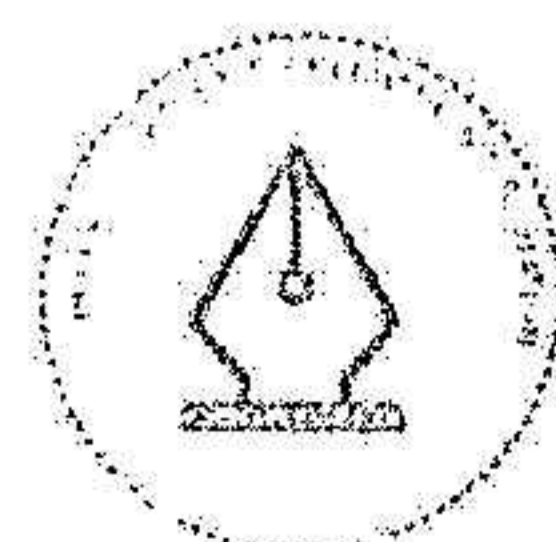
Not 5 Arvode till revisorer

	2023-08-31	2022-08-31
Ernst & Young		
Revisionsarvode	1 378	999
Övriga uppdrag	3 431	502
	4 809	1 501
Övriga revisorer		
Revisionsarvode	891	780
Skatterådgivning	254	227
Övriga uppdrag	90	0
	1 235	1 007
Summa	6 044	2 508

Not 6 Personal- och styrelsekostnader

	2022-09-01- 2023-08-31		2021-09-01- 2022-08-31	
	Medelantal anställda	Varav kvinnor	Medelantal anställda	Varav kvinnor
Medelantalet anställda fördelade per land				
Sverige	69	34	71	37
USA	52	14	50	15
Holland	19	6	17	2
Spanien	15	3	14	3
Förenade Arabemiraten	7	0	8	1
Tyskland	8	0	8	3
Italien	3	0	6	2
Övriga länder	19	3	23	1
	192	60	197	64

	2023-08-31	2022-08-31
Löner och andra ersättningar		
Koncernledningen och VD	5 909	7 232
Övriga anställda	145 798	132 569
	151 707	139 801



Pensionskostnader

Koncernledningen och VD	666	1 623
Övriga anställda	10 296	9 947
	10 962	11 570

Sociala kostnader

Koncernledningen och VD	1 521	2 616
Övriga anställda	22 599	25 170
	24 120	27 786

Övriga personalkostnader

Koncernledningen och VD	160	18
Övriga anställda	11 686	12 116
	11 846	12 134

Könsfördelning bland ledande befattningshavare	2023-08-31	2022-08-31
Andel kvinnor i styrelsen	20%	20%
Andel män i styrelsen	80%	80%
Andel kvinnor Koncernledningen	33%	29%
Andel män Koncernledningen	67%	71%

Koncernledningen bestod av 6 (7) medlemmar, varav 4 (5) är män, vilket motsvarar 67 % (71 %). Styrelsen bestod av 5 (4) ledamöter. Ersättning till styrelsen har utgått med 337 (1 092) TSEK.

Viktiga avtalsvillkor

Med ledande befattningshavare avses verkställande direktören, tillika koncernchef och koncernledningen. Storleken på den fasta lönen fastställs individuellt till en nivå, som tillsammans med övriga ersättningar, bedöms vara marknadsmässig.

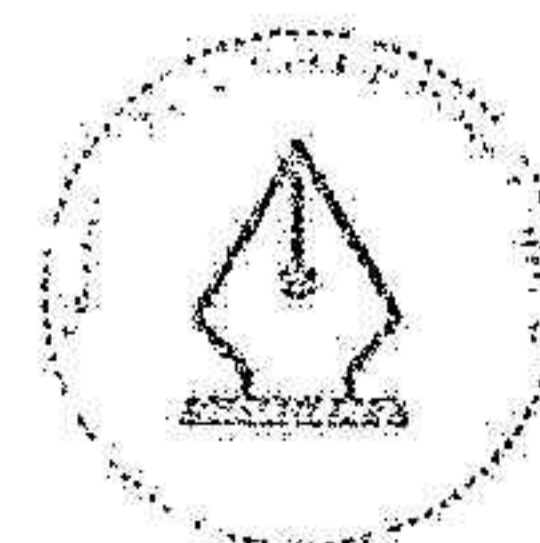
Den rörliga ersättningen för koncernchefen är 40 %, och för övriga ledande befattningshavare 30 %, av den fasta lönen, om resultatet når budgeterade nivåer. Om bolaget överträffar sina mål finns ytterligare möjlighet till rörlig ersättning.

Q-MATIC har genom åren till VD, koncernledning samt till vissa övriga ledande befattningshavare givit en möjlighet att investera i aktieoptionsprogram. Tidigare program löpte ut 2019 samt i december 2021 (43 681 665 optioner). I programmet har den riskfria räntan uppgått till ca 3,5 % samt volatiliteten till ca 33 %. Inga optioner har lösts in under perioden. Samtliga optioner har förvärvats till marknadsvärde.

Q-MATIC och VD har en ömsesidig uppsägningstid om 6 månader. VD har i sitt avtal en överenskommelse om avgångsvederlag motsvarande 6 månadslöner vid uppsägning från företagets sida. Uppsägningstiden för övriga ledande befattningshavare i koncernen uppgår till mellan 3 – 6 månader.

Not 7 Övriga rörelseintäkter

	2023-08-31	2022-08-31
Valutakursvinster	3 924	8 475
Återvunna kundförluster	3 634	188
Övrigt	0	1 212
Summa	7 558	9 875



Not 8 Övriga rörelsekostnader

	2023-08-31	2022-08-31
Valutakursförluster	-2 410	-6 451
Nedskrivningar av goodwill	-200 000	-250 000
Övrigt	0	-34
Summa	-202 410	-256 485

Not 9 Finansiella intäkter och kostnader

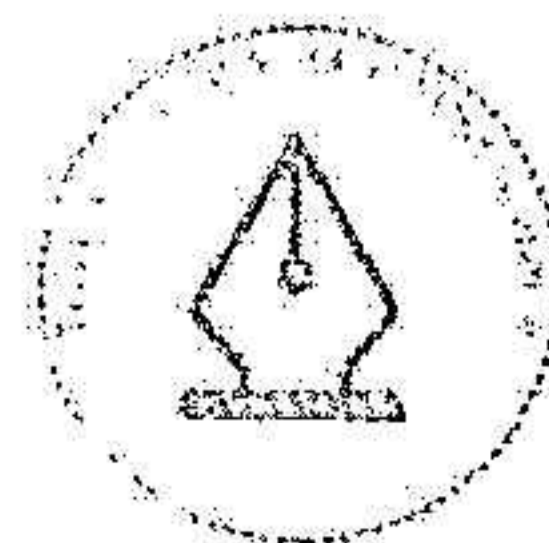
	2023-08-31	2022-08-31
Finansiella intäkter		
Valutakursdifferenser	1364	2 656
Övriga finansiella intäkter	53	0
	1 417	2 656
Finansiella kostnader		
Räntekostnader, lån från kreditinstitut	-93 836	-49 905
Räntekostnader, övriga lån	-5 640	0
Räntekostnader, leasing	-1 230	-1 724
Valutakursdifferenser	-22 069	-9 796
Övriga finansiella kostnader	-3 750	-9 113
	-126 525	-70 538
Summa finansiella poster	-125 108	-67 882

Not 10 Inkomstskatter

	2023-08-31	2022-08-31
Inkomstskatter		
Aktuell skatt på årets resultat	-3 827	-2 817
Justeringar avseende aktuell skatt tidigare år	525	-118
Uppskjuten skatt på temporära skillnader	-1893	-3 726
	-5 195	-6 661

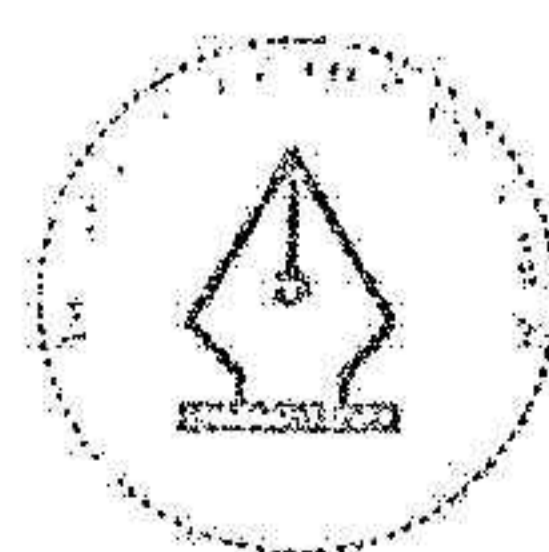
Översikt över den effektiva skattesatsen

	2023-08-31	2022-08-31
<i>Resultat före skatt</i>	-367 782	-333 579
Skatt i enlighet med skattesats i Sverige, 20,6%	75 763	68 717
Effekt av skillnad mellan skattesats i Sverige och övriga länder	80	-123
Skatteeffekter av:		
Ej skattepliktiga intäkter	904	881
Ej avdragsgilla kostnader	-4 091	-1 566
Skattemässiga underskott, vilka ej till fullo redovisats	-14 172	-13 418
Ej avdragsgilla negativa räntenetton, vilka ej till fullo redovisats	-20 865	-10 497
Ej avdragsgill nedskrivning	-41 200	-51 500
Återföring skatt från tidigare års förluster	0	4 925
Uppskjuten skatt på temporära skillnader	-1 803	-3 726
Skatter för föregående år	180	-118
Övrigt	9	-236
Skattekostnader som redovisats i resultaträkningen	-5 195	-6 661



Uppskjuten skattefordran (+), skatteskuld (-)	Värde vid årets början	Uppskjuten skatt, resultaträkning	Övriga förändringar	Värde vid årets slut
Uppskjutna inkomstskatter är hänförliga till följande:				
Differenser avseende avskrivning av anläggningstillgångar	-212	0	15	-197
Obeskattade reserver	-34	17	0	-17
Övervärden	-1 126	470	-121	-777
Pensioner	1 159	0	0	1 159
Avsättningar	1 392	-1 739	-11	-358
Internvinster i varulager	1 239	-125	0	1 114
Kapitaliserade låneutgifter	1 688	-566	0	1 122
Omvärdering säkring lån	12 223	0	5 298	17 521
Leasing IFRS 16	307	147	0	454
Övrigt	1 737	-98	32	1 671
Summa	18 373	-1 894	5 213	21 692
Redovisas enligt följande i balansräkningen:				
	2023-08-31	2022-08-31		
Uppskjutna skattefordringar	23 786	20 297		
Uppskjutna skatteskulder	-2 094	-1 924		
Summa	21 692	18 373		

Underskottsavdrag i koncernen, för vilka uppskjuten skattefordran ej redovisas, uppgår till totalt 265 573. Ej avdragsgilla negativa räntenetton, för vilka uppskjuten skattefordran ej redovisas, uppgår till totalt 274 394.



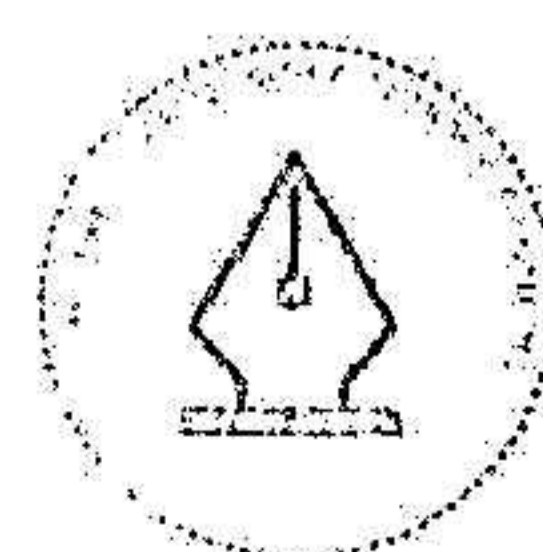
This file is sealed with a digital signature.
The seal is a guarantee for the authenticity
of the document.

Document ID:
5F531990A86E4FE0B0BC1FF1D4D83728

FR

Not 11 Immateriella anläggningstillgångar

	Goodwill	Rättigheter, licenser, varumärken och kundrelationer	Balanserade utgifter för utvecklings arbete	Marknads investeringar	Summa immateriella tillgångar
Ingående anskaffningsvärden 2021-09-01	1 713 006	68 794	217 793	5 913	2 005 506
Anskaffning	0	8 895	51 797		60 692
Utrangering	0	-13 577	-41 323	-3 217	-58 117
Omklassificeringar	0	0	103	0	103
Omräkningsdifferenser	139 736	3 235	0	0	142 971
Utgående anskaffningsvärde 2022-08-31	1 852 742	67 347	228 370	2 696	2 151 155
Ingående avskrivningar 2021-09-01	-436 150	-59 641	-109 666	-5 402	-610 859
Avskrivning	0	-2 965	-25 879	-511	-29 355
Utrangering	0	13 577	41 323	3 217	58 117
Omklassificering	0	0	-144	0	-144
Omräkningsdifferenser	-51 259	-3 559	0	0	-54 818
Utgående avskrivningar 2022-08-31	-487 409	-52 588	-94 366	-2 696	-637 059
Ingående nedskrivningar 2021-09-01	-532 648	0	0	0	-532 648
Nedskrivning	-250 000	0	0	0	-250 000
Omräkningsdifferenser	-18 016	0	0	0	-18 016
Utgående ackumulerade nedskrivningar 2022-08-31	-800 664	0	0	0	-800 664
Utgående bokfört nettovärde 2022-08-31	564 669	14 759	134 004	0	713 432
Ingående anskaffningsvärden 2022-09-01	1 852 742	67 347	228 370	2 696	2 151 155
Anskaffning	0	7 357	41 617	0	48 974
Utrangering	0	-974	-46 451	0	-47 425
Omklassificeringar	0	-2 230	2230	0	0
Omräkningsdifferenser	87 860	2 551	0	0	90 411
Utgående anskaffningsvärde 2023-08-31	1 940 602	74 051	225 766	2 696	2 243 115
Ingående avskrivningar 2022-09-01	-487 409	-52 588	-94 366	-2 696	-637 059
Avskrivning	0	-4 409	-36 169	0	-40 578
Utrangering	0	952	46 451	0	47 403
Omräkningsdifferenser	-30 144	-2 802	0	0	-32 946
Utgående avskrivningar 2023-08-31	-517 553	-58 847	-84 084	-2 696	-663 180
Ingående nedskrivningar 2022-09-01	-800 664	0	0	0	-800 664
Nedskrivning	-200 000	0	0	0	-200 000
Omräkningsdifferenser	-1 704	0	0	0	-1 704
Utgående ackumulerade nedskrivningar 2023-08-31	-1 002 368	0	0	0	-1 002 368
Utgående bokfört nettovärde 2023-08-31	420 681	15 204	141 682	0	577 567



This file is sealed with a digital signature.
The seal is a guarantee for the authenticity
of the document.

Document ID:
5F531990A86E4FE0B0BC1FF1D4D83728

FR

Prövning av nedskrivningsbehov för goodwill och immateriella tillgångar med obestämbar nyttjandeperiod

Företagsledningen styr, mäter och följer upp verksamheten utifrån geografiska områden. Fokus ligger på två kassagenererade enheter, Europa & ROW (Resterande del av världen) och Americas.

Varje år genomförs prövning av nedskrivningsbehov för goodwill. Värdena avseende goodwill har fördelats på de kassagenererande enheterna enligt nedan. Prövningen för räkenskapsåren 2022 och 2023 påvisade ett nedskrivningsbehov av det bokförda värdet på goodwill i Qmatic. Efter beslut av koncernledningen har en nedskrivning av goodwill gjorts om motsvarande 200 (250) miljoner kr vilket belastar koncernens resultaträkning.

	2023-08-31	2022-08-31
Goodwill per kassagenererande enhet		
Europa & ROW	279 987	426 455
Americas	140 694	138 214
Summa	420 681	564 669

Grundläggande antaganden som används vid beräkningar av nyttjandevärde

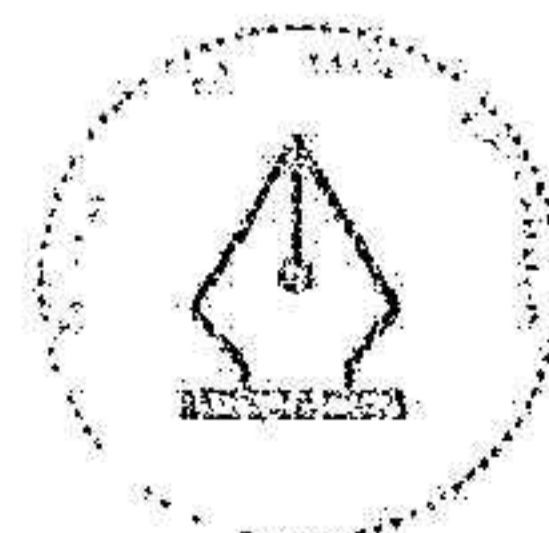
De viktigaste variablerna i beräkningen utav nyttjandevärde för de kassagenererande enheterna är försäljnings och marginalutveckling, säljomskostnader, rörelsekapital samt investeringar.

Företagsledningen anser att en prognosperiod om 10 år är lämplig då detta innefattar åtminstone en försäljningscykel samt ett möjligt produktgenerationsskifte. Prognosperioden består utav fastlagd prognos år 1 samt affärsplan år 2 och 3 och därefter en plan som följer fastlagd strategi för bolaget.

Den årliga förväntade framtida försäljningstillväxten är i genomsnitt cirka 13% under prognosperioden. Bolagets evighetsvärde avseende tillväxt bortom år 10 är satt till 3% per år.

Resultatutvecklingen under perioden har baserats på företagets strategiplan samt den tillkommande försäljningstillväxten och produkttransformationen enligt ovan. Investeringsbehov samt förändring i arbetande kapital har baserats på dagens nivåer och trender.

Det prognostiserade kassaflödet har nuvärdesberäknats med en diskonteringsränta före skatt om 12,1% (föregående år 11,3 %). Diskonteringsräntan har baserats på den aktuella riskfria räntan, en generell riskpremie samt en bolagsspecifik riskpremie. Företagsledningen anser att de antaganden som används vid beräkning utav nyttjandevärde är rimliga. Vid en analys om känsligheten i de antaganden som använts har en analys utförts som applicerat diskonteringsräntor mellan 10,1% och 14,1 %.




A handwritten signature in black ink, appearing to be 'AR'.

Not 12 Materiella anläggningstillgångar

	Byggnader och mark	Förbättrings utgift på annans fastighet	Maskiner och annan teknisk utrustning	Invetarer verktyg och installationer	Summa materiella tillgångar
Anskaffningsvärde 2021-09-01	14 674	4 862	13 150	31 250	63 936
Årets anskaffningar	0	0	152	463	615
Försäljning/utrangeringar	0	-1 310	-13 150	-6 634	-21 094
Omräkningseffekter	720	228	0	2 345	3 293
Anskaffningsvärde 2022-08-31	15 394	3 780	152	27 424	46 750
Akkumulerade avskrivningar 2021-09-01	1 969	-2 703	-13 150	-28 311	-42 195
Årets avskrivningar	0	-445	0	-1 046	-1 491
Försäljning/utrangeringar	0	1 310	13 150	6 634	21 094
Omräkningseffekter	103	-89	0	-2 289	-2 275
Akkumulerade avskrivningar 2022-08-31	2 072	-1 927	0	-25 012	-24 867
Utgående redovisat värde 2022-08-31	17 466	1 853	152	2 412	21 883
Anskaffningsvärde 2022-09-01	15 394	3 780	152	27 424	46 750
Årets anskaffningar	0	0	0	349	349
Försäljning/utrangeringar	-11	0	0	-2490	-2 501
Omräkningseffekter	5 997	170	0	1043	7 210
Anskaffningsvärde 2023-08-31	21 380	3 950	152	26 326	51 808
Akkumulerade avskrivningar 2022-09-01	2 072	-1 927	0	-25 012	-24 867
Årets avskrivningar	-326	-420	-152	-984	-1 882
Försäljning/utrangeringar	0	0	0	2490	2 490
Nedskrivningar	-9 101	0	0	0	-9 101
Omräkningseffekter	-4 661	-82	0	-976	-5 719
Akkumulerade avskrivningar 2023-08-31	-12 016	-2 429	-152	-24 482	-39 079
Utgående redovisat värde 2023-08-31	9 364	1 521	0	1 844	12 729

2024050205887



This file is sealed with a digital signature.
The seal is a guarantee for the authenticity
of the document.

Document ID:
5F531990A86E4FE0B08C1FF1D4D83726

Not 13 Finansiella instrument och finansiell riskhantering

Q-MATIC är exponerat för ett antal finansiella marknadsrisker som koncernen hanterar inom ramen för den finansieringspolicy som godkänts av styrelsen. Det övergripande målet är att ha en kostnadseffektiv finansiering och hantera de finansiella riskernas påverkan på koncernens resultat genom att utnyttja finansiella instrument. De främsta riskexponeringarna för koncernen är valutarisk, ränterisk, kundkreditrisk samt likviditets- och refinansieringsrisk.

Tabellen nedan visar koncernens finansiella tillgångar och skulder som är föremål för finansiell riskhantering

	2023-08-31	2022-08-31
	Redovisat Värde	Redovisat Värde
Kundfordringar	74 349	101 546
Övriga kortfristiga fordringar	24 509	19 103
Kassa och banktillgodohavanden	8 658	6 621
Summa tillgångar*	107 516	127 270
Långfristiga räntebärande lån	222 679	137 460
Övriga långfristiga räntebärande skulder	9 291	15 804
Kortfristiga räntebärande lån	592 569	581 683
Leverantörsskulder	59 023	25 707
Övriga kortfristiga skulder	197 144	173 709
Checkräkningskredit	57 836	45 272
Summa Skulder**	1 138 542	979 635

Redovisat värde är en god approximation till verkligt värde för samtliga poster


* Tillgångar värderade till upplupet anskaffningsvärde

** Skulder värderade till upplupet anskaffningsvärde.

Valutarisk

Till följd av sin internationella verksamhet påverkas Q-MATIC av förändringar i utländska valutakurser. Följande tabeller visar valutaexponeringen för kundfordringar, kassa- och banktillgodohavanden, räntebärande lån och leverantörsskulder.

	2023-08-31	2022-08-31
Valutafördelning av kundfordringar		
EUR	33 215	37 169
GBP	95	357
SEK	-357	-2 107
USD	40 876	64 670
Övriga valutor	520	1 457
Summa	74 349	101 546



	2023-08-31	2022-08-31
Valutafördelning av kassa och banktillgodohavanden		
EUR	817	1 906
GBP	34	493
SEK	98	3 911
USD	6 754	3 357
Övriga valutor	955	865
Summa	8 658	10 532

	2023-08-31	2022-08-31
Koncernens lån, redovisade per valuta		
EUR	284 160	282 755
USD	288 055	299 067
SEK	83 616	80 735
Summa	655 831	662 557

	2023-08-31	2022-08-31
Valutafördelning av leverantörsskulder		
EUR	16 841	11 012
GBP	497	277
SEK	23 225	7 472
USD	18 147	6 656
Övriga valutor	313	290
Summa	59 023	25 707

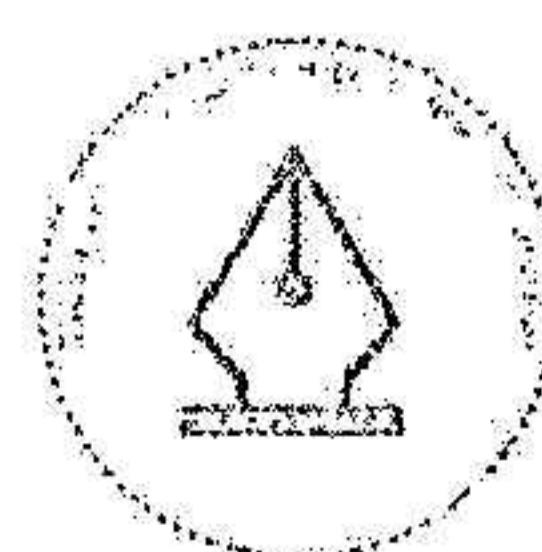
Valutarisk - Transaktionsexponering

Transaktionsexponering är risken för att ändrade valutakurser för exportintäkter och importkostnader påverkar koncernens rörelseresultat negativt. Q-MATICs policy för transaktionsexponering är att minimera inverkan från kortfristiga förändringar i utländska valutakurser. Detta utförs genom att matcha utgående betalningar i utländsk valuta mot inkommande betalningar i motsvarande valuta.

För att få en uppfattning om bolagets eventuella risk har en känslighetsanalys utförts där valutakurserna för EUR, GBP samt USD har jämförts med utfallet för år 21/22. Nettoeffekten på bolagets rörelseresultat före avskrivningar är i detta fall negativ om cirka 6 MSEK.

Ränterisk

Med ränterisk avses risken att förändringar i räntenivån påverkar Q-MATIC negativt. Q-MATIC påverkas av ränteförändringar via finansnettot. Q-MATIC strävar efter att uppnå en god spridning av ränteförfall för att undvika att stora lånevolymer är föremål för ränteomsättning vid samma tidpunkt. Q-MATIC lånar i valutorna EUR och USD. För att få en uppfattning om bolagets eventuella risk har en känslighetsanalys utförts där låneräntan ökats med 2 procentenheter. Detta skulle öka bolagets räntekostnader och belasta likvida medel med cirka 13,1 (12,3) MSEK, se not 17.



Kundkreditrisk

Med kundkreditrisk avses risken för förluster på grund av att Q-MATICs kunder inte fullgör sina betalningsåtaganden. Risken hanteras genom kreditkontroll av nya kunder och att nuvarande kunder åsätts kreditlimiter baserat på tidigare säljvolym och betalningshistorik. Kundfordringarna redovisas till det belopp som förväntas bli inbetalt utifrån en individuell bedömning av respektive kund.

Nedan följer en uppställning över koncernens kreditriskexponering avseende kundfordringar och avtalstillgångar:

Exponering för kreditrisk avseende koncernens kundfordringar och avtalstillgångar	2023-08-31		2022-08-31	
	Brutto	Förväntade kreditförluster	Brutto	Förväntade kreditförluster
Avtalstillgångar				
Ej förfallna kundfordringar	26 648	0	67 724	677
Förfallna kundfordringar:				
0–30 dagar	22 293	223	17 910	896
31–60 dagar	3 081	31	6 353	635
61–90 dagar	2 577	40	2 753	275
91–120 dagar	1 044	24	2 404	361
>120 dagar	22 365	3 340	18 263	11 017
Summa	78 008	3 658	115 407	13 861
Förväntade kundförluster för kundfordringar och avtalstillgångar (enligt förenklad metod)		2023-08-31	2022-08-31	
Ingående redovisat värde		-13 861	-27 552	
Återföring av tidigare års reserveringar		9 473	14 476	
Avsättning under året		-650	0	
Konstaterade kundförluster		-1 504	-658	
Återvunna tidigare bortskrivna kundförluster		2 918	0	
Omräkningsdifferenser		-34	-127	
Utgående redovisat värde		-3 658	-13 861	

Likvida medel

Koncernens kreditrisk uppstår också från placering av likvida medel och överskottslikviditet. Likvida medel är även inom tillämpningsområdet för redovisning av förväntade kreditförluster i IFRS 9. Analysen har dock visat att reserven avseende denna post var immateriell.

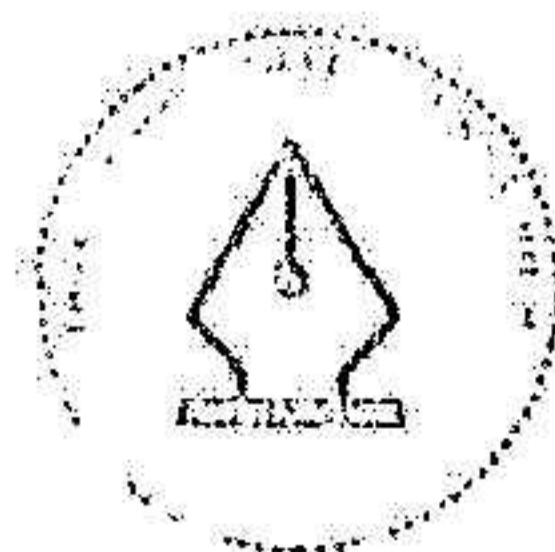
Likviditet- och refinansieringsrisk

Med likviditets- och refinansieringsrisk avses risken att Q-MATIC inte har möjlighet att möta sina betalningsförpliktelser som följd av otillräcklig likviditet eller svårighet att uppta nya lån.

Q-MATICs finansiering säkerställs i huvudsak genom banklån men också genom att rörelsekapital minimeras. Refinansieringsrisken begränsas genom att Q-MATIC löpande minimerar behovet av extern finansiering, har en öppen och löpande kontakt med koncernens bank samt löpande prognostisering av det framtida kassaflödet.

För att få en uppfattning om bolagets eventuella risk har en känslighetsanalys utförts där bolagets likviditetsreserv jämförts med bolagets årsomsättning. Likviditetsreserven utgörs av tillgängliga positiva saldon i koncernens enheter samt resterande utrymme i aktuella checkräkningskrediter. I augusti 2023 motsvarade reserven 2 %.

Känslighetsanalys har även utförts avseende bolagets räntetäckningsgrad. Resultat före finansiella poster i förhållande till likviditetspåverkande räntekostnader uppgår till vår negativ på grund av negativt rörelseresultat. Bolagets ledning bedömer ändå att bolaget har god kontroll över rörelsekapitalet samt en god kontakt med koncernens banker och en tillförlitlig bedömning utav framtida kassaflöde. Företagsledningens väl utarbetade affärsplan och strategi är liggar också till grund för bedömningen.



This file is sealed with a digital signature.
The seal is a guarantee for the authenticity
of the document.

Document ID:
5F531990A86E4FE0B0BC1FF1D4D83728

A handwritten signature in black ink, appearing to be 'AR'.

Q-MATIC finansieras i huvudsak av lån som är samlade under ett övergripande låneavtal med huvudbank, tecknat i februari 2022. Vid innevarande räkenskapsårs utgång klassificeras samtliga låneskulder som faller under bankavtalet som kortfristiga i enlighet med IFRS gällande redovisningsprinciper.

Q-MATIC är föremål för ett antal så kallade kovenanter vilka finns föreskrivna i bankens lånevillkor. Kovenanterna är kopplade till vissa specifika nyckeltal på koncernens konsoliderade resultat- och balansräkning. Under räkenskapsåret och i första kvartalet efter räkenskapsårets utgång uppfyllde bolaget inte låneavtalets kovenanter. Huvudbanken har utfärdat så kallade waivers med vilket menas att kovenantkravet har upphävts av huvudbank för nämnda kvartal.

Löptidsanalys

Tabellen nedan visar avtalade återstående löptider för de finansiella skulderna.

2023-08-31	Redovisat värde	År 1	År 2	År 3	År 4-5	Efter år 5
Finansiella skulder						
Räntebärande skulder	882 151	650 182	76 719	5 046	7 356	142 848
Leverantörsskulder	59 023	59 023	-	-	-	-
Övriga skulder	197 368	197 368	-	-	-	-
Summa	1 138 542	906 573	76 719	5 046	7 356	142 848


2022-08-31	Redovisat värde	År 1	År 2	År 3	År 4-5	Efter år 5
Finansiella skulder						
Räntebärande skulder	727 719	121 130	67 646	447 791	3 097	88 055
Övr. långfristiga skulder	59 650	-	-	-	7 150	52 500
Leverantörsskulder	25 707	25 707	-	-	-	-
Övriga skulder	173 709	173 709	-	-	-	-
Summa	927 135	320 546	67 646	447 791	10 247	140 555

Räntebärande skuld inkluderar både kortfristiga och långfristiga skulder. Förväntat kassaflöde inkluderar ränta.

Löptidsanalys leasingkulder

Framtida för icke uppsägningsbara leasingavtal, förfaller till betalning enligt tabellen nedan.

Förväntat kassaflöde avseende leasingavgifter	2023-08-31	2022-08-31
Inom 1 år	7 160	8 029
mellan 1-5 år	9 291	23 799
senare än 5 år	0	5 332
Summa	16 451	37 160



This file is sealed with a digital signature.
The seal is a guarantee for the authenticity
of the document.

Document ID
5F531990A86E4FE0B0BC1FF1D4D83728

A handwritten signature in black ink, appearing to be the initials 'FR'.

QM Holding AB
Org nr 559260-6007

Not 14 Varulager

	2023-08-31	2022-08-31
Pågående projekt	2 711	4 645
Färdiga varor	20 181	19 008
	22 892	23 653

Not 15 Övriga fordringar

	2023-08-31	2022-08-31
Förutbetalda och upplupna intäkter	18 685	12 120
Övriga fordringar	5 824	6 983
	24 509	19 103

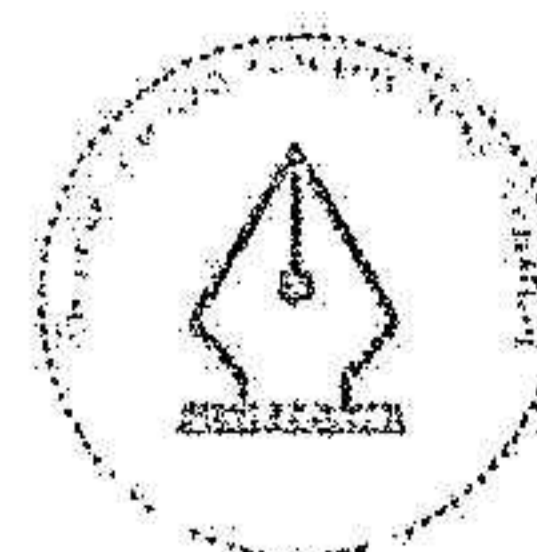
Not 16 Kassa och banktillgodohavanden

	2023-08-31	2022-08-31
Beviljat belopp på checkräkningskredit uppgår till	60 000	50 077
Utnyttjad kredit uppgår till	-57 836	-45 272
	2 164	4 805
Banktillgodohavanden	8 658	10 532
	8 658	10 532

Not 17 Räntebärande krediter och lån

	2023-08-31	2022-08-31
Långfristiga:		
Aktieägarlån	132 795	56 725
Övriga långfristiga skulder	89 882	80 734
Leasingskuld	9 291	15 805
Summa långfristiga skulder	231 968	153 264
Kortfristiga:		
Banklån (rörlig ränta)	572 216	581 822
Utnyttjad checkkredit	57 836	45 272
Kapitaliserade finansieringskostnader*	-5 446	-8 168
Leasingskuld	7 160	8 029
Övriga kortfristiga skulder	18 416	0
Summa kortfristiga skulder	650 182	626 955

*Kapitaliserade finansieringskostnader periodiseras över lånets löptid.



This file is sealed with a digital signature.
The seal is a guarantee for the authenticity
of the document.

Document ID:
5F531990A86E4FE0B0BC1FF1D4D83728

JK

Förfallotidpunkt för banklån och utnyttjad checkkredit:

	Högst 6 månader	6-12 månader	1-5 år	Mer än 5 år	Summa
Lånebelopp inkl. Checkkredit, 2023-08-31	0	630 052	0	0	630 052
Lånebelopp inkl. Checkkredit, 2022-08-31	0	627 094	0	0	627 094

Den viktade genomsnittliga räntesatsen på externa krediter och lån var 13,5 % (6,05 %) per den 31 augusti 2023.

Q-MATIC finansieras i huvudsak av lån som är samlade under ett övergripande låneavtal med huvudbank, tecknat i februari 2022. Under räkenskapsåret och i första kvartalet efter räkenskapsårets utgång uppfyllde bolaget inte låneavtalets kovenanter. Huvudbanken har utfärdat så kallade waivers med vilket menas att kovenantkravet har upphävts av huvudbank för nämnda kvartal. Vid innevarande räkenskapsårs utgång klassificeras samtliga låneskulder som faller under bankavtalet som kortfristiga i enlighet med IFRS gällande redovisningsprinciper.

Not 18 Långfristiga avsättningar


	2023-08-31	2022-08-31
Belopp vid årets ingång	721	454
Årets avsättningar	224	480
Upplösning under året	-626	-228
Omräkningsdifferenser	46	15
	365	721
Specifikation övriga avsättningar		
Garantiåtaganden	28	28
Övrigt	337	693
	365	721

Not 19 Övriga långfristiga skulder

	2023-08-31	2022-08-31
Förfaller senare än fem år efter balansdagen		
Övriga skulder	1 258	7 510
	1 258	7 510

Not 20 Övriga kortfristiga skulder

	2023-08-31	2022-08-31
Övriga skulder	15 783	37 308
Upplupna kostnader och förutbetalda intäkter	181 361	136 401
	197 144	173 709



Upplupna kostnader och förutbetalda intäkter

Upplupna sociala kostnader inkl. pensioner	3 580	5 656
Upplupen semesterlöneskuld	11 733	12 228
Övriga skulder till personal	5 148	8 344
Förutbetalda servicekontrakt	63 150	66 506
Övriga förutbetalda intäkter	12 757	15 716
Upplupen räntekostnad	72 370	13 269
Övriga poster	12 623	14 682
	181 361	136 401

Not 21 Ställda säkerheter för egna skulder och avsättningar

	2023-08-31	2022-08-31
Skulder till kreditinstitut		
Aktier i dotterbolag	795 556	1 031 251
Företagsinteckningar	28 765	28 765
Fastighetsinteckningar	10 000	200
	834 321	1 060 216

Moderbolagets samtliga innehav av dotterbolag är pantsatta som säkerhet för koncernens finansiella skulder.

Not 22 Eventualförpliktelser


	2023-08-31	2022-08-31
Bankgarantier	244	244
	244	244

Not 23 Justering för poster som inte ingår i kassaflödet

	2023-08-31	2022-08-31
Avskrivning av materiella anläggningstillgångar	1 882	1 491
Avskrivning av immateriella tillgångar	40 578	29 355
Avskrivning av nyttjanderättstillgångar	7 452	7 659
Räntor	73 000	6 379
Orealiserade kursdifferenser	7 365	4 532
Nedskrivning av goodwill	200 000	250 000
Nedskrivning av byggnad Spanien	9 101	0
Övriga ej kassaflödespåverkande poster	6 001	7 274
Summa	345 379	306 690

De räntor som betalats under perioden uppgår till 27 449 (32 797) TSEK.

De räntor som erhållits under perioden uppgår till 0 (0) TSEK.



This file is sealed with a digital signature.
The seal is a guarantee for the authenticity
of the document.

Document ID:
5F531990A86E4FE0B0BC1FF1D4D83728

A handwritten signature in black ink, appearing to be the initials 'AR'.

Not 24 Upplysningar om transaktioner med närstående

Följande affärsförbindelser sköts på normala marknadsvillkor och krav ("på armlängds avstånd"), och i tabellen nedan förtecknas de bolag som anses vara närstående parter:

Väsentliga närstående parter	% av andelar
Altor Fund II GP Ltd, majoritetsägare	87,85%
QM MIP AB (559277-7816), minoritetsägare	12,04%
Minoritetsägare	0,11%

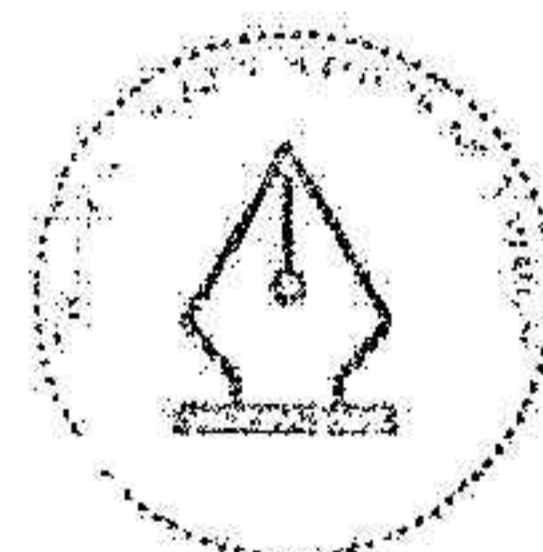
Nedan visas de transaktioner som har ingåtts med närstående. Samtliga transaktioner har skett på marknadsmässiga villkor.

Transaktioner med närstående parter

	2023-08-31	2022-08-31
Finansiella intäkter och kostnader från närstående parter		
Upplupen Ränteskuld till närstående parter	10 591	4 986
	10 591	4 986
Skulder till/fordringar på närstående parter		
Skuld till Altor Fund II GP Ltd	132 364	28 442
Skuld till minoritetsägare	2 311	2 311
	134 675	30 753

Not 25 Väsentliga händelser efter balansdagen

I första kvartalet efter räkenskapsårets utgång uppfyllde bolaget inte låneavtalets kovenanter. Huvudbanken har utfärdat så kallade waivers med vilket menas att kovenantkravet har upphävts av huvudbank för nämnda kvartal.



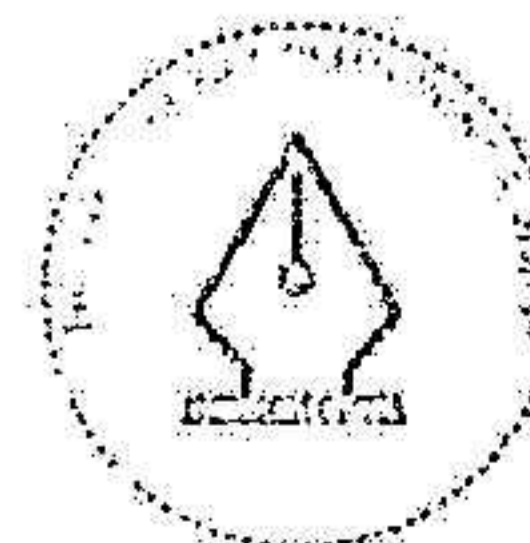
This file is sealed with a digital signature.
The seal is a guarantee for the authenticity
of the document.

Document ID:
5F531990A86E4FE0B0BC1FF1D4D83728

A handwritten signature in black ink, appearing to be the initials 'FR'.

**Moderbolagets Resultaträkning,
tsek**

	Not	2022-09-01 -2023-08-31	2021-09-01 -2022-08-31
Rörelsens infäkter			
Nettoomsättning		0	0
Administrationskostnader	2	-3 359	-142
Rörelseresultat		-3 359	-142
Resultat från finansiella poster	3	-52 326	-1 500
Resultat före skatt		-55 685	-1 642
Skatt på årets resultat		0	0
Årets resultat		-55 685	-1 642
Moderbolagets rapport över totalresultat			
Årets resultat		-55 685	-1 642
Årets totalresultat		-55 685	-1 642



This file is sealed with a digital signature.
The seal is a guarantee for the authenticity
of the document.

Document ID:
5F531990A86E4FE0B0BC1FF1D4D83728

A handwritten signature in black ink, appearing to be 'AL'.

Moderbolagets Balansräkning, tsek

2023-08-31

2022-08-31

TILLGÅNGAR

Anläggningstillgångar

Finansiella anläggningstillgångar

Andelar i koncernföretag	4	451 331	451 331
Summa anläggningstillgångar		451 331	451 331

Omsättningstillgångar

Kortfristiga fordringar

Fordringar koncernbolag		3 349	0
Kassa och bank		58	3 911
Summa omsättningstillgångar		3 407	3 911

SUMMA TILLGÅNGAR

454 738

455 242

EGET KAPITAL OCH SKULDER

Eget kapital

Bundet eget kapital

Aktiekapital	7	25	25
--------------	---	----	----

Fritt eget kapital

Balanserad vinst eller förlust		374 483	376 125
Årets resultat		-55 685	-1 642
Summa eget kapital		318 823	374 508

Långfristiga skulder

5

Långfristiga räntebärande skulder		133 734	80 734
Summa långfristiga skulder		133 734	80 734

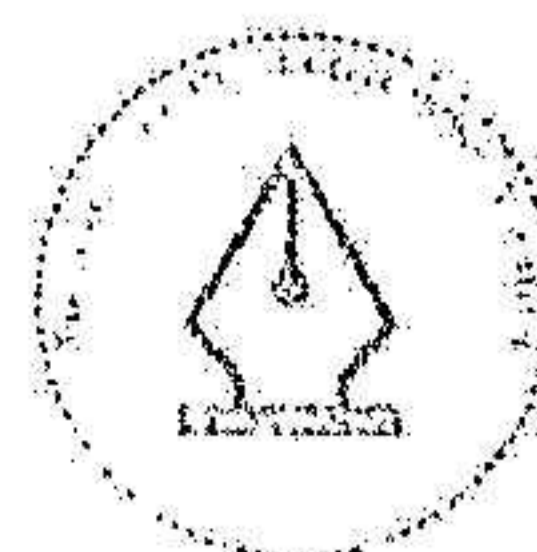
Kortfristiga skulder

Upplupna kostnader och förutbetalda intäkter		2 181	0
Summa kortfristiga skulder		2 181	0

SUMMA EGET KAPITAL OCH SKULDER

454 738


455 242



Moderbolagets rapport över förändringar i eget kapital

Tusental SEK	Balanserad vinst och		Summa eget kapital
	Aktiekapital	årets resultat	
Eget kapital 2021-08-31	25	376 125	376 150
Årets resultat		-1 642	-1 642
Eget kapital 2022-08-31	25	374 483	374 508
Årets resultat		-55 685	-55 685
Eget kapital 2023-08-31	25	318 798	318 823

2024050205898




This file is sealed with a digital signature.
The seal is a guarantee for the authenticity
of the document.

Document ID:
5F531990A86E4FE0B0BC1FF1D4D83728

A handwritten signature in black ink, appearing to be the initials 'JK'.

Moderbolagets Kassaflöde, tsek	Not	2022-09-01 -2023-08-31	2021-09-01 -2022-08-31
Den löpande verksamheten			
Resultat efter finansiella poster		-55 685	-1 642
Justeringar för poster som inte ingår i kassaflödet	6	53 000	1 632
Kassaflöde från den löpande verksamheten före förändring av rörelsekapital		-2 685	-10
Kassaflöde från förändring av rörelsekapitalet			
Förändring av kortfristiga fordringar		-3 349	0
Förändring av kortfristiga skulder		2 181	0
Kassaflöde från den löpande verksamheten		-3 853	-10
Investeringsverksamheten			
Lämnat aktieägartillskott		-44 080	-2 703
Kassaflöde från investeringsverksamheten		-44 080	-2 703
Finansieringsverksamheten			
Aktieägarlån		44 080	0
Kassaflöde från finansieringsverksamheten		44 080	0
Årets kassaflöde		-3 853	-2 713
Likvida medel vid årets början		3 911	6 603
Kursdifferens i likvida medel		0	21
Likvida medel vid årets slut		58	3 911



Noter till moderbolagets årsredovisning

Not 1 Väsentliga redovisningsprinciper

Moderbolagets årsredovisning är upprättad i svenska kronor, SEK. Om inget annat särskilt anges, redovisas alla belopp i tusentals kronor (TSEK).

Tillämpade regler och bestämmelser

Årsredovisningen för moderbolaget QM Holding AB är upprättad enligt Årsredovisningslagen (1995:1554) samt med tillämpning av Rådet för Finansiell Rapportering RFR 2, Redovisning för juridiska personer. Det innebär som huvudregel att de internationella redovisningsreglerna IFRS/IAS tillämpas för moderbolaget så långt som möjligt men att vissa undantag förekommer vilka härstammar från årsredovisningslagen. Avvikelserna presenteras nedan under rubriken "Finansiella tillgångar".

Finansiella tillgångar

Finansiella tillgångar som inte är hänförliga till dotterbolag eller intressebolag värderas till marknadsvärde i koncernredovisningen, vilket är i enlighet med föreskrifterna i IFRS 9. I moderbolaget värderas de finansiella tillgångarna till ett belopp som är det lägsta av anskaffningsvärdet och återanskaffningsvärdet.

Återanskaffningsvärdet är det högsta av nettoförsäljningspriset och nyttjandevärdet. Nyttjandevärdet består av nuvärde av beräknat framtida nettokassaflöde. I det fall återanskaffningsvärdet är lägre än bokfört värde görs en nedskrivning till återanskaffningsvärdet. En uppskrivning görs när en tillgång bedöms ha ett tillförlitligt och permanent värde som uppenbart överskrider det bokförda värdet, vilket är i enlighet med årsredovisningslagen.

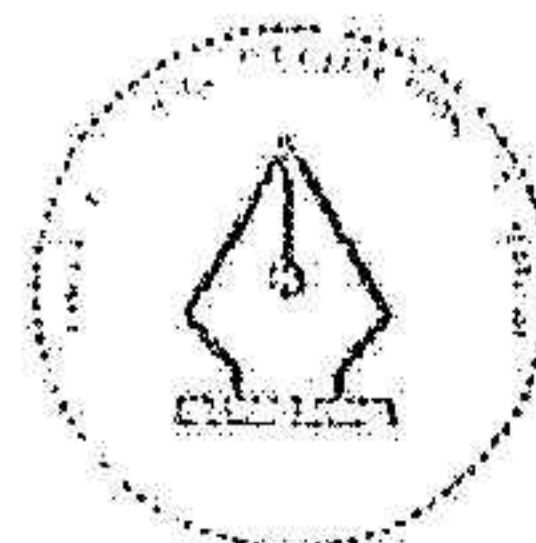
Moderbolaget tillämpar inte IFRS 16, i enlighet med undantaget som finns i RFR 2. Som leasetagare redovisas leasingavgifter som kostnad över leasingperioden och således redovisas inte nyttjanderätter och leasingskulder i balansräkningen.

Not 2 Arvode till revisorer

	2023-08-31	2022-08-31
Revisionsarvode Ernst & Young	-50	-135
Övriga tjänster	-3 306	-7
Summa	-3 356	-142

Not 3 Finansiella intäkter och kostnader

	2023-08-31	2022-08-31
Räntekostnader	-5 640	-1 652
Ränteintäkter	256	0
Nedskrivning av andelar i dotterbolag	-44 080	0
Valutakursdifferenser	-2 862	152
	-52 326	-1 500



QM Holding AB
Org nr 559260-6007

Not 4 Finansiella anläggningstillgångar

Aktier i dotterbolag

	2023-08-31	2022-08-31
Värde vid årets början	451 331	451 331
Aktieägartillskott	44 080	0
Nedskrivning	-44 080	0
Utgående redovisat värde	451 331	451 331

Bolagsnamn	Säte	Redovisat värde	Eget kapital	Resultat	Kapital andel	Antal aktier
Q-MATIC Group AB 556678-4103	Mölnadal	451 331	769 903	-124 983	100%	100

Not 5 Räntebärande krediter och lån

	2023-08-31	2022-08-31
Långfristiga:		
Aktieägarlån	51 215	0
Övriga lån	82 519	80 734
Summa långfristiga skulder	133 734	80 734

Bolagets exponering avseende lån med ränteförändringar och kontraktensliga datum avseende omförhandling av räntor är följande:


1-5 år	133 734	80 734
Summa	133 734	80 734

Not 6 Justering för poster som inte ingår i kassaflödet

	2023-08-31	2022-08-31
Kapitaliserad ränta	5 640	1 652
Nedskrivning av andelar i dotterbolag	44 080	0
Orealiserade kursdifferenser	3 280	0
	53 000	1 652

Not 7 Antal aktier

	2023-08-31	2022-08-31
Antal aktier		
Antal aktier (kvotvärde 0,25)	100 000	100 000
	100 000	100 000



This file is sealed with a digital signature.
The seal is a guarantee for the authenticity
of the document.

Document ID:
5F531900A86E4FE0B0BC1FF1D4D83728


QM Holding AB
Org nr 559260-6007

Not 8 Händelser efter balansdagen

I första kvartalet efter räkenskapsårets utgång uppfyllde bolaget inte låneavtalets kovenanter. Huvudbanken har utfärdat så kallade waivers med vilket menas att kovenantkravet har upphävts av huvudbank för nämnda kvartal.

Mölnådal, den 28 februari 2024

Håkan Valberg
Styrelsens ordförande



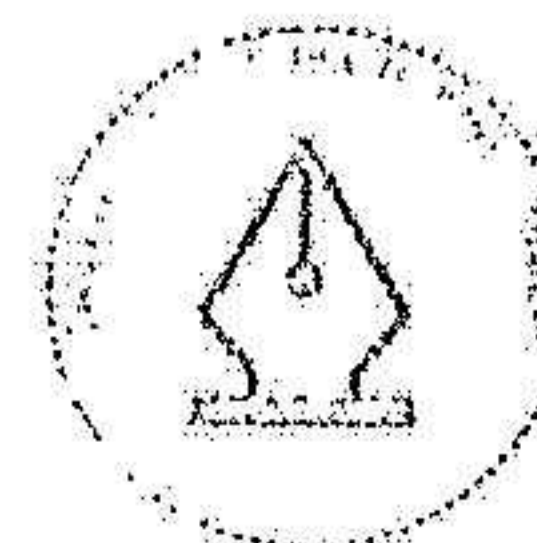
Johan Reiersen
Styrelseledamot

Eva Maria Fors
Styrelseledamot

Vår revisionsberättelse beträffande denna årsredovisning har avgivits den 28 februari 2024.

Ernst & Young AB

Linda Sallander
Auktoriserad revisor



This file is sealed with a digital signature.
The seal is a guarantee for the authenticity
of the document.

Document ID:
5F531990A86E4FE0B0BC1FF1D4D83728

A handwritten signature in the bottom right corner of the page.

List of Signatures

Page 1/1

2024050205906

QM Holding Årsredovisning 230831 final.pdf

Name	Method	Signed at
LINDA SALLANDER	BANKID	2024-02-29 14:45 GMT+01
EVA FORS	BANKID	2024-02-29 08:52 GMT+01
HÅKAN VALBERG	BANKID	2024-02-29 08:26 GMT+01
Reiersen, Johan	BANKID	2024-02-29 07:12 GMT+01



This file is sealed with a digital signature. The seal is a guarantee for the authenticity of the document.

External reference: 5F531990A86E4FE0B0BC1FF1D4D83728

A handwritten signature in black ink, consisting of stylized initials 'AR'.



Building a better
working world

Revisionsberättelse

Till bolagsstämman i QM Holding AB, org.nr 559260 - 6007

Rapport om årsredovisningen och koncernredovisningen

Uttalanden

Vi har utfört en revision av årsredovisningen och koncernredovisningen för QM Holding AB för räkenskapsåret 2022-09-01 - 2023-08-31.

Enligt vår uppfattning har årsredovisningen upprättats i enlighet med årsredovisningslagen och ger en i alla väsentliga avseenden rättvisande bild av moderbolagets finansiella ställning per den 31 augusti 2023 och av dess finansiella resultat och kassaflöde för året enligt årsredovisningslagen. Koncernredovisningen har upprättats i enlighet med årsredovisningslagen och ger en i alla väsentliga avseenden rättvisande bild av koncernens finansiella ställning per den 31 augusti 2023 och av dess finansiella resultat och kassaflöde för året enligt International Financial Reporting Standards (IFRS), såsom de antagits av EU, och årsredovisningslagen. Förvaltningsberättelsen är förenlig med årsredovisningens och koncernredovisningens övriga delar.

Vi tillstyrker därför att bolagsstämman fastställer resultaträkningen och balansräkningen för moderbolaget och koncernen.

Grund för uttalanden

Vi har utfört revisionen enligt International Standards on Auditing (ISA) och god revisionssed i Sverige. Vårt ansvar enligt dessa standarder beskrivs närmare i avsnittet *Revisorns ansvar*. Vi är oberoende i förhållande till moderbolaget och koncernen enligt god revisionssed i Sverige och har i övrigt fullgjort vårt yrkesetiska ansvar enligt dessa krav.

Vi anser att de revisionsbevis vi har inhämtat är tillräckliga och ändamålsenliga som grund för våra uttalanden.

Väsentliga osäkerhetsfaktorer avseende antagandet om fortsatt drift

Vi vill fästa uppmärksamheten på informationen i förvaltningsberättelsen, där det framgår att styrelsen utvärderar olika alternativ för fortsatt finansiering såsom ny finansiering alternativt ny ägarkonstellation. I den händelse att dessa alternativ för ny finansiering inte kan realiseras kan detta innebära en substantiell osäkerhetsfaktor gällande bolagets framtida verksamhet. Dessa förhållanden tyder på att det finns väsentliga osäkerhetsfaktorer som kan leda till betydande tvivel om företagets förmåga att fortsätta verksamheten. Vårt uttalande är inte modifierat i detta avseende.

Styrelsens ansvar

Det är styrelsen som har ansvaret för att årsredovisningen och koncernredovisningen upprättas och att de ger en rättvisande bild enligt årsredovisningslagen och, vad gäller koncernredovisningen, enligt IFRS såsom de antagits av EU. Styrelsen ansvarar även för den interna kontroll som de bedömer är nödvändig för att upprätta en årsredovisning och koncernredovisning som inte innehåller några väsentliga felaktigheter, vare sig dessa beror på oegentligheter eller misstag.

Vid upprättandet av årsredovisningen och koncernredovisningen ansvarar styrelsen för bedömningen av bolagets förmåga att fortsätta verksamheten. De upplyser, när så är tillämpligt, om förhållanden som kan påverka förmågan att fortsätta verksamheten och att använda antagandet om fortsatt drift. Antagandet om fortsatt drift tillämpas dock inte om styrelsen avser att likvidera bolaget, upphöra med verksamheten eller inte har något realistiskt alternativ till att göra något av detta.

Revisorns ansvar

Våra mål är att uppnå en rimlig grad av säkerhet om att årsredovisningen och koncernredovisningen som helhet inte innehåller några väsentliga felaktigheter, vare sig dessa beror på oegentligheter eller misstag, och att lämna en revisionsberättelse som innehåller våra uttalanden. Rimlig säkerhet är en hög grad av säkerhet, men är ingen garanti för att en revision som utförs enligt ISA och god revisionssed i Sverige alltid kommer att upptäcka en väsentlig felaktighet om en sådan finns. Felaktigheter kan uppstå på grund av oegentligheter eller misstag och anses vara väsentliga om de enskilt eller tillsammans rimligen kan

förväntas påverka de ekonomiska beslut som användare fattar med grund i årsredovisningen och koncernredovisningen.

Som del av en revision enligt ISA använder vi professionellt omdöme och har en professionellt skeptisk inställning under hela revisionen. Dessutom:

- Identifierar och bedömer vi riskerna för väsentliga felaktigheter i årsredovisningen och koncernredovisningen, vare sig dessa beror på oegentligheter eller misstag, utformar och utför granskningsåtgärder bland annat utifrån dessa risker och inhämtar revisionsbevis som är tillräckliga och ändamålsenliga för att utgöra en grund för våra uttalanden. Risken för att inte upptäcka en väsentlig felaktighet till följd av oegentligheter är högre än för en väsentlig felaktighet som beror på misstag, eftersom oegentligheter kan innefatta agerande i maskopi, förfalskning, avsiktliga utelämnanden, felaktig information eller åsidosättande av intern kontroll.
- skaffar vi oss en förståelse av den del av bolagets interna kontroll som har betydelse för vår revision för att utforma granskningsåtgärder som är lämpliga med hänsyn till omständigheterna, men inte för att uttala oss om effektiviteten i den interna kontrollen.
- utvärderar vi lämpligheten i de redovisningsprinciper som används och rimligheten i styrelsens uppskattningar i redovisningen och tillhörande upplysningar.
- drar vi en slutsats om lämpligheten i att styrelsen använder antagandet om fortsatt drift vid upprättandet av årsredovisningen och koncernredovisningen. Vi drar också en slutsats, med grund i de inhämtade revisionsbevisen, om det finns någon väsentlig osäkerhetsfaktor som avser sådana händelser eller förhållanden som kan leda till betydande tvivel om bolagets förmåga att fortsätta verksamheten. Om vi drar slutsatsen att det finns en väsentlig osäkerhetsfaktor, måste vi i revisionsberättelsen fästa uppmärksamheten på upplysningarna i årsredovisningen om den väsentliga osäkerhetsfaktorn eller, om sådana upplysningar är otillräckliga, modifiera uttalandet om årsredovisningen och koncernredovisningen. Våra slutsatser baseras på de revisionsbevis som inhämtas fram till datumet för revisionsberättelsen. Dock kan framtida händelser eller förhållanden göra att ett bolag inte längre kan fortsätta verksamheten.
- utvärderar vi den övergripande presentationen, strukturen och innehållet i årsredovisningen och koncernredovisningen, däribland upplysningarna, och om årsredovisningen och koncernredovisningen återger de underliggande transaktionerna och händelserna på ett sätt som ger en rättvisande bild.
- inhämtar vi tillräckliga och ändamålsenliga revisionsbevis avseende den finansiella informationen för enheterna eller affärsaktiviteterna inom koncernen för att göra ett uttalande avseende koncernredovisningen. Vi ansvarar för styrning, övervakning och utförande av koncernrevisionen. Vi är ensamt ansvariga för våra uttalanden.

Vi måste informera styrelsen om bland annat revisionens planerade omfattning och inriktning samt tidpunkten för den. Vi måste också informera om betydelsefulla iakttagelser under revisionen, däribland de eventuella betydande brister i den interna kontrollen som vi identifierat.

Rapport om andra krav enligt lagar och andra författningar

Uttalanden

Utöver vår revision av årsredovisningen och koncernredovisningen har vi även utfört en revision av styrelsens förvaltning av QM Holding AB för räkenskapsåret 2022-09-01 - 2023-08-31 samt av förslaget till dispositioner beträffande bolagets vinst eller förlust.

Vi tillstyrker att bolagsstämman disponerar vinsten enligt förslaget i förvaltningsberättelsen och beviljar styrelsens ledamöter ansvarsfrihet för räkenskapsåret.



Building a better
working world

Grund för uttalanden

Vi har utfört revisionen enligt god revisionssed i Sverige. Vårt ansvar enligt denna beskrivs närmare i avsnittet *Revisorns ansvar*. Vi är oberoende i förhållande till moderbolaget och koncernen enligt god revisionssed i Sverige och har i övrigt fullgjort vårt yrkesetiska ansvar enligt dessa krav.

Vi anser att de revisionsbevis vi har inhämtat är tillräckliga och ändamålsenliga som grund för våra uttalanden.

Styrelsens ansvar

Det är styrelsen som har ansvaret för förslaget till dispositioner beträffande bolagets vinst eller förlust. Vid förslag till utdelning innefattar detta bland annat en bedömning av om utdelningen är försvarlig med hänsyn till de krav som bolagets och koncernens verksamhetsart, omfattning och risker ställer på storleken av moderbolagets och koncernens egna kapital, konsolideringsbehov, likviditet och ställning i övrigt.

Styrelsen ansvarar för bolagets organisation och förvaltningen av bolagets angelägenheter. Detta innefattar bland annat att fortlöpande bedöma bolagets och koncernens ekonomiska situation och att tillse att bolagets organisation är utformad så att bokföringen, medelsförvaltningen och bolagets ekonomiska angelägenheter i övrigt kontrolleras på ett betryggande sätt.

Revisorns ansvar

Vårt mål beträffande revisionen av förvaltningen, och därmed vårt uttalande om ansvarsfrihet, är att inhämta revisionsbevis för att med en rimlig grad av säkerhet kunna bedöma om någon styrelseledamot i något väsentligt avseende:

- företagit någon åtgärd eller gjort sig skyldig till någon försummelse som kan föranleda ersättningsskyldighet mot bolaget, eller
- på något annat sätt handlat i strid med aktiebolagslagen, årsredovisningslagen eller bolagsordningen.

Vårt mål beträffande revisionen av förslaget till dispositioner av bolagets vinst eller förlust, och därmed vårt uttalande om detta, är att med rimlig grad av säkerhet bedöma om förslaget är förenligt med aktiebolagslagen.

Rimlig säkerhet är en hög grad av säkerhet, men ingen garanti för att en revision som utförs enligt god revisionssed i Sverige alltid kommer att upptäcka åtgärder eller försummelser som kan föranleda ersättningsskyldighet mot bolaget, eller att ett förslag till dispositioner av bolagets vinst eller förlust inte är förenligt med aktiebolagslagen.

Som en del av en revision enligt god revisionssed i Sverige använder vi professionellt omdöme och har en professionellt skeptisk inställning under hela revisionen. Granskningen av förvaltningen och förslaget till dispositioner av bolagets vinst eller förlust grundar sig främst på revisionen av räkenskaperna. Vilka tillkommande granskningsåtgärder som utförs baseras på vår professionella bedömning med utgångspunkt i risk och väsentlighet. Det innebär att vi fokuserar granskningen på sådana åtgärder, områden och förhållanden som är väsentliga för verksamheten och där avsteg och överträdelser skulle ha särskild betydelse för bolagets situation. Vi går igenom och prövar fattade beslut, beslutsunderlag, vidtagna åtgärder och andra förhållanden som är relevanta för vårt uttalande om ansvarsfrihet. Som underlag för vårt uttalande om styrelsens förslag till dispositioner beträffande bolagets vinst eller förlust har vi granskat om förslaget är förenligt med aktiebolagslagen.

Göteborg den dag som framgår av vår elektroniska underskrift

Ernst & Young AB

Linda Sällander
Auktoriserad revisor

2024050205814

PENNEO

Signaturerna i detta dokument är juridiskt bindande. Dokumentet är signerat genom Penneo™ för säker digital signering. Tecknarnas identitet har lagrats, och visas nedan.

"Med min signatur bekräftar jag innehållet och alla datum i detta dokumentet."

LINDA SALLANDER

Auktoriserad revisor

Serienummer: 19820917xxxx

IP: 147.161.xxx.xxx

2024-02-29 13:49:40 UTC



Detta dokument är digitalt signerat genom **Penneo.com**. Den digitala signeringsdatan i dokumentet är säkrad och validerad genom det datogenererade hashvärdet hos det originella dokumentet. Dokumentet är låst och tidsstäplat med ett certifikat från en betrodd tredje part. All kryptografisk information är innesluten i denna PDF, för framtida validering om så krävs.

Hur man verifierar originaliteten hos dokumentet

Detta dokument är skyddat genom ett Adobe CDS certifikat. När du öppnar

dokumentet i Adobe Reader bör du se att dokumentet är certifierat med **Penneo e-signature service** <penneo@penneo.com> Detta garanterar att dokumentets innehåll inte har ändrats.

Du kan verifiera den kryptografiska informationen i dokumentet genom att använda Penneos validator, som finns på <https://penneo.com/validator>

Penneo dokumentnyckel: 4T2M8-1C74Z-V1ESZ-QS6ZA-PSM2P-48FMW