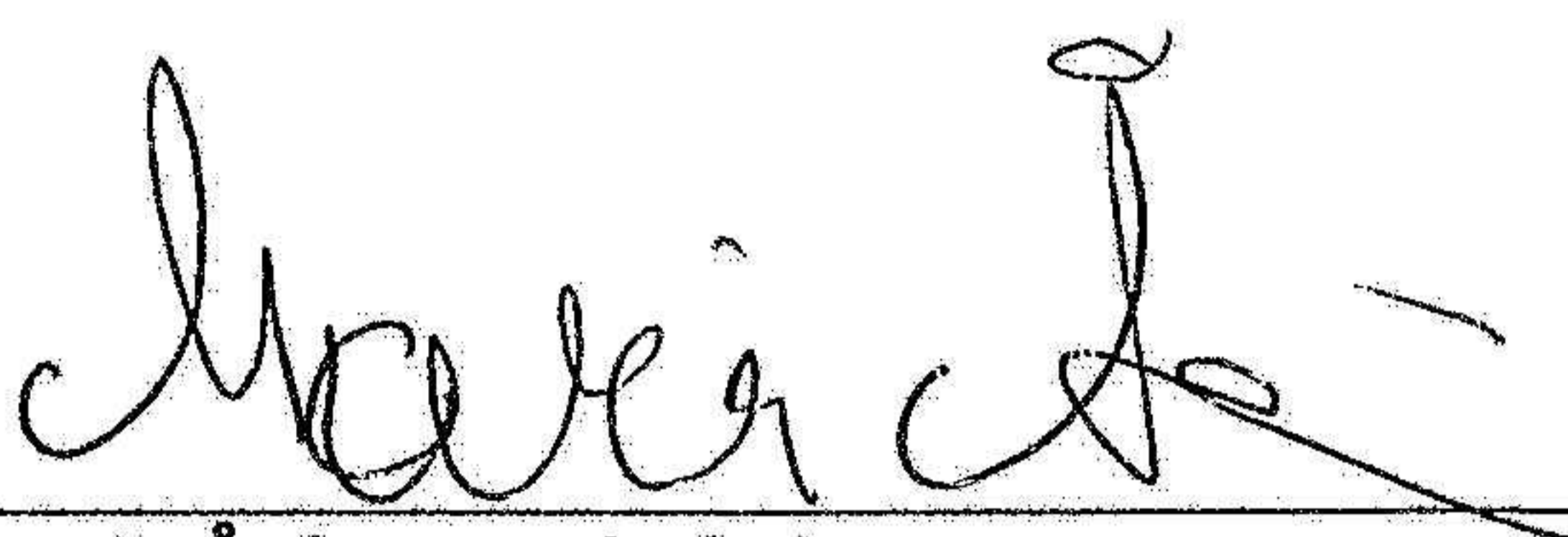



6. Fastställelseintyg

Undertecknad styrelseledamot i **Hälsokosten i Bollebygd AB** intygar att resultaträkningen och balansräkningen har fastställts på årsstämman den **1 juli 23**. Årsstämman beslutade att godkänna styrelsens förslag till hur vinsten ska disponeras.

Vi intygar också att innehållet i årsredovisningen stämmer överens med originalet.

Bollebygd, 2023-07-24

	
Marie Åsén, styrelseledamot	Pär Bergqvist, styrelsesuppleant

Hälsokosten i Bollebygd AB
Göteborgsvägen 15
517 36 Bollebygd
Telefon: 0720-714566
Kontaktperson: Marie Åsén

Årsredovisning för Hälsokosten i Bollebygd AB
(559299-0773)

Räkenskapsåret
2022-01-01-2022-12-31



Contents

1. Förvaltningsberättelse	3
2. Resultaträkning	4
3. Balansräkning.....	5
4. Noter	6
5. Underskrifter.....	6
6. Fastställelseintyg.....	7



1. Förvaltningsberättelse

Hälsokosten i Bollebygd AB
(559299-0773)

Verksamhet

Allmänt om verksamheten

Bolaget har sitt säte i Bollebygd. Bolaget registrerades 2021 och bedriver en hälsokostbutik, numera i kedjan Hälsokraft med butiker över hela Sverige. Dessutom utför företaget ekonomitjänster åt mindre företag, bland annat i samarbete med företaget Ageras. Bolaget har bedrivit verksamhet under räkenskapsåret 2022-01-01 – 2022-12-31.

Flerårsöversikt

		2022	2021	2020
Nettoomsättning	kr	678 151	770 652	0
Resultat efter finansiella poster	Kr	21 955	1 204	0
Soliditet	%	25	30	0

Förändringar i eget kapital

Årets förändringar av eget kapital	Aktiekapital	Balanserat resultat	Årets resultat	Totalt
Belopp vid årets ingång	25 000	1 204	-	26 104
Disposition av föregående års resultat				
- Utdelning	0	-	-	0
- Balanserat i ny räkning	0	-	-	0
- Årets resultat			21 955	
Belopp vid årets utgång				48 059

Förslag till resultatdisposition

<i>Styrelsen föreslår att till förfogande stående medel</i>	
- balanserat resultat	1 204
- årets resultat	21 955
Totalt	48 059
disponeras för	
- utdelning	0
- överföring till balanserat resultat	48 059
Totalt	48 059

Samtliga belopp i årsredovisningen är uttryckta i entals svenska kronor om inte annat anges

2. Resultaträkning

	Not 1	2022	2021	2020
Rörelsens intäkter				
Nettoomsättning		661 563	770 652	0
Övrig omsättning		57 686	0	0
Summa rörelsens intäkter		719 249	770 652	0
Rörelsens kostnader				
Materialkostnader		428 551	484 552	
Övriga externa kostnader		204 659	193 328	0
Personalkostnader		15 507	80 517	0
Avskrivningar		27 662	0	0
Summa rörelsens kostnader		676 379	758 398	0
Rörelseresultat		42 870	12 253	0
Finansiella poster				
Ränteintäkter		0	0	0
Räntekostnader		15 220	11 049	0
Summa finansiella poster		0	0	0
Resultat efter finansiella poster		27 650	1 204	0
Skatt				
Skatt på årets resultat		5 695	992	0
Årets vinst/förlust		21 955	212	0

3. Balansräkning

	Not 1	2022	2021	2020
TILLGÅNGAR				
Anläggningstillgångar				
Immateriella anläggningstillgångar		142 000	142 000	
Materiella anläggningstillgångar		110 610	138 272	-
<i>Summa anläggningstillgångar</i>		252 610	280 272	-
Omsättningstillgångar				
Varulager, mm.		118 114	134 496	-
Kortfristiga fordringar (inkl. kundfordringar)		6 826	1 007	-
Kassa och bank		4 855	66 768	-
<i>Summa omsättningstillgångar</i>		129 796	202 271	-
SUMMA TILLGÅNGAR		382 406	482 543	-
EGET KAPITAL OCH SKULDER				
Bundet eget kapital				
Aktiekapital		25 000	25 000	-
Reservfond				-
<i>Summa bundet kapital</i>		25 000	25 000	-
Fritt eget kapital				
Balanserat resultat		1 204	0	-
Årets resultat		21 955	1 204	-
<i>Summa fritt eget kapital</i>	1	75 993	119 974	-
<i>Summa eget kapital</i>		124 152	146 178	-
Obeskattade reserver				
Periodiseringsfonder		0	0	-
<i>Summa obeskattade reserver</i>		0	0	-
Skulder				
Långfristiga skulder		188 657	268 424	-
Kortsiktiga skulder (inkl. leverantörs- och skatteskulder)		66 252	67 941	-
Lån från aktieägare, räntefritt				-
<i>Summa skulder</i>			336 365	
SUMMA EGET KAPITAL OCH SKULDER		382 414	482 543	-

4. Noter

Not 1 – Redovisningsprinciper

Allmänna upplysningar

Årsredovisningen är upprättad i enlighet med årsredovisningen och Bokföringsnämndens allmänna råd (BFNAR 2016:10) om årsredovisning i mindre företag (K2).

Definitioner av nyckeltal

Nettoomsättning

Rörelsens huvudintäkter, fakturerade kostnader, sidointäkter samt intäktskorrigeringar.

Resultat efter finansiella poster

Resultat efter finansiella intäkter och kostnader men före bokslutsdispositioner och skatter.

Soliditet

Justerat eget kapital (eget kapital och obesktade reserver med avdrag för uppskjuten skatt) i procent av balansomslutning.

Not 2 – Medelantal anställda



	2022	2021	2020
Medelantal anställda	0	0	0

Not 3 – Privat insättning

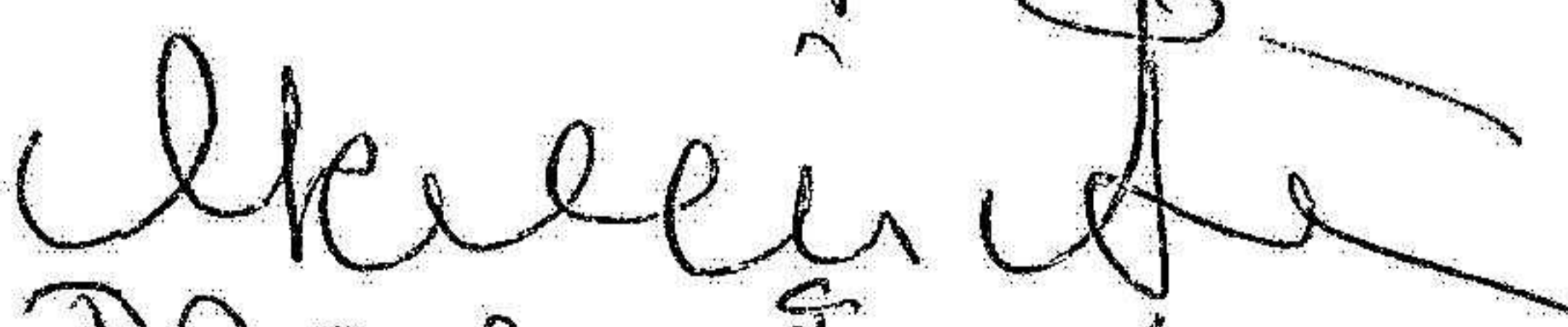
Utöver aktiekapitalet var det ett ingående saldo på 118 552 kr. Det utgående saldot var 75 993+ kr.


5. Underskrifter

Bollebygd, 2023-06-24

	
Marie Åsen, styrelseledamot	Pär Bergqvist, styrelsesuppleant

Att denna kopia överensstämmer
med originalet intygas härmed -
Bollebygd 2023-07-24


Marie Åsen


PÄR BERGQVIST