

**Årsredovisning**  
för  
**Sala-Heby Energi Elnät Service AB**  
556403-3156

Räkenskapsåret  
2023-01-01 - 2023-12-31


**Fastställelseintyg**

Undertecknad verkställande direktör i Sala-Heby Energi Elnät Service AB intygar att resultaträkningen och balansräkningen i årsredovisningen har fastställts på årsstämman 2024-05-02. Årsstämman beslutade att godkänna styrelsens förslag till resultatdisposition.

Jag intygar också att innehållet i årsredovisningen och revisionsberättelsen stämmer överens med originalen.

Sala 2024-05-02

Håkan Carefall



# Årsredovisning


för

## Sala-Heby Energi Elnät Service AB

556403-3156

Räkenskapsåret

2023-01-01 - 2023-12-31



## VD-kommentar

Under året har antalet förfrågningar om installationer av solcellsparker och batterier i SHEs nät ökat kraftigt, vilket är glädjande att så många vill vara med och bidra till en omställning av samhället. Den stora anstormningen gör att belastningen på organisationen blir mer ansträngd vilket bidragit till att verksamheten omorganiserats under året. Den nya organisationen gör att vi på ett effektivare sätt kan möta de utmaningar verksamheten står inför med bibehållen kraft. Vi kan med glädje se en fin blandning av nya förmågor med driv och idéer, samtidigt som vi har kvar våra erfarna medarbetare som besitter en enorm kunskap efter många år i branschen.

Tack till personal, samarbetspartners, ägare och styrelse för gott samarbete år 2023.

Mars 2024  
Håkan Carefall  
VD

2024052111479

Styrelsen och verkställande direktören för Sala-Heby Energi Elnät Service AB avger följande årsredovisning för räkenskapsåret 2023-01-01 - 2023-12-31.

Årsredovisningen är upprättad i svenska kronor, SEK. Om inte annat särskilt anges, redovisas alla belopp i tusentals kronor (Tkr). Uppgifter inom parentes avser föregående år.

## Förvaltningsberättelse

### Styrelse

#### Ordinarie ledamöter

Christer Eriksson, ordförande  
Göran Hillbom  
Bo Kihlström  
Ulf Larsson  
Sverre Lindqvist  
Rickert Olsson  
Erik Åberg

#### Arbetstagarrepresentanter

Emma Liljefors  
Mikael Tallroth

#### Ersättare

Carina Hedlund  
Björn Eriksson

#### Verkställande direktör

Håkan Carefall

### Revisorer

#### Ordinarie

Johan Tingström, auktoriserad revisor

#### Ersättare

Sanna Hellblom Björn, auktoriserad revisor

#### Lekmannarevisorer

#### Ordinarie

Jan Alriksson  
Per Palm

#### Ersättare

Mikaela Nordin  
Elisabeth Nilsson

### Allmänt

Heby-Sala Bioenergiutvecklings AB (HESAB) bildades den 27 april 1990 som ett delägt bolag mellan Heby kommun och Sala-Heby Energi Elnät AB. Från och med 1 oktober 1999 ingår HESAB som ett helägt dotterbolag i SHE-koncernen, med Sala-Heby Energi AB, org nr 556601-2901, som moderbolag. Bolaget har sitt säte i Sala. År 2022 flyttades delar av verksamheten till Sala-Heby Energi AB och HESAB bytte namn till Sala-Heby Energi Elnät Service AB.

### Verksamheter

Sala-Heby Energi Elnät Service AB bildades 2022 efter en omorganisation och huserar delar av HESABs tidigare verksamhet. All personal som tidigare var anställd hos Sala-Heby Energi Elnät AB är nu anställd i Sala-Heby Energi Elnät Service AB. Det här möjliggör en förbättrad möjlighet att hantera eftermarknaden med service och garantiärenden.

### Service och försäljning

Sala-Heby Energi Elnät Service AB utför underhåll på elnätet som tillhör Sala-Heby Energi Elnät AB. Bolaget utför också service av fjärrvärmväxlare, publika laddstationer och viss rådgivning kring energieffektivisering. All försäljning av solceller och laddstationer som tidigare låg inom HESABs verksamhet är nu flyttad till marknadsavdelningen hos Sala-Heby Energi AB.

### Framtiden

Den nya organisationsstrukturen möjliggör ett nära samarbete mellan alla avdelningar i organisationen och en förbättrad kedja ifrån försäljning till att hantera eftermarknaden. De kommande åren kommer hela koncernen gemensamt arbeta för att möjliggöra en säker värme- och elförsörjning. Sala-Heby Energi-koncernen ska möjliggöra, inte bromsa, utvecklingen som går mot självförsörjning, mikroproduktion och fossilfrihet.

### Miljöpåverkan

Sala-Heby Energi har alltid verkat för att minska den egna miljöpåverkan och det egna resursbehovet. För transporter används fordon som drivs med fossilfria bränslen. Verksamheten bedrivs inom ramen av ett verksamhetssystem kopplat till certifierade system inom arbetsmiljö, miljö och kvalitet.

### Väsentliga händelser under räkenskapsåret

Verksamheten har under innevarande räkenskapsår ändra rapporteringssätt, verksamheten har övergått från funktionsindeldad rapportering till kostnadsslagsindelning. Jämförelseåret har justerats.

| <b>Flerårsjämförelse</b>          | <b>2023</b> | <b>2022</b> | <b>2021</b> | <b>2020</b> | <b>2019</b> |
|-----------------------------------|-------------|-------------|-------------|-------------|-------------|
| Nettoomsättning                   | 27 477      | 32 252      | 9 658       | 10 698      | 10 256      |
| Resultat efter finansiella poster | 369         | 1 650       | 190         | -617        | -174        |
| Balansomslutning                  | 9 232       | 8 857       | 4 028       | 3 939       | 4 068       |
| Antal anställda                   | 23          | 22          | 3           | 4           | 4           |
| Soliditet (%)                     | 11,7        | 12,8        | 78,1        | 75,5        | 74,3        |
| Avkastning på totalt kap. (%)     | 4,0         | 22,9        | 4,7         | neg         | neg         |
| Avkastning på eget kap. (%)       | 34,0        | 178,4       | 6,0         | neg         | neg         |

För definitioner av nyckeltal, se Redovinsings- och värderingsprinciper.

### Förändringar i eget kapital (Tkr)

|   | <b>Aktie-<br/>kapital</b> | <b>Reserv-<br/>fond</b> | <b>Balanserat<br/>resultat</b> | <b>Årets<br/>resultat</b> | <b>Totalt</b> |
|---|---------------------------|-------------------------|--------------------------------|---------------------------|---------------|
| Belopp vid årets ingång                     | 500                       | 100                     | 2 545                          | -2 220                    | 926           |
| Disposition enligt beslut<br>av årsstämman: |                           |                         |                                |                           |               |
| Balanseras i ny räkning                     |                           |                         | -2 220                         | 2 220                     | 0             |
| Årets resultat                              |                           |                         |                                | 159                       | 159           |
| <b>Belopp vid årets utgång</b>              | <b>500</b>                | <b>100</b>              | <b>325</b>                     | <b>159</b>                | <b>1 085</b>  |

Aktiekapitalet består av 500 aktier med kvotvärde 1 000 kr.

df


### Förslag till vinstdisposition

Styrelsen föreslår att till förfogande stående vinstmedel (kronor):

|                        |                |
|------------------------|----------------|
| balanserad vinst       | 325 550        |
| årets vinst            | 159 093        |
|                        | <b>484 643</b> |
| disponeras så att      |                |
| i ny räkning överföres | 484 643        |
|                        | <b>484 643</b> |

Efter det föreslagna koncernbidraget uppgår bolagets soliditet till 11,75 % (fg år 12,9%). Soliditeten är mot bakgrund av att bolagets verksamhet fortsatt bedrivs med lönsamhet betryggande. Likviditeten i bolaget bedöms kunna upprätthållas på en likaledes betryggande nivå.

Styrelsens uppfattning är att det föreslagna koncernbidraget ej hindrar bolaget från att fullgöra sina förpliktelser på kort och lång sikt, ej heller att fullgöra erforderliga investeringar. Det föreslagna koncernbidraget kan därmed försvaras med hänsyn till vad som anförs i ABL 17 kap 3§ 2-3 st. (försiktighetsregeln).



## Resultaträkning

Tkr

|   | Not | 2023-01-01<br>-2023-12-31 | 2022-01-01<br>-2022-12-31 |
|---|-----|---------------------------|---------------------------|
|   | 1   |                           |                           |
| <b>Rörelsens intäkter</b>   |     |                           |                           |
| Nettoomsättning   | 2   | 27 478                    | 32 251                    |
| Övriga rörelseintäkter  |     | 620                       | 48                        |
|   |     | <b>28 098</b>             | <b>32 299</b>             |
| <b>Rörelsens kostnader</b>  |     |                           |                           |
| Handelsvaror  |     | -6 121                    | -8 031                    |
| Övriga externa kostnader  |     | -3 758                    | -5 053                    |
| Personalkostnader   | 3   | -17 731                   | -19 490                   |
| Avskrivningar och nedskrivningar av materiella och immateriella anläggningstillgångar |     | 0                         | -42                       |
| Övriga rörelsekostnader   |     | -125                      | 0                         |
|   |     | <b>-27 735</b>            | <b>-32 616</b>            |
| <b>Rörelseresultat</b>  |     | <b>363</b>                | <b>-317</b>               |
| <b>Resultat från finansiella poster</b>   |     |                           |                           |
| Övriga ränteintäkter och liknande resultatposter                                      |     | 6                         | 1 967                     |
|   |     | <b>6</b>                  | <b>1 967</b>              |
| <b>Resultat efter finansiella poster</b>  |     | <b>369</b>                | <b>1 650</b>              |
| Bokslutsdispositioner   | 4   | -210                      | -3 870                    |
| <b>Resultat före skatt</b>  |     | <b>159</b>                | <b>-2 220</b>             |
| Skatt på årets resultat   | 5   | 0                         | 0                         |
| <b>Årets resultat</b>   |     | <b>159</b>                | <b>-2 220</b>             |

2024052111483

## Balansräkning

Tkr

Not  
1

2023-12-31

2022-12-31

### TILLGÅNGAR

#### Anläggningstillgångar

##### *Materiella anläggningstillgångar*

Inventarier, verktyg och installationer

6

0

125

0

125

##### *Finansiella anläggningstillgångar*

Andra långfristiga fordringar

7

2 703

2 336

**Summa anläggningstillgångar**

**2 703**

**2 461**

#### Omsättningstillgångar

##### *Varulager m m*

Pågående arbete för annans räkning

8

0

0

0

0

##### *Kortfristiga fordringar*

Aktuella skattefordringar

81

80

Fordringar hos koncernföretag

4 602

2 924

Förutbetalda kostnader och upplupna intäkter

1 834

330

Övriga kortfristiga fordringar

12

1 221

**Summa kortfristiga fordringar**

**6 528**

**4 555**

*Kassa och bank*

0

182

**Summa omsättningstillgångar**

**6 528**

**4 738**

**SUMMA TILLGÅNGAR**

**9 232**

**7 199**

## Balansräkning

Tkr

Not  
1

2023-12-31

2022-12-31

### EGET KAPITAL OCH SKULDER

#### Eget kapital

##### *Bundet eget kapital*

Aktiekapital, 500 aktier

500

500

Reservfond

100

100

**600**

**600**

##### *Fritt eget kapital*

Balanserad vinst eller förlust

326

2 545

Årets resultat

159

-2 220

**485**

**326**

#### Summa eget kapital

**1 085**

**926**

#### Avsättningar

9

Övriga avsättningar

2 056

2 173

#### Summa avsättningar

**2 056**

**2 173**

#### Kortfristiga skulder

Leverantörsskulder

336

1 272

Övriga kortfristiga skulder

3 060

473

Upplupna kostnader och förutbetalda intäkter

2 696

2 355

#### Summa kortfristiga skulder

**6 091**

**4 100**

### SUMMA EGET KAPITAL OCH SKULDER

**9 232**

**7 199**

## Kassaflödesanalys

Tkr

|   | Not | 2023-01-01<br>-2023-12-31 | 2022-01-01<br>-2022-12-31 |
|---|-----|---------------------------|---------------------------|
| <b>Den löpande verksamheten</b>   |     |                           |                           |
| Resultat efter finansiella poster   |     | 369                       | 1 651                     |
| Justeringar för poster som inte ingår i kassaflödet                               | 10  | 8                         | 2 214                     |
| Betald skatt  |     | -1                        | -56                       |
| <b>Kassaflöde från den löpande verksamheten före förändring av rörelsekapital</b> |     | <b>376</b>                | <b>3 809</b>              |
| <b>Kassaflöde från förändring av rörelsekapitalet</b>                             |     |                           |                           |
| Förändring av varulager och pågående arbete                                       |     | 0                         | 652                       |
| Förändring av kortfristiga fordringar   |     | -2 183                    | -5 838                    |
| Förändring av leverantörsskulder  |     | -936                      | 982                       |
| Förändring av kortfristiga skulder  |     | 275                       | 2 235                     |
| <b>Kassaflöde från den löpande verksamheten</b>                                   |     | <b>-2 468</b>             | <b>1 840</b>              |
| <b>Investeringsverksamheten</b>   |     |                           |                           |
| Investeringar i materiella anläggningstillgångar                                  |     | 0                         | -166                      |
| Investeringar i finansiella anläggningstillgångar                                 |     | -367                      | -2 336                    |
| <b>Kassaflöde från investeringsverksamheten</b>                                   |     | <b>-367</b>               | <b>-2 502</b>             |
| <b>Årets kassaflöde</b>   |     | <b>-2 835</b>             | <b>-662</b>               |
| <b>Likvida medel vid årets början</b>   |     |                           |                           |
| Likvida medel vid årets början  |     | 182                       | 844                       |
| <b>Likvida medel vid årets slut</b>   |     | <b>-2 653</b>             | <b>182</b>                |

2024052111486

## Noter

Tkr

### Not 1 Redovisnings- och värderingsprinciper

#### Allmänna upplysningar

Årsredovisningarna upprättas med tillämpning av årsredovisningslagen och Bokföringsnämndens allmänna råd BFNAR 2012:1 Årsredovisning (K3). Redovisningsprinciperna är oförändrade i jämförelse med föregående år.

#### Intäkter

Nettoomsättningen omfattar försäljningsintäkter från kärnverksamheten, dvs. försäljning av elnätstjänster, värmesevice, mätarservice samt andra serviceavtal. I de fall varor och tjänster byts mot likartade varor och tjänster redovisas ingen intäkt. Samtliga intäkter värderas till det belopp som influtit eller beräknas inflyta, dvs. med hänsyn till rabatter och efter avdrag för moms och redovisas i posten nettoomsättning.

Tjänste- och entreprenaduppdrag till fastpris redovisas enligt alternativregeln.

Befarade förluster redovisas omedelbart.

Offentliga bidrag redovisas i posten Övriga rörelseintäkter.

#### Inkomstskatter

Inkomstskatter utgörs av aktuell skatt och uppskjuten skatt. Inkomstskatt redovisas i resultaträkningen utom då den underliggande transaktionen redovisas i eget kapital varvid även tillhörande skatteeffekt redovisas i eget kapital. Aktuella skattefordringar och skatteskulder samt uppskjutna skattefordringar och skatteskulder kvittas om det finns en legal rätt till kvittning.

Uppskjuten skatt är inkomstskatt för skattepliktiga resultat avseende framtida räkenskapsår till följd av tidigare transaktioner eller händelser. Uppskjuten skatt beräknas på samtliga temporära skillnader, dvs. skillnaden mellan de redovisade värdena för tillgångar och skulder och deras skattemässiga värden samt skattemässiga underskott. Uppskjuten skatt redovisas inte på temporära skillnader som härrör från den första redovisningen av goodwill. Förändringar i uppskjuten skatteskuld eller uppskjuten skattefordran redovisas i resultaträkningen om inte förändringen är hänförlig till en post som redovisas i eget kapital.

Uppskjuten skatteskuld och uppskjuten skattefordran värderas enligt de skattesatser och skatteregler som är beslutade före balansdagen.

### **Materiella anläggningstillgångar**

Materiella anläggningstillgångar redovisas till anskaffningsvärde minskat med avskrivningar. I anskaffningsvärdet ingår utgifter som direkt kan hänföras till förvärvet av tillgången. När en komponent i en anläggningstillgång byts ut, utrangeras eventuell kvarvarande del av den gamla komponenten och den nya komponentens anskaffningsvärde aktiveras. Tillkommande utgifter som avser tillgångar som inte delas upp i komponenter läggs till anskaffningsvärdet om de beräknas ge företaget framtida ekonomiska fördelar, till den del tillgångens prestanda ökar i förhållande till tillgångens värde vid anskaffningstidpunkten. Utgifter för löpande reparation och underhåll redovisas som kostnader. Realisationsvinst respektive realisationsförlust vid avyttring av en anläggningstillgång redovisas som Övrig rörelseintäkt respektive Övrig rörelsekostnad. Materiella anläggningstillgångar skrivs av systematiskt över tillgångens bedömda nyttjandeperiod. När tillgångarnas avskrivningsbara belopp fastställs, beaktas i förekommande fall tillgångens restvärde. Linjär avskrivningsmetod används för övriga typer av materiella tillgångar.

Följande avskrivningstider tillämpas:

|   |      |
|---|------|
| Inventarier, verktyg och installationer | 5 år |
|---|------|

### **Finansiella instrument**

Finansiella instrument som redovisas i balansräkningen inkluderar värdepapper, kundfordringar och övriga fordringar, kortfristiga placeringar, leverantörsskulder och låneskulder. Finansiella tillgångar tas bort från balansräkningen när rätten att erhålla kassaflöden från instrumentet har löpt ut.

Finansiella skulder tas bort från balansräkningen när förpliktelserna har reglerats eller på annat sätt upphört.

#### Kundfordringar och övriga fordringar

Fordringar redovisas som omsättningstillgångar med undantag för poster med förfallodag mer än 12 månader efter balansdagen, vilka klassificeras som anläggningstillgångar. Fordringar tas upp till det belopp som förväntas bli inbetalt efter avdrag för individuellt bedömda osäkra fordringar.

#### Låneskulder och leverantörsskulder

Låneskulder och leverantörsskulder redovisas initialt till anskaffningsvärde efter avdrag för transaktionskostnader. Skiljer sig det redovisade beloppet från det belopp som ska återbetalas vid förfallotidpunkten periodiseras mellanskillnaden som räntekostnad över lånets löptid med hjälp av instrumentets effektivränta. Härigenom överensstämmer vid förfallotidpunkten det redovisade beloppet och det belopp som ska återbetalas.



### **Ersättningar till anställda**

Kortfristiga ersättningar:

Kortfristiga ersättningar i koncernen utgörs av lön, sociala avgifter, betald semester, betald sjukfrånvaro, sjukvård och bonus. Kortfristiga ersättningar redovisas som en kostnad och en skuld då det finns en legal eller informell förpliktelse att betala ut en ersättning.

Ersättningar efter avslutad anställning:

I bolaget förekommer såväl avgiftsbestämda som förmånsbestämda pensionsplaner.

I avgiftsbestämda planer betalar företaget fastställda avgifter till ett annat företag och har inte någon legal eller informell förpliktelse att betala något ytterligare även om det andra företaget inte kan uppfylla sitt åtagande. Koncernens resultat belastas för kostnader i takt med att de anställdas pensionsberättigande tjänster utförts.

Vid förmånsbestämda planer står företaget i allt väsentligt riskerna för att ersättningarna kommer att kosta mer än förväntat och att avkastningen på relaterade tillgångar kommer att avvika från förväntningarna. Bolaget redovisar förmånsbestämda pensionsplaner i enlighet IAS 19. Premien för den förmånsbestämda pensionen är individuellt beräknad och är bland annat beroende av lön och förväntad återstående tjänstgöring. Den förmånsbestämda pensionen ger anställda som omfattas av pensionsplanen förmåner i form av en garanterad nivå på pensionsutbetalningarna under tre år. Beräkning av den förmånsbestämda pensionen har gjorts av PRI i enlighet med grunder fastställda av Finansinspektionen (FFFS 2007:31). För 2022 innebär det en diskonteringsränta på 0,2 % med dödlighetsantagande enligt DUS06. Den beräknade pensionsskulden inklusive därpå reserverad särskild löneskatt redovisas under Avsättning för pensioner.

### **Nyckeltalsdefinitioner**

Soliditet (%)

Justerat eget kapital (eget kapital och obeskattade reserver med avdrag för uppskjuten skatt) i procent av balansomslutning.

Avkastning på totalt kap. (%)

Rörelseresultat plus finansiella intäkter i procent av balansomslutningen.

Avkastning på eget kap. (%)

Resultat efter finansiella poster i procent av justerat eget kapital (eget kapital och obeskattade reserver med avdrag för uppskjuten skatt).

### **Not 2 Inköp och försäljningar mellan koncernföretag**

Av företagets totala inköp och försäljning mätt i kronor avser 32,98% (16%) av inköpen och 98,95% (92%) av försäljningen andra företag inom koncernen.



2024052111490

### Not 3 Personal

|  | 2023-01-01<br>-2023-12-31 | 2022-01-01<br>-2022-12-31 |
|--|---------------------------|---------------------------|
| <b>Medelantalet anställda</b>                                      |                           |                           |
| Män  | 22                        | 21                        |
| Kvinnor  | 1                         | 1                         |
|  | <b>23</b>                 | <b>22</b>                 |
| <b>Löner, ersättningar, sociala avgifter och pensionskostnader</b> |                           |                           |
| Löner och ersättningar   | 11 570                    | 11 901                    |
|  | <b>11 570</b>             | <b>11 901</b>             |
| Sociala avgifter enligt lag och avtal                              | 3 900                     | 3 753                     |
| Pensionskostnader  | 1 948                     | 3 399                     |
|  | <b>5 848</b>              | <b>7 152</b>              |
| <b>Totalt</b>  | <b>17 418</b>             | <b>19 053</b>             |

### Not 4 Bokslutsdispositioner

|                       | 2023-01-01<br>-2023-12-31 | 2022-01-01<br>-2022-12-31 |
|-----------------------|---------------------------|---------------------------|
| Lämnade koncernbidrag | -210                      | -3 870                    |
|                       | <b>-210</b>               | <b>-3 870</b>             |

### Not 5 Aktuell och uppskjuten skatt

|                                | 2023-01-01<br>-2023-12-31 | 2022-01-01<br>-2022-12-31 |
|--------------------------------|---------------------------|---------------------------|
| <b>Skatt på årets resultat</b> |                           |                           |
| Aktuell skatt                  | 0                         | 0                         |
| <b>Totalt redovisad skatt</b>  | <b>0</b>                  | <b>0</b>                  |

### Avstämning av effektiv skatt

|                                  | 2023-01-01<br>-2023-12-31 |          | 2022-01-01<br>-2022-12-31 |          |
|----------------------------------|---------------------------|----------|---------------------------|----------|
|                                  | Procent                   | Belopp   | Procent                   | Belopp   |
| Redovisat resultat före skatt    |                           | 159      |                           | -2 219   |
| Skatt enligt gällande skattesats | 20,60                     | -33      | 20,60                     | 457      |
| Ej avdragsgilla kostnader        | -9,92                     | 16       | -21,58                    | -479     |
| Ej skattepliktiga intäkter       | -10,68                    | 17       | 0,98                      | 22       |
| <b>Redovisad effektiv skatt</b>  | <b>0,00</b>               | <b>0</b> | <b>0,00</b>               | <b>0</b> |

*[Handwritten signature]*

*[Handwritten signature]*

2024052111491

**Not 6 Inventarier, verktyg och installationer**

|   | 2023-12-31 | 2022-12-31 |
|---|------------|------------|
| Ingående anskaffningsvärden                     | 166        | 0          |
| Inköp   | 0          | 166        |
| Försäljningar/utrangeringar                     | -166       | 0          |
| <b>Utgående ackumulerade anskaffningsvärden</b> | <b>0</b>   | <b>166</b> |
| Ingående avskrivningar                          | -42        | 0          |
| Försäljningar/utrangeringar                     | 42         | 0          |
| Årets avskrivningar                             | 0          | -42        |
| <b>Utgående ackumulerade avskrivningar</b>      | <b>0</b>   | <b>-42</b> |
| <b>Utgående redovisat värde</b>                 | <b>0</b>   | <b>124</b> |

**Not 7 Andra långfristiga fordringar**

|   | 2023-12-31   | 2022-12-31   |
|---|--------------|--------------|
| Ingående anskaffningsvärden                     | 2 336        | 0            |
| Tillkommande fordringar                         | 367          | 2 336        |
| <b>Utgående ackumulerade anskaffningsvärden</b> | <b>2 703</b> | <b>2 336</b> |
| <b>Utgående redovisat värde</b>                 | <b>2 703</b> | <b>2 336</b> |

**Not 8 Pågående arbete för annans räkning**

Uppdrag till fast pris

|                       | 2023-12-31 | 2022-12-31 |
|-----------------------|------------|------------|
| IB                    | 0          | 519        |
| Fakturerade delbelopp | 0          | -519       |
|                       | <b>0</b>   | <b>0</b>   |

**Not 9 Avsättningar**

|  | 2023-12-31   | 2022-12-31   |
|--|--------------|--------------|
| <b>Avsättningar för pensioner och liknande</b> |              |              |
| Avsättning vid periodens ingång                | 2 173        | 0            |
| Periodens avsättningar                         | -117         | 2 173        |
|  | <b>2 056</b> | <b>2 173</b> |

5

**Not 10 Justering för poster som inte ingår i kassaflödet**

|  | 2023-12-31 | 2022-12-31 |
|--|------------|------------|
| Avskrivningar                                    | 0          | 42         |
| Förändring avsättningar                          | -117       | 2 173      |
| Förlust vid försäljning av anläggningstillgångar | 125        |            |
|  | 8          | 2 215      |

Resultat- och balansräkningen kommer att föreläggas på årsstämman för fastställelse.

Sala 2024-03-08



Christer Eriksson  
Ordförande




Göran Hillbom




Bo Kjalström




Ulf Larsson



Sverre Lindqvist



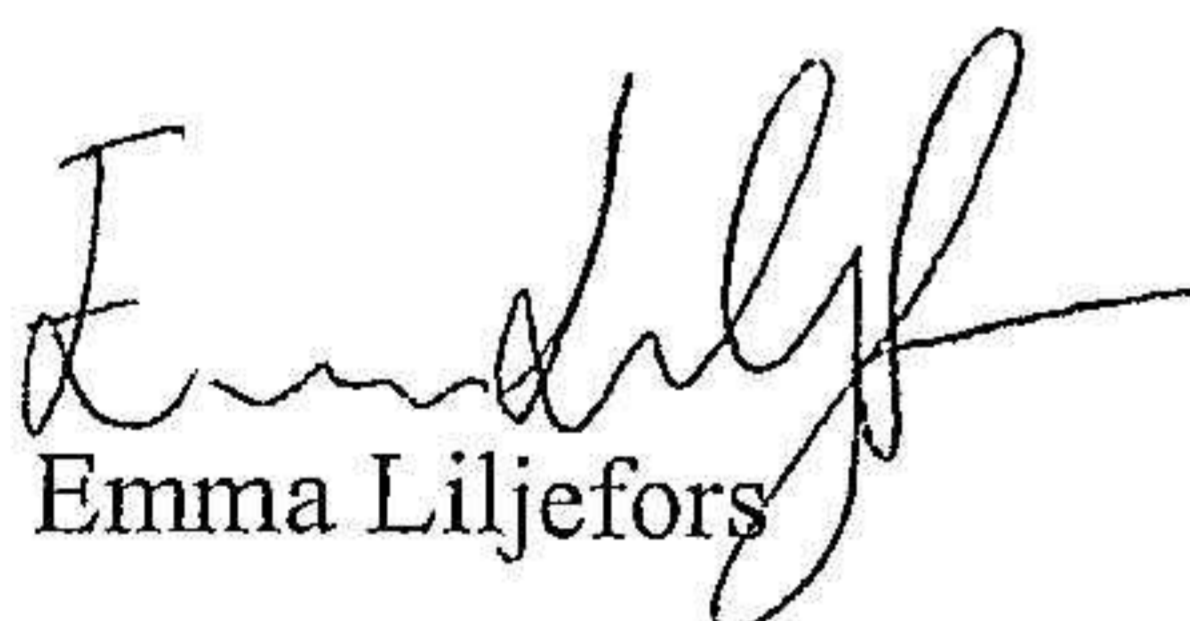
Erik Åberg




Ricker Olsson



Mikael Tallrot



Emma Liljefors



Håkan Carefall  
Verkställande direktör

**Revisorspåteckning**

Min revisionsberättelse har lämnats 2024-03-20



Johan Tingström  
Auktoriserad revisor

# Revisionsberättelse

Till bolagsstämman i Sala-Heby Energi Elnät Service AB, org.nr 556403-3156

## Rapport om årsredovisningen

### Uttalanden

Jag har utfört en revision av årsredovisningen för Sala-Heby Energi Elnät Service AB för år 2023.

Enligt min uppfattning har årsredovisningen upprättats i enlighet med årsredovisningslagen och ger en i alla väsentliga avseenden rättvisande bild av Sala-Heby Energi Elnät Service ABs finansiella ställning per den 31 december 2023 och av dess finansiella resultat och kassaflöde för året enligt årsredovisningslagen. Förvaltningsberättelsen är förenlig med årsredovisningens övriga delar.

Jag tillstyrker därför att bolagsstämman fastställer resultaträkningen och balansräkningen för Sala-Heby Energi Elnät Service AB.

### Grund för uttalanden

Jag har utfört revisionen enligt International Standards on Auditing (ISA) och god revisions sed i Sverige. Mitt ansvar enligt dessa standarder beskrivs närmare i avsnittet Revisorns ansvar. Jag är oberoende i förhållande till Sala-Heby Energi Elnät Service AB enligt god revisors sed i Sverige och har i övrigt fullgjort mitt yrkesetiska ansvar enligt dessa krav.

Jag anser att de revisionsbevis jag har inhämtat är tillräckliga och ändamålsenliga som grund för mina uttalanden.

### Annan information än årsredovisningen

Detta dokument innehåller även annan information än årsredovisningen och återfinns på sida 2. Det är styrelsen och verkställande direktören som har ansvaret för denna andra information.

Mitt uttalande avseende årsredovisningen omfattar inte denna information och jag gör inget uttalande med bestyrkande avseende denna andra information.

I samband med min revision av årsredovisningen är det mitt ansvar att läsa den information som identifieras ovan och överväga om informationen i väsentlig utsträckning är oförenlig med årsredovisningen. Vid denna genomgång beaktar jag även den kunskap jag i övrigt inhämtat under revisionen samt bedömer om informationen i övrigt verkar innehålla väsentliga felaktigheter.

Om jag, baserat på det arbete som har utförts avseende denna information, drar slutsatsen att den andra informationen innehåller en väsentlig felaktighet, är jag skyldig att rapportera detta. Jag har inget att rapportera i det avseendet.

### Styrelsens och verkställande direktörens ansvar

Det är styrelsen och verkställande direktören som har ansvaret för att årsredovisningen upprättas och att den ger en rättvisande bild enligt årsredovisningslagen. Styrelsen och verkställande direktören ansvarar även för den interna kontroll som de bedömer är nödvändig för att upprätta en årsredovisning som inte innehåller några väsentliga felaktigheter, vare sig dessa beror på oegentligheter eller misstag.

Vid upprättandet av årsredovisningen ansvarar styrelsen och verkställande direktören för bedömningen av bolagets förmåga att fortsätta verksamheten. De upplyser, när så är tillämpligt, om förhållanden som kan påverka förmågan att fortsätta verksamheten och att använda antagandet om fortsatt drift. Antagandet om fortsatt drift tillämpas dock inte om styrelsen och verkställande direktören avser att likvidera bolaget, upphöra med verksamheten eller inte har något realistiskt alternativ till att göra något av detta.



## Revisorns ansvar

Mina mål är att uppnå en rimlig grad av säkerhet om huruvida årsredovisningen som helhet inte innehåller några väsentliga felaktigheter, vare sig dessa beror på oegentligheter eller misstag, och att lämna en revisionsberättelse som innehåller mina uttalanden. Rimlig säkerhet är en hög grad av säkerhet, men är ingen garanti för att en revision som utförs enligt ISA och god revisionssed i Sverige alltid kommer att upptäcka en väsentlig felaktighet om en sådan finns. Felaktigheter kan uppstå på grund av oegentligheter eller misstag och anses vara väsentliga om de enskilt eller tillsammans rimligen kan förväntas påverka de ekonomiska beslut som användare fattar med grund i årsredovisningen.

En ytterligare beskrivning av mitt ansvar för revisionen av årsredovisningen finns på Revisorsinspektionens webbplats: [www.revisorsinspektionen.se/revisornsansvar](http://www.revisorsinspektionen.se/revisornsansvar). Denna beskrivning är en del av revisionsberättelsen.

## Rapport om andra krav enligt lagar och andra författningar

### Uttalanden

Utöver min revision av årsredovisningen har jag även utfört en revision av styrelsens och verkställande direktörens förvaltning för Sala-Heby Energi Elnät Service AB för år 2023 samt av förslaget till dispositioner beträffande bolagets vinst eller förlust.

Jag tillstyrker att bolagsstämman disponerar vinsten enligt förslaget i förvaltningsberättelsen och beviljar styrelsens ledamöter och verkställande direktören ansvarsfrihet för räkenskapsåret.

### Grund för uttalanden

Jag har utfört revisionen enligt god revisionssed i Sverige. Mitt ansvar enligt denna beskrivs närmare i avsnittet Revisorns ansvar. Jag är oberoende i förhållande till Sala-Heby Energi Elnät Service AB enligt god revisions sed i Sverige och har i övrigt fullgjort mitt yrkesetiska ansvar enligt dessa krav.

Jag anser att de revisionsbevis jag har inhämtat är tillräckliga och ändamålsenliga som grund för mina uttalanden.

### Styrelsens och verkställande direktörens ansvar

Det är styrelsen som har ansvaret för förslaget till dispositioner beträffande bolagets vinst eller förlust. Vid förslag till utdelning innefattar detta bland annat en bedömning av om utdelningen är försvarlig med hänsyn till de krav som bolagets verksamhetsart, omfattning och risker ställer på storleken av bolagets egna kapital, konsolideringsbehov, likviditet och ställning i övrigt.

Styrelsen ansvarar för bolagets organisation och förvaltningen av bolagets angelägenheter. Detta innefattar bland annat att fortlöpande bedöma bolagets ekonomiska situation, och att tillse att bolagets organisation är utformad så att bokföringen, medelsförvaltningen och bolagets ekonomiska angelägenheter i övrigt kontrolleras på ett betryggande sätt. Den verkställande direktören ska sköta den löpande förvaltningen enligt styrelsens riktlinjer och anvisningar och bland annat vidta de åtgärder som är nödvändiga för att bolagets bokföring ska fullgöras i överensstämmelse med lag och för att medelsförvaltningen ska skötas på ett betryggande sätt.

### Revisorns ansvar

Mitt mål beträffande revisionen av förvaltningen, och därmed mitt uttalande om ansvarsfrihet, är att inhämta revisionsbevis för att med en rimlig grad av säkerhet kunna bedöma om någon styrelseledamot eller verkställande direktören i något väsentligt avseende:

- företagit någon åtgärd eller gjort sig skyldig till någon försummelse som kan föranleda ersättningsskyldighet mot bolaget, eller
- på något annat sätt handlat i strid med aktiebolagslagen, årsredovisningslagen eller bolagsordningen.


Mitt mål beträffande revisionen av förslaget till dispositioner av bolagets vinst eller förlust, och därmed mitt uttalande om detta, är att med rimlig grad av säkerhet bedöma om förslaget är förenligt med aktiebolagslagen.

Rimlig säkerhet är en hög grad av säkerhet, men ingen garanti för att en revision som utförs enligt god revisions sed i Sverige alltid kommer att upptäcka åtgärder eller försummelser som kan föranleda ersättningsskyldighet mot bolaget, eller att ett förslag till dispositioner av bolagets vinst eller förlust inte är förenligt med aktiebolagslagen.



En ytterligare beskrivning av mitt ansvar för revisionen av förvaltningen finns på Revisorsinspektionens webbplats: [www.revisorsinspektionen.se/revisornsansvar](http://www.revisorsinspektionen.se/revisornsansvar). Denna beskrivning är en del av revisionsberättelsen.

Sala den 20 mars 2024



Jehan Tingström  
Auktoriserad revisor

2024052111495