

**Årsredovisning**  
för  
**Hipas Sweden AB**

556838-6238

Räkenskapsåret

2024

**Fastställelseintyg**

Undertecknad styrelseledamot i Hipas Sweden AB intygar, dels att denna kopia av årsredovisningen stämmer överens med originalet, dels att resultaträkningen och balansräkningen i årsredovisningen har fastställts på årsstämma den 19 juni 2025. Årsstämman beslutade att godkänna styrelsens förslag till resultatdisposition.

Oslo den 19 juni 2025

  
Kristian Ambjørndalen



**Årsredovisning**  
för  
**Hipas Sweden AB**  
556838-6238  
Räkenskapsåret  
2024

Styrelsen och verkställande direktören för Hipas Sweden AB avger följande årsredovisning för räkenskapsåret 2024.

Årsredovisningen är upprättad i svenska kronor, SEK.

## Förvaltningsberättelse

### Verksamheten

#### Allmänt om verksamheten

Företagets verksamhet består i rådgivning och konsultverksamhet avseende immateriella rättigheter. Företaget har sitt säte i Stockholm

#### Väsentliga händelser under räkenskapsåret

Som framgår av upprättad balansräkning är bolagets egen kapital förbrukat till mer än hälften. Någon kontrollbalansräkning har inte upprättats då styrelsen inte anser att den skulle ge en annan bild av bolagets ställning än den som ges i årsredovisningen.

Styrelsen har valt att driva bolaget vidare under personligt betalningsansvar.

Flerårsöversikt (Tkr)	2024	2023	2022	2021
Nettoomsättning	0	0	0	0
Resultat efter finansiella poster	0	-3	-1	-2
Soliditet (%)	-5,6	-5,5	-3,0	-1,9

### Förändringar i eget kapital

	Aktie- kapital	Balanserat resultat	Årets resultat	Totalt
Belopp vid årets ingång	500 000	-521 354	-2 760	-24 114
Disposition enligt beslut av årsstämman:		-2 760	2 760	0
Erhållna aktieägartillskott	7 000	0	0	7 000
Årets resultat			-135	-135
<b>Belopp vid årets utgång</b>	<b>507 000</b>	<b>-524 114</b>	<b>-135</b>	<b>-17 249</b>

### Resultatdisposition


Styrelsen föreslår att den ansamlade förlusten (kronor):

ansamlad förlust	-506 154
årets förlust	-135
	<b>-506 289</b>

behandlas så att	
i ny räkning överföres	-506 289
	<b>-506 289</b>

## Resultaträkning

	Not	2024-01-01 -2024-12-31	2023-01-01 -2023-12-31
<b>Summa rörelseintäkter, lagerförändringar m.m.</b>		0	0
<b>Rörelsekostnader</b>			
Övriga externa kostnader		0	-2 725
<b>Summa rörelsekostnader</b>		0	-2 725
<b>Rörelseresultat</b>		0	-2 725
<b>Finansiella poster</b>			
Räntekostnader och liknande resultatposter		-135	-35
<b>Summa finansiella poster</b>		-135	-35
<b>Resultat efter finansiella poster</b>		-135	-2 760
<b>Resultat före skatt</b>		-135	-2 760
<b>Årets resultat</b>		-135	-2 760



## Balansräkning

Not

2024-12-31

2023-12-31

### TILLGÅNGAR

#### Anläggningstillgångar

##### *Materiella anläggningstillgångar*

Inventarier, verktyg och installationer

2

0

0

**Summa materiella anläggningstillgångar**

**0**

**0**

**Summa anläggningstillgångar**

**0**

**0**

#### Omsättningstillgångar

##### *Kortfristiga fordringar*

Kundfordringar

111 750

111 750

**Summa kortfristiga fordringar**

**111 750**

**111 750**

##### *Kassa och bank*

Kassa och bank

488

488

**Summa kassa och bank**

**488**

**488**

**Summa omsättningstillgångar**


**112 238**

**112 238**

**SUMMA TILLGÅNGAR**

**112 238**

**112 238**



## Balansräkning

Not

2024-12-31

2023-12-31

### EGET KAPITAL OCH SKULDER

#### Eget kapital

##### *Bundet eget kapital*

Aktiekapital

500 000

500 000

**Summa bundet eget kapital**

**500 000**

**500 000**

##### *Fritt eget kapital*

Balanserat resultat

-506 289

-506 154

**Summa fritt eget kapital**

**-506 289**

**-506 154**

**Summa eget kapital**

**-6 289**

**-6 154**

#### Kortfristiga skulder

Övriga skulder

118 527

118 392

**Summa kortfristiga skulder**


**118 527**

**118 392**

**SUMMA EGET KAPITAL OCH SKULDER**

**112 238**

**112 238**



## **Noter**

### **Not 1 Redovisningsprinciper**

#### **Allmänna upplysningar Avskrivning**

#### **Nyckeltalsdefinitioner**

Nettoomsättning

Rörelsens huvudintäkter, fakturerade kostnader, sidointäkter samt intäktskorrigeringar.

Resultat efter finansiella poster

Resultat efter finansiella intäkter och kostnader men före bokslutsdispositioner och skatter.

Soliditet (%)


Justerat eget kapital (eget kapital och obeskattade reserver med avdrag för uppskjuten skatt) i procent av balansomslutning.

### **Not 2 Inventarier, verktyg och installationer**

### **Not 3 Koncernförhållanden**

Bolaget är helägt dotterbolag till Norsk Patentbyrå AS , org 877 071 022

Oslo den 19 juni 2025



Kristian Ambjörndalen  
Verkställande direktör