

Årsredovisning för  
**Nivix Risk Management AB**  
556991-1141

Räkenskapsåret  
**2022-01-01 - 2022-12-31**

| <b>Innehållsförteckning:</b>                  | <b>Sida</b> |
|---|-------------|
| Förvaltningsberättelse                        | 1           |
| Resultaträkning                               | 2           |
| Balansräkning                                 | 3-4         |
| Redovisningsprinciper och bokslutskommentarer | 5           |
| Noter   | 6-7         |
| Underskrifter                                 | 7           |

## Förvaltningsberättelse

Styrelsen och verkställande direktören för Nivix Risk Management AB, 556991-1141 får härmed avge årsredovisning för 2022, bolagets sjunde räkenskapsår.

### Allmänt om verksamheten

Nivix Risk Management AB erbjuder konsulttjänster inom affärsutveckling och implementering av verksamhetskritiska affärssystem. Bolagets tjänsteportfölj omfattar även projektledning med riskfokus, testledning och operationell riskhantering inom området Risk Management. Bolagets säte är i Stockholm.

Under 2022 har Bolaget fokuserat på intern verksamhetsutveckling.

### Ekonomisk översikt

|  | 2022-12-31 | 2021-12-31 | 2020-12-31 | 2019-12-31 |
|--|------------|------------|------------|------------|
| Nettoomsättning                        | -          | 419 994    | 1 303 679  | 4 780 636  |
| Resultat efter finansiella poster      | -839 533   | 7 366 732  | 4 288 888  | 2 461 599  |
| Vinstmarginal, %                       | -          | 1 754      | 413,3      | 51,5       |
| Räntabilitet på sysselsatt kapital i % | -7,5       | 54,3       | 64,3       | 63,9       |
| Soliditet, %                           | 99         | 98         | 90         | 74,9       |
| Vinst per aktie, kr                    | -168       | 1 571      | 989        | 306        |

### Eget kapital

|                                  | Aktiekapital  | Reservfond | Fritt eget kapital |
|----------------------------------|---------------|------------|--------------------|
| Vid årets början                 | 50 000        |            | 13 246 857         |
| Disposition enligt bolagsstämman |               |            | -1 180 000         |
| Årets resultat                   |               |            | -839 533           |
| <b>Vid årets slut</b>            | <b>50 000</b> |            | <b>11 227 324</b>  |

### Dispositioner beträffande vinst eller förlust

|   | Belopp     |
|---|------------|
| Styrelsen föreslår att till förfogande stående medel: |            |
| balanserat resultat                                   | 12 066 857 |
| årets resultat  | -839 533   |
| Totalt  | 11 227 324 |
| Disponeras för utdelning [5000*165,6]                 | 828 000    |
| Balanseras i ny räkning                               | 10 399 324 |
| Summa   | 11 227 324 |

Vad beträffar företagets resultat och ställning i övrigt, hänvisas till efterföljande resultat- och balansräkningar med tillhörande bokslutskommentarer.

## Resultaträkning

| <i>Belopp i kr</i>  | <i>Not</i> | <i>2022-01-01-<br/>2022-12-31</i> | <i>2021-01-01-<br/>2021-12-31</i> |
|---|------------|-----------------------------------|-----------------------------------|
| Nettoomsättning   |            | -1                                | 419 994                           |
|   |            | -1                                | 419 994                           |
| <b>Rörelsens kostnader</b>  |            |                                   |                                   |
| Övriga externa kostnader  |            | -106 118                          | -68 960                           |
| Personalkostnader   | 1          | -2 474 541                        | -2 430 094                        |
| <b>Rörelseresultat</b>  |            | -2 580 660                        | -2 079 060                        |
| <b>Resultat från finansiella poster</b>   |            |                                   |                                   |
| Ränteintäkter och liknande resultatposter   | 2          | -                                 | 22                                |
| Uppskrivningar av finansiella anläggningstillgångar<br>och kortfristiga placeringar | 3          | 1 741 127                         | 9 445 770                         |
| <b>Resultat efter finansiella poster</b>  |            | -839 533                          | 7 366 732                         |
| Bokslutsdispositioner   | 4          | -                                 | 490 559                           |
| <b>Resultat före skatt</b>  |            | -839 533                          | 7 857 291                         |
| <b>Årets resultat</b>   |            | -839 533                          | 7 857 291                         |

2023012309999

## Balansräkning

| <i>Belopp i kr</i>                               | <i>Not</i> | <i>2022-12-31</i> | <i>2021-12-31</i> |
|--|------------|-------------------|-------------------|
| <b>TILLGÅNGAR</b>                                |            |                   |                   |
| <b>Anläggningstillgångar</b>                     |            |                   |                   |
| <i>Finansiella anläggningstillgångar</i>         |            |                   |                   |
| Långfristiga värdepappersinnehav<br>Depositioner | 5          | 8 369 881         | 8 828 754         |
| <b>Summa anläggningstillgångar</b>               |            | <b>8 369 881</b>  | <b>8 828 754</b>  |
| <b>Omsättningstillgångar</b>                     |            |                   |                   |
| <i>Kortfristiga fordringar</i>                   |            |                   |                   |
| Kundfordringar                                   |            | -                 | 315 000           |
| Övriga fordringar                                |            | 5 349             | -                 |
| Förutbetalda kostnader och upplupna intäkter     |            | 6 565             | 9 929             |
|  |            | <b>11 914</b>     | <b>324 929</b>    |
| <i>Kortfristiga placeringar</i>                  |            |                   |                   |
| Övriga kortfristiga placeringar                  | 6          | 1 500 000         | 2 000 000         |
| <b>Kassa och bank</b>                            |            | <b>1 484 866</b>  | <b>2 402 933</b>  |
| <b>Summa omsättningstillgångar</b>               |            | <b>2 996 780</b>  | <b>4 727 862</b>  |
| <b>SUMMA TILLGÅNGAR</b>                          |            | <b>11 366 661</b> | <b>13 556 616</b> |

2023012310000

## Balansräkning

| <i>Belopp i kr</i>                    | <i>Not</i> | <i>2022-12-31</i> | <i>2021-12-31</i> |
|---------------------------------------|------------|-------------------|-------------------|
| <b>EGET KAPITAL OCH SKULDER</b>       |            |                   |                   |
| <b><i>Eget kapital</i></b>            |            |                   |                   |
| <b><i>Bundet eget kapital</i></b>     |            |                   |                   |
| Aktiekapital                          |            | 50 000            | 50 000            |
|                                       |            | <u>50 000</u>     | <u>50 000</u>     |
| <b><i>Fritt eget kapital</i></b>      |            |                   |                   |
| Balanserat resultat                   |            | 12 066 857        | 5 389 566         |
| Årets resultat                        |            | -839 533          | 7 857 291         |
|                                       |            | <u>11 227 324</u> | <u>13 246 857</u> |
| <b>Summa eget kapital</b>             |            | <u>11 277 324</u> | <u>13 296 857</u> |
| <b><i>Kortfristiga skulder</i></b>    |            |                   |                   |
| Leverantörsskulder                    |            | 5 811             | 2 760             |
| Skatteskulder                         |            | 6 236             | 8 013             |
| Övriga kortfristiga skulder           |            | 77 290            | 248 986           |
|                                       |            | <u>89 337</u>     | <u>259 759</u>    |
| <b>SUMMA EGET KAPITAL OCH SKULDER</b> |            | <u>11 366 661</u> | <u>13 556 616</u> |

2023012310001

## Redovisningsprinciper och bokslutskommentarer

Belopp i kr om inget annat anges

### Allmänna redovisningsprinciper

Årsredovisningen har upprättats i enlighet med Årsredovisningslagen och Bokföringsnämndens allmänna råd BFNAR 2016:10 Årsredovisning i mindre företag (K2-reglerna).

### Värderingsprinciper m m

Tillgångar, avsättningar och skulder har värderats utifrån anskaffningsvärden om inget annat anges nedan.

### Definition av nyckeltal

#### *Vinstmarginal*

Resultat efter finansiella poster i procent av nettoomsättningen.

#### *Vinst per aktie*

Resultat efter skatt dividerat med antal aktier.

#### *Räntabilitet på sysselsatt kapital*

Rörelseresultat plus finansiella intäkter i procent av sysselsatt kapital.

#### *Soliditet*

Eget kapital och obeskattade reserver med avdrag för uppskjuten skatt (22 %) i förhållande till balansomslutningen.

### Redovisning av (övriga) intäkter

Intäktsredovisning sker i enlighet med BFNAR 2003:3 Intäkter.

Som inkomst redovisar bolaget det verkliga värdet av vad som erhållits eller kommer att erhållas. Bolaget redovisar därför inkomst till nominellt värde (fakturabelopp) om bolaget får ersättningen i likvida medel direkt vid leverans. Avdrag görs för lämnade rabatter.

Ränta, royalty och utdelning redovisas som intäkt när det är sannolikt att bolaget kommer att få de ekonomiska fördelar som är förknippade med transaktionen samt att inkomsten kan beräknas på ett tillförlitligt sätt. Ränteintäkten redovisas med tillämpning av den räntesats som ger en jämn avkastning för tillgången i fråga. Royaltyintäkten periodiseras i enlighet med den aktuella överenskommelsens ekonomiska innebörd. Utdelningsintäkt redovisas när aktieägarens rätt att få utdelning bedöms som säker.

Färdigställandegraden fastställs, när ett tjänsteuppdrag består av ett obestämt antal aktiviteter under en överenskommen tidsperiod, genom att fördela inkomsten linjärt över perioden.

### Fordringar

Fordringar är redovisade till anskaffningsvärde minskat med eventuell nedskrivning.

Belopp i kr om inget annat anges.

## Not 1 Anställda och personalkostnader

### Medelantalet anställda

|               | 2022-01-01-<br>2022-12-31 | 2021-01-01-<br>2021-12-31 |
|---------------|---------------------------|---------------------------|
| Män           | 3                         | 3                         |
| <b>Totalt</b> | <b>3</b>                  | <b>3</b>                  |

### Löner, andra ersättningar och sociala kostnader

|                               | 2022-01-01-<br>2022-12-31 | 2021-01-01-<br>2021-12-31 |
|-------------------------------|---------------------------|---------------------------|
| Löner och andra ersättningar: | 1 656 000                 | 1 611 600                 |
| <b>Summa</b>                  | <b>1 656 000</b>          | <b>1 611 600</b>          |
| Sociala kostnader             | 797 630                   | 786 528                   |
| (varav pensionskostnader)     | 223 176                   | 225 468                   |

## Not 2 Ränteintäkter och liknande resultatposter

|                            | 2022-01-01-<br>2022-12-31 | 2021-01-01-<br>2021-12-31 |
|----------------------------|---------------------------|---------------------------|
| Ränteintäkter, skattekonto |                           | 22                        |
| <b>Summa</b>               |                           | <b>22</b>                 |

## Not 3 Uppskrivningar av finansiella placeringar

|                                      | 2022-01-01-<br>2022-12-31 | 2021-01-01-<br>2021-12-31 |
|--------------------------------------|---------------------------|---------------------------|
| Uppskrivning av finansiell placering | 1 741 127                 | 9 445 770                 |
| <b>Summa</b>                         | <b>1 741 127</b>          | <b>9 445 770</b>          |

## Not 4 Bokslutsdispositioner

|                                  | 2022-01-01-<br>2022-12-31 | 2021-01-01-<br>2021-12-31 |
|----------------------------------|---------------------------|---------------------------|
| Förändring av periodiseringsfond |                           | -490 559                  |
| <b>Summa</b>                     |                           | <b>-490 559</b>           |

## Not 5 Finansiella anläggningstillgångar

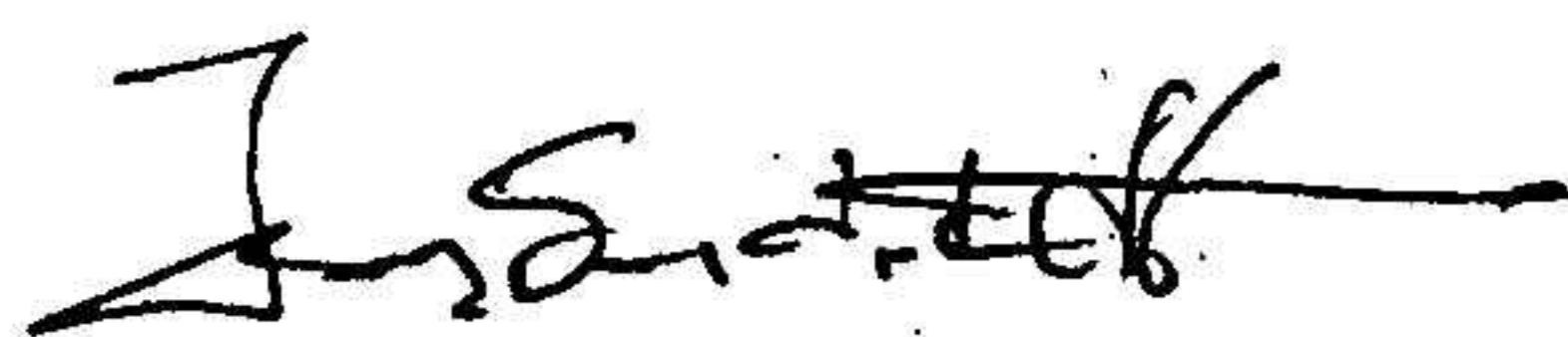
|   | 2022-12-31       | 2021-12-31       |
|---|------------------|------------------|
| <b>Andra långsiktiga värdepappersinnehav</b>    |                  |                  |
| Ingående ackumulerade anskaffningsvärde         | 8 828 754        | 4 532 984        |
| <b>Utgående ackumulerade anskaffningsvärden</b> | <b>8 828 754</b> | <b>4 532 984</b> |
| <br>  |                  |                  |
| Omklassificeringar                              | -2 200 000       | -5 150 000       |
| Årets uppskrivningar                            | 1 741 127        | 9 445 770        |
| <b>Utgående redovisat värde</b>                 | <b>8 369 881</b> | <b>8 828 754</b> |

## Not 6 Kortfristiga placeringar

|   | Redovisat värde  | Marknadsvärde    |
|---|------------------|------------------|
| Omklassificering del av kapitalförsäkring | 1 500 000        | 1 500 000        |
|   | <b>1 500 000</b> | <b>1 500 000</b> |


## Underskrifter

Stockholm (Datum anges per underskrift för styrelsen)



Johan Sandstedt  
Styrelseordförande

2023-01-17



Björn Cassel  
Verkställande direktör

2023-01-17



Oskar Sandstedt  
Styrelseledamot

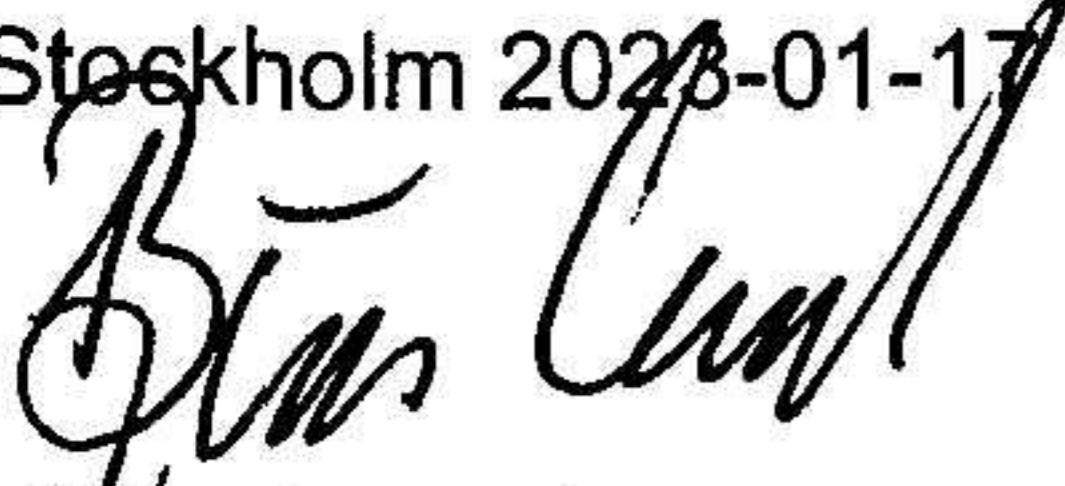
2023-01-17

2023012310005

## Fastställelseintyg

Undertecknad styrelseledamot i Nivix Risk Management AB intygar härmed dels att denna kopia av årsredovisningen överensstämmer med originalet, dels att resultat- och balansräkningen fastställts på årsstämma 2023-01-17. Stämman beslöt också att godkänna styrelsens förslag till resultatdisposition.

Stockholm 2023-01-17



Björn Cassel  
Verkställande direktör