

Årsredovisning för
Funmed Klinikerna AB

559228-0795

Räkenskapsåret
2022-01-01 - 2022-12-31

| | |
|------------------------|---|
| Förvaltningsberättelse | 1 |
| Resultaträkning | 4 |
| Balansräkning | 5 |
| Noter | 7 |
| Underskrifter | 7 |

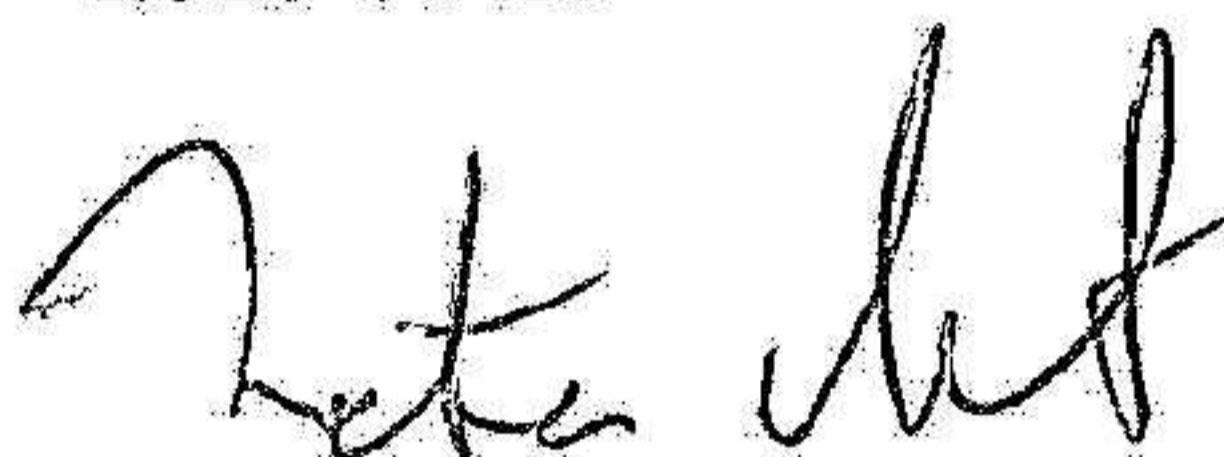
Fastställelseintyg

Jag intygar att resultaträkningen och balansräkningen har fastställts på årsstämman 2023-06-29. Årsstämman beslöt att godkänna styrelsens förslag till vinstdisposition.

Jag intygar att innehållet i dessa elektroniska handlingar överensstämmer med originalen och att originalen undertecknats av samtliga personer som enligt lag ska underteckna dessa.

Elektroniskt underskriven av

Peter Martin
Verkställande direktör
2023-06-29



Förvaltningsberättelse

Styrelsen och verkställande direktören för Funmed Klinikerna AB, 559228-0795, avger följande årsredovisning för räkenskapsåret 2022-01-01 - 2022-12-31.

Verksamheten

Allmänt om verksamheten

Verksamhetens art och inriktning

Bolaget bedriver handel och distribution av medicinska laboratorietester, kontroller och analyser. Från och med den 1 januari 2023 bedriver bolaget även funktionsmedicinsk vård med egna kliniker sedan verksamhet tagits över från Funmed KB. Bolaget namnändrades i samband med detta.

Bolaget har sitt säte i Göteborg.

Förvaltningsberättelse Funmed koncernen 2022

Denna förvaltningsberättelse omfattar Funmed koncernen som helhet och samtliga där i ingående dotterbolag.

Funmed kan summera 2022 som ett år med fortsatt utveckling av en ny vårdmodell för framtidens hälso- och sjukvård baserad på funktionsmedicinska grunder. Flera strategiska nyanställningar genomfördes, vårdresurserna ökade och satsningen på digitalisering av verksamheten fortgick enligt plan.

Efterfrågan av Funmeds vårdtjänster ökade under 2022 och förväntas fortsätta öka.

Koncernens negativa resultat under 2022 är en effekt av planerade och genomförda investeringar i mjukvaruutveckling, verksamhetsutveckling och marknadsföring.

Väsentliga händelser under 2022.

-Nyemissioner som tillförde bolaget nytt kapital samt kvittning av skulder genomfördes.

-Beslut om att förenkla bolagsstrukturen i Funmed-koncernen och reducera antal koncernbolag genom koncerninterna verksamhetsöverlåtelse och fusioner. Ändringen genomförs under 2023 och koncernen består efter fullt genomförande av Funmed Holding AB och det helägda vårdbolaget Funmed Klinikerna AB.

Väsentliga händelser efter verksamhetsårets slut:

-En nyemission som beslutades under december 2022 slutfördes och bolaget tillfördes ca 20 Mkr i nytt kapital samt kvittning av skulder

-Styrelsen beslutade under maj och juni 2023, baserat på bemyndigande från årsstämman 2022, om nyemissioner som genomfördes framgångsrikt varvid bolaget tillfördes 19 Mkr i nytt kapital och kvittning av skulder.

Flerårsöversikt

| | 2022 | 2021 | Belopp i kr 2019/2020 |
|-----------------------------------|-----------|------------|--------------------------|
| Nettoomsättning | 7 488 821 | 13 052 281 | 8 553 013 |
| Resultat efter finansiella poster | 239 802 | 2 290 807 | 1 753 417 |
| Soliditet % | 1 | 2 | 2 |

Förändringar i eget kapital

| | <i>Aktiekapital</i> | <i>Balanserat resultat</i> | <i>Årets resultat</i> |
|--------------------------------|---------------------|--------------------------------|---------------------------|
| Belopp vid årets ingång | 50 000 | 41 988 | 1 834 |
| Balanseras i ny räkning | | 1 834 | -1 834 |
| Årets resultat | | | 625 |
| Belopp vid årets utgång | 50 000 | 43 822 | 625 |

Resultatdisposition

Till årsstämmans förfogande står följande medel:

Belopp i kr

| | 2022-01-01- 2022-12-31 |
|---------------------|---------------------------|
| Balanserat resultat | 43 822 |
| Årets resultat | 625 |
| Summa | 44 447 |

Styrelsen föreslår att medlen disponeras enligt följande:

2022-01-01-
2022-12-31

| | |
|-------------------------|---------------|
| Balanseras i ny räkning | 44 447 |
| Summa | 44 447 |

Resultaträkning

Belopp i kr

| | Not | 2022-01-01- 2022-12-31 | 2021-01-01- 2021-12-31 |
|--|-----|---------------------------|---------------------------|
| Rörelseintäkter, lagerförändringar m.m. | | | |
| Nettoomsättning | | 7 488 821 | 13 052 281 |
| Övriga rörelseintäkter | | 1 717 | 19 282 |
| Summa rörelseintäkter, lagerförändringar m.m. | | 7 490 538 | 13 071 563 |
| Rörelsekostnader | | | |
| Råvaror och förnödenheter | | -7 107 597 | -10 613 021 |
| Övriga externa kostnader | | -66 099 | -34 706 |
| Övriga rörelsekostnader | | -76 201 | -132 529 |
| Summa rörelsekostnader | | -7 249 897 | -10 780 256 |
| Rörelseresultat | | 240 641 | 2 291 307 |
| Finansiella poster | | | |
| Räntekostnader och liknande resultatposter | | -839 | -500 |
| Summa finansiella poster | | -839 | -500 |
| Resultat efter finansiella poster | | 239 802 | 2 290 807 |
| Bokslutsdispositioner | | | |
| Lämnade koncernbidrag | | -239 000 | -2 288 500 |
| Summa bokslutsdispositioner | | -239 000 | -2 288 500 |
| Resultat före skatt | | 802 | 2 307 |
| Skatter | | | |
| Skatt på årets resultat | | -177 | -473 |
| Årets resultat | | 625 | 1 834 |

Balansräkning

Belopp i kr

Not

2022-12-31

2021-12-31

TILLGÅNGAR

Omsättningstillgångar

Kortfristiga fordringar

Kundfordringar

0

0

Fordringar hos koncernföretag

10 714 672

3 485 636

Övriga fordringar

2

24 554

Summa kortfristiga fordringar

10 714 674

3 510 190

Kassa och bank

Kassa och bank

10 681

2 937 041

Summa kassa och bank

10 681

2 937 041

Summa omsättningstillgångar

10 725 355

6 447 231

SUMMA TILLGÅNGAR

10 725 355

6 447 231

Balansräkning

Belopp i kr

Not

2022-12-31

2021-12-31

EGET KAPITAL OCH SKULDER

Eget kapital

Bundet eget kapital

Aktiekapital

50 000

50 000

Summa bundet eget kapital

50 000

50 000

Fritt eget kapital

Balanserat resultat

43 822

41 988

Årets resultat

625

1 834

Summa fritt eget kapital

44 447

43 822

Summa eget kapital

94 447

93 822

Kortfristiga skulder

Leverantörsskulder

2 632 137

1 207 693

Skulder till koncernföretag

7 621 285

4 782 285

Skatteskulder

650

11 902

Upplupna kostnader och förutbetalda intäkter

376 836

351 529

Summa kortfristiga skulder

10 630 908

6 353 409

SUMMA EGET KAPITAL OCH SKULDER

10 725 355

6 447 231

Noter

Belopp i kr om inget annat anges.

Not 1 Redovisningsprinciper

Årsredovisningen är upprättad i enlighet med årsredovisningslagen och Bokföringsnämndens allmänna råd (BFNAR 2016:10) om årsredovisning i mindre företag.


Not 2 Medelantalet anställda


| 2022-01-01- 2022-12-31 | 2021-01-01- 2021-12-31 |
|---------------------------|---------------------------|
|---------------------------|---------------------------|


Bolaget har inte haft några anställda under räkenskapsåret.

Underskrifter

Göteborg

 2023-06-29
Peter Martin Datum
Verkställande direktör

 23-06-29
Henrik Martin Datum
Styrelseordförande

 2023-06-29
Martin Engberg Datum
Styrelseledamot