


**ÅRSREDOVISNING**  
**för**  
**FÖRSÄKRINGSMÄKLARE L-E GEFVERT AB**

**Org nr 556512-7833**  
**Räkenskapsår: 230701-240630**

**Undertecknad styrelseledamot intygar, dels att denna kopia av årsredovisningen stämmer överens med originalet, dels att resultaträkningen och balansräkningen har fastställts på årsstämman den 12 december 2024. Årsstämman beslutade att godkänna styrelsens förslag till hur vinsten ska fördelas**

**Stockholm den 12 december 2024**



**Mats Gefvert**

Styrelsen och verkställande direktören för Försäkringsmäklare L-E Gefvert AB får härmed avge årsredovisning för räkenskapsåret 2023-07-01 - 2024-06-30.

## FÖRVALTNINGSBERÄTTELSE

### Väsentliga händelser under räkenskapsåret

Bolaget är avregistrerat hos Finansinspektionen såsom försäkringsmäklare. Bolaget är vilande.

### Allmänt om verksamheten

Bolagets verksamhet har bestått av mäklari av försäkringar.

Flerårsöversikt	2024/2023	2023/2022	2022/2021	2021/2020
Nettoomsättning	0	0	0	533 746
Resultat efter finansiella poster	-63 292	-129 325	46 238	201 052
Soliditet	3,54%	4,14%	5,33%	5,00%
Medeltalet anställda	1	1	1	1

### Nyckeltalsdefinitioner

Soliditet: Justerat eget kapital i procent av balansomslutning.

### Förändring av eget kapital

	Aktie- kapital	Reserv fond	Balanserad vinst	Årets resultat	Summa
Belopp vid årets ingång	100 000	20 000	455 211	-131 111	444 100
Vinstdisposition			-131 111	131 111	0
Årets resultat				-63 292	-63 292
Belopp vid årets utgång	<b>100 000</b>	<b>20 000</b>	<b>324 100</b>	<b>-63 292</b>	<b>380 808</b>


### Förslag till resultatdisposition

Till årsstämmans förfogande står följande

Balanserat resultat	324 100
Årets resultat	-63 292
	<hr/>
	260 808

Styrelsen föreslår att  
i ny räkning överföres

	260 808
	<hr/>
	260 808

Kapitets överenskommet  
med styrelsen intygas:  


RESULTATRÄKNING

Not 2023-07-01 - 2022-07-01 -  
2024-06-30 2023-06-30

Nettoomsättning		0	0
Rörelsens kostnader			
Övriga externa kostnader	1,2	-44 270	-106 945
Personalkostnader	3	-10 000	-14 953
		<u>-54 270</u>	<u>-121 898</u>
<b>Rörelseresultat</b>		-54 270	-121 898
Ränteintäkter och liknande resultatposter		1 633	1 019
Räntekostnader och liknande resultatposter		-10 655	-8 446
		<u>-9 022</u>	<u>-7 427</u>
<b>Resultat efter finansiella poster</b>		-63 292	-129 325
Skatt		0	-1 786
		<u>0</u>	<u>-1 786</u>
<b>ÅRETS RESULTAT</b>		<b>-63 292</b>	<b>-131 111</b>

Upplysning om verksamheten  
med översiktligt uttryck:  
*[Signature]*

BALANSRÄKNING Not 2024-06-30 2023-06-30

TILLGÅNGAR

**Anläggningstillgångar**

**Materiella anläggningstillgångar**

Inventarier, verktyg och installationer	4	0	0
Konst	4	273 381	273 381
		<u>273 381</u>	<u>273 381</u>

**Finansiella anläggningstillgångar**

Långfristigt värdepappersinnehav	5	69 250	69 250
Långfristig fordran		118 920	134 920
		<u>188 170</u>	<u>204 170</u>

**Summa anläggningstillgångar** 461 551 477 551

**Omsättningstillgångar**

**Kortfristiga fordringar**

Fordringar hos koncernföretag	6	9 773 270	9 080 940
Övriga fordringar		217 785	363 674
Skattefordran		75 892	83 302
Förutbetalda kostnader och upplupna intäkter		0	3 765
		<u>10 066 947</u>	<u>9 531 681</u>

**Kassa och bank** 231 910 722 980

**Summa omsättningstillgångar** 10 298 857 10 254 661


**SUMMA TILLGÅNGAR** 10 760 408 10 732 212

Kapitula överensstämmer  
med originalet utgives:

*De Bonnel*

EGET KAPITAL OCH SKULDER	2024-06-30	2023-06-30
<b>Eget kapital</b>		
Bundet eget kapital		
Aktiekapital, 1.000 aktier	100 000	100 000
Reservfond	20 000	20 000
	<u>120 000</u>	<u>120 000</u>
Fritt eget kapital		
Balanserat resultat	324 100	455 211
Årets resultat	-63 292	-131 111
	<u>260 808</u>	<u>324 100</u>
<b>Summa eget kapital</b>	<b>380 808</b>	<b>444 100</b>
<b>Kortfristiga skulder</b>		
Skuld till koncernföretag	10 334 763	10 244 763
Övriga skulder	44 837	43 349
Summa skulder	<u>10 379 600</u>	<u>10 288 112</u>
<b>SUMMA EGET KAPITAL OCH SKULDER</b>	<b>10 760 408</b>	<b>10 800 031</b>



Kapitalen överensstämmer  
med originalet utgivet  


## NOTER OCH VÄRDERINGSPRINCIPER

### Not 1 Redovisnings- och värderingsprinciper

#### Allmänna upplysningar

Årsredovisningen är upprättad i enlighet med årsredovisningslagen och BFNAR 2016:10, Årsredovisning i mindre företag (K2).

#### Nyckeltalsdefinitioner

Soliditet: Justerat eget kapital i procent av balansomslutning.

#### Fordringar, skulder och avsättningar

Fordringar har värderats till det lägsta av anskaffningsvärde och det belopp varmed de beräknas bli reglerade. Övriga tillgångar, skulder samt avsättningar har värderats till anskaffningsvärdet om ej annat anges.

#### Poster i utländsk valuta

Fordringar och skulder i utländsk valuta har värderats till balansdagens kurs. Kursvinster och kursförluster på finansiella fordringar och skulder redovisas som finansiella poster.

#### Anläggningstillgångar

Materiella och immateriella anläggningstillgångar redovisas till anskaffningsvärdet minskat med ackumulerade avskrivningar och eventuella nedskrivningar. Avskrivningsbart belopp utgörs av anskaffningsvärdet med avdrag för beräknat restvärde om detta bedöms vara väsentligt. Avskrivning sker linjärt över den förväntade nyttjandeperioden.

Följande avskrivningstider tillämpas:

##### *Immateriella anläggningstillgångar*

Koncessioner, patent, licenser, varumärken samt liknande rättigheter 5 år (5 år)

##### *Materiella anläggningstillgångar*

Inventarier, verktyg och installationer 5 år (5 år)

### Not 2 Inköp och försäljning mellan koncernföretag

Under året har ingen försäljning skett mellan koncernföretag (0 SEK)

### Not 3 Personal

2023-07-01 -  
2024-06-30

2022-07-01 -  
2023-06-30

Medeltalet anställda under räkenskapsåret har varit

Män


0

0

Kvinnor

1

1

Meddelas överenskommet  
med anslaget intygus  


	2023-07-01 - 2024-06-30	2022-07-01 - 2023-06-30
<b>Not 4 Inventarier, verktyg och installationer</b>		
Ingående anskaffningsvärde	1 213 664	1 213 664
Årets avyttringar/inköp	0	0
Utgående ackumulerat anskaffningsvärde	1 213 664	1 213 664
Ingående avskrivningar	-1 213 664	-1 213 664
Avskrivningar	0	0
Utgående ackumulerade avskrivningar	-1 213 664	-1 213 664
<b>Summa</b>	<b>0</b>	<b>0</b>
<b>Konst</b>		
Ingående anskaffningsvärde	273 381	212 851
Årets avyttringar/inköp	0	60 530
Utgående ackumulerat anskaffningsvärde	273 381	273 381
<b>Utgående bokfört värde</b>	<b>273 381</b>	<b>273 381</b>
<b>Not 5 Långfristigt värdepappersinnehav</b>	<b>2024-06-30</b>	<b>2023-06-30</b>
Ingående anskaffningsvärde	251 250	251 250
Årets avyttringar/inköp	0	0
Utgående ackumulerat anskaffningsvärde	251 250	251 250
Ingående avskrivningar	-182 000	-182 000
Avskrivningar	0	0
Utgående ackumulerade avskrivningar	-182 000	-182 000
<b>Summa</b>	<b>69 250</b>	<b>69 250</b>
<b>Not 6 Fordringar hos koncernföretag</b>	<b>2024-06-30</b>	<b>2023-06-30</b>
Försäkringsförmedlare Fredsgatan 12 AB	8 043 123	8 043 123
L-E Gefvert Holding AB	1 355 500	700 182
Beyond KB	11 860	11 860
Gefvert & partners AB	83 073	46 061
Förs konsult L-E Gefvert AB	279 714	279 714
	9 773 270	9 080 940
<b>Not 7 Ansvarsförbindelser</b>	<b>2024-06-30</b>	<b>2023-06-30</b>
	Inga	Inga

Stockholm den 12 december 2024

  
Mats Gefvert  
Styrelseordförande / Verkställande direktör

Ökningen överensstämmer  
med originalet utgivet:  
