

Årsredovisning för
Skåne EI & Nätverk AB
559200-4401

Räkenskapsåret
2021-07-01 - 2022-06-30

Fastställelseintyg


Undertecknad styrelseledamot i Skåne EI & Nätverk AB intygar härmed dels att denna kopia av årsredovisningen överensstämmer med originalet, dels att resultat- och balansräkningen fastställts på årsstämma 2023-01-30. Stämman beslutade också att godkänna styrelsens förslag till resultatdisposition.

Staffanstorp 2023-01-30

Kamil Ziyad Abid
Styrelseledamot



Jang Shukur
Styrelseledamot



Innehållsförteckning:**Sida**

Förvaltningsberättelse	1
Resultaträkning	2
Balansräkning	3-4
Noter	5
Underskrifter	6

Förvaltningsberättelse

Styrelsen för Skåne EI & Nätverk AB, 559200-4401, får härmed avge årsredovisning för räkenskapsåret 2021-07-01 - 2022-06-30.

Verksamheten

Allmänt om verksamheten

Företaget med säte i Staffanstorp registrerades år 2019 och bedriver sedan dess elverksamhet.

Flerårsöversikt

	2021/2022	2020/2021	Belopp i kr 2019/2020
Nettoomsättning	5 919 929	3 205 266	1 334 286
Resultat efter finansiella poster	117 432	301 799	-23 609
Soliditet, %	17	19	20

Förändringar i eget kapital

	Aktie- kapital	Reserv- fond	Fritt eget kapital
Vid årets början	50 000		216 668
<i>Disposition enl årsstämmobeslut</i>			
Utdelning			-100 000
Årets resultat			90 462
Vid årets slut	50 000		207 130

Villkorlig återbetalningsskyldighet för aktieägartillskott uppgick till 0 kr (0kr).

Resultatdisposition

	Belopp i kr
Styrelsen föreslår att fritt eget kapital, kronor 207 130:- disponera enligt följande:	
balanserat resultat	116 668
årets resultat	90 462
Totalt	207 130
disponeras för	
balanseras i ny räkning	207 130
Summa	207 130

Bolagets resultat och ställning framgår av efterföljande resultat- och balansräkningar med noter.

Resultaträkning

<i>Belopp i kr</i>	<i>Not</i>	<i>2021-07-01- 2022-06-30</i>	<i>2020-07-01- 2021-06-30</i>
Rörelseintäkter, lagerförändring m.m.			
Nettoomsättning		5 919 929	3 205 266
Förändringar av lager av produkter i arbete, färdiga varor och pågående arbete för annans räkning		447 705	-447 705
Övriga rörelseintäkter		89 477	19 141
Summa rörelseintäkter, lagerförändring m.m.		6 457 111	2 776 702
Rörelsekostnader			
Råvaror och förnödenheter		-1 896 486	-754 736
Övriga externa kostnader		-878 551	-422 730
Personalkostnader	2	-3 564 203	-1 293 752
Summa rörelsekostnader		-6 339 240	-2 471 218
Rörelseresultat		117 871	305 484
Finansiella poster			
Övriga ränteintäkter och liknande resultatposter	3	21	-
Räntekostnader och liknande resultatposter	4	-460	-3 685
Summa finansiella poster		-439	-3 685
Resultat efter finansiella poster		117 432	301 799
Bokslutsdispositioner			
Resultat före skatt		117 432	301 799
Skatter			
Skatt på årets resultat		-26 969	-61 522
Årets resultat		90 463	240 277

Balansräkning

Belopp i kr	Not	2022-06-30	2021-06-30
TILLGÅNGAR			
Anläggningstillgångar			
<i>Finansiella anläggningstillgångar</i>			
Andra långfristiga fordringar	5	8 772	15 515
Summa finansiella anläggningstillgångar		8 772	15 515
Summa anläggningstillgångar		8 772	15 515
Omsättningstillgångar			
<i>Varulager m.m.</i>			
Förskott till leverantörer		3 543	1 043
Summa varulager		3 543	1 043
<i>Kortfristiga fordringar</i>			
Kundfordringar		719 038	937 227
Övriga fordringar		169 049	95 513
Förutbetalda kostnader och upplupna intäkter		7 962	13 431
Summa kortfristiga fordringar		896 049	1 046 171
<i>Kassa och bank</i>			
Kassa och bank		639 214	337 469
Summa kassa och bank		639 214	337 469
Summa omsättningstillgångar		1 538 806	1 384 683
SUMMA TILLGÅNGAR		1 547 578	1 400 198

Balansräkning

<i>Belopp i kr</i>	<i>Not</i>	<i>2022-06-30</i>	<i>2021-06-30</i>
EGET KAPITAL OCH SKULDER			
<i>Eget kapital</i>			
<i>Bundet eget kapital</i>			
Aktiekapital		50 000	50 000
Summa bundet eget kapital		50 000	50 000
<i>Fritt eget kapital</i>			
Balanserat resultat		116 668	-23 609
Årets resultat		90 463	240 277
Summa fritt eget kapital		207 131	216 668
Summa eget kapital		257 131	266 668
<i>Kortfristiga skulder</i>			
Leverantörsskulder		290 462	239 639
Skatteskulder		101 297	61 522
Övriga skulder		153 247	100 074
Upplupna kostnader och förutbetalda intäkter		745 441	732 295
Summa kortfristiga skulder		1 290 447	1 133 530
SUMMA EGET KAPITAL OCH SKULDER		1 547 578	1 400 198

Noter

Belopp i kr om inget annat anges.

Not 1 Redovisningsprinciper

Årsredovisningen har upprättats i enlighet med Årsredovisningslagen och Bokföringsnämndens allmänna råd BFNAR 2016:10 Årsredovisning i mindre företag.

Not 2 Personal

Personal

	2021-07-01- 2022-06-30	2020-07-01- 2021-06-30
Medelantalet anställda	8	3
Summa	8	3

Not 3 Övriga ränteintäkter och liknande resultatposter

	2021-07-01- 2022-06-30	2020-07-01- 2021-06-30
Ränteintäkter, övriga	21	
Summa	21	

Not 4 Räntekostnader och liknande resultatposter


	2021-07-01- 2022-06-30	2020-07-01- 2021-06-30
Räntekostnader, övriga	-460	3 685
Summa	-460	3 685

Not 5 Andra långfristiga fordringar

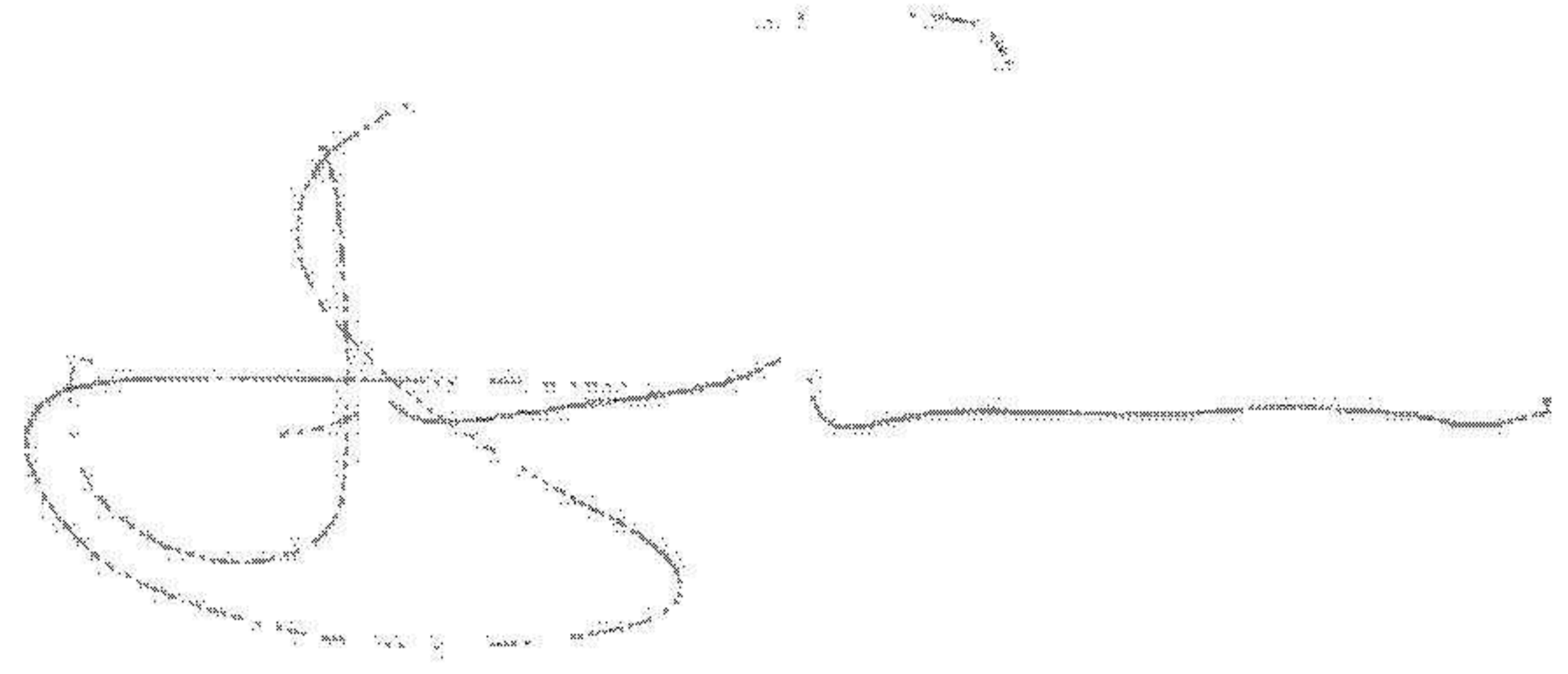
	2022-06-30	2021-06-30
Akkumulerade anskaffningsvärden:		
-Vid årets början	15 515	
- Årets kostnadsföring	-6 743	
-Tillkommande fordringar		15 515
Redovisat värde vid årets slut	8 772	15 515

Underskrifter

Staffanstorp 2023-01-30



Kamil Ziyad Abid
Styrelseordförande



Jang Shukur
Styrelseledamot