

Årsredovisning
för
Cytiva Sweden AB
556108-1919

Räkenskapsåret
2023

Fastställelseintyg

Undertecknad styrelseledamot i Cytiva Sweden AB intygar att resultaträkningen och balansräkningen i årsredovisningen har fastställts på årsstämman den 18 juni 2024. Årsstämman beslutade att godkänna styrelsens förslag till resultatdisposition.

Jag intygar också att innehållet i årsredovisningen och revisionsberättelsen stämmer överens med originalen.

Uppsala 2024-06-26



Ann-Christine Löfgren

Årsredovisning
för
Cytiva Sweden AB
556108-1919
Räkenskapsåret
2023



Styrelsen och verkställande direktören för Cytiva Sweden AB avger följande årsredovisning för räkenskapsåret 2023.

Årsredovisningen är upprättad i svenska kronor, SEK. Om inte annat särskilt anges, redovisas alla belopp i tusentals kronor (Tkr). Uppgifter inom parentes avser föregående år.

Förvaltningsberättelse

Information om verksamheten

Cytiva Sweden AB är en del av en ledande global Life Science-koncern, med verksamhet i cirka 40 länder. Bolaget har cirka 2 300 medarbetare i Sverige, med säte i Uppsala och är en av världens största anläggningar för produktion av kromatografimedia och utrustning för tillverkning av biologiska läkemedel, som används för att bland annat behandla patienter med diabetes, reumatism, Alzheimers och cancer. Från Uppsala exporterar bolaget dessa produkter till läkemedelsbolag i över 160 länder.

Ägarförhållanden

Cytiva Sweden AB är ett helägt dotterbolag till GLS Sweden Holdings AB, org. nr 559208-5830. Bolaget ingår i Danaher-koncernen. Koncernredovisning upprättas av Danaher Corporation, Delaware, Washington DC, USA.

Väsentliga händelser under och efter räkenskapsåret

Bolaget har beaktat den fortsatta osäkerhet som är förknippad till situationen i Ukraina och Ryssland och dess effekt på värderingen av tillgångar och skulder i bolaget. Styrelsen fortsätter följa utvecklingen och vidtar eventuella åtgärder utefter behov.

Bolaget har planerligt fortsatt arbetet med att utöka produktionskapaciteten samt värdet av tillverkade produkter via forskning och utveckling.

Forskning och utveckling

Bolaget har en stor forskning- och utvecklingsavdelning. Kostnaderna för forskning-och utveckling speglar arbetet för den produktportfölj som bolaget är registrerade ägare till.

Väsentliga risker och osäkerhetsfaktorer

Bolagets betydande inköp och försäljning i utländsk valuta gör att bolagets resultat påverkas av valutakursutvecklingen. Bolaget har ett nära samarbete med den centrala Treasury-funktionen i England som arbetar med att hantera eventuella effekter till följd av valutakursutvecklingen.

Miljöfrågor, personalfrågor och annan icke-finansiell information

Bolaget bedriver tillståndspliktiga verksamheter enligt miljöbalken vid anläggningarna i Uppsala och Umeå. Tillståndet för anläggningen i Uppsala avser kemisk och biologisk tillverkning och för Umeå avser tillståndet instrumenttillverkning. Tillståndsplikten omfattar hela verksamheten. Årlig rapportering har lämnats till berörda myndigheter. Miljöpåverkan sker bland annat genom emissioner till luft, utsläpp till vatten, buller, avfall samt transporter.

Framtida utveckling

Bolaget är verksamt i en expansiv bransch, Life Science-sektorn, med innovativa produkter som används av kunder inom forskning, läkemedelsutveckling och läkemedelstillverkning över hela världen. Bolaget bedömer att marknaden kommer att utvecklas i en långsiktigt positiv riktning. De satsningar som bolaget har gjort och gör inom produktion och utveckling kommer att resultera i lansering av ett flertal produkter inom de närmaste åren.

Flerårsöversikt (Tkr)	2023	2022	2021	2020	2019
Nettoomsättning	30 292 329	38 219 966	32 690 974	24 492 856	18 550 455
Resultat efter finansiella poster	3 023 895	6 585 005	6 146 195	4 246 981	4 032 047
Balansomslutning	16 299 824	21 308 662	14 806 481	14 085 371	10 023 040
Antal anställda	2 293	2 357	2 107	1 868	1 753
Soliditet (%)	16,4	17,3	15,8	23,8	32,0
Avkastning på totalt kap. (%)	18,6	31,0	41,8	30,2	40,3
Avkastning på eget kap. (%)	108,3	173,7	264,7	126,5	125,7

För definitioner av nyckeltal, se Redovisnings- och värderingsprinciper.

Förändringar i eget kapital (Tkr)

	Aktie- kapital	Reserv- fond	Fond för utveckl.s utgifter	Balanserat resultat	Årets resultat	Totalt
Belopp vid årets ingång	25 000	5 000	0	1 875 053	1 338 345	3 243 397
Disposition enligt beslut av årsstämman:						
Utdelning				-1 000 000		-1 000 000
Balanseras i ny räkning				1 338 345	-1 338 345	0
Årets resultat					448 576	448 576
Belopp vid årets utgång	25 000	5 000	0	2 213 397	448 576	2 691 974

Förslag till vinstdisposition

Styrelsen föreslår att till förfogande stående vinstmedel (kronor):

balanserad vinst	2 213 397 497
årets vinst	448 576 468
	2 661 973 965
disponeras så att	
till aktieägare utdelas	1 000 000 000
i ny räkning överföres	1 661 973 965
	2 661 973 965

Företagets resultat och ställning i övrigt framgår av efterföljande resultat- och balansräkning samt kassaflödesanalys med noter.

2024062721550



Resultaträkning

Tkr

	Not	2023-01-01 -2023-12-31	2022-01-01 -2022-12-31
Rörelsens intäkter			
Nettoomsättning	2	30 292 329	38 219 966
Förändring av lager av produkter i arbete, färdiga varor och pågående arbete för annans räkning		88 735	407 846
Övriga rörelseintäkter	2	111 042	186 968
		30 492 106	38 814 780
Rörelsens kostnader			
Råvaror och förnödenheter		-22 496 377	-27 127 455
Övriga externa kostnader	3, 4	-2 001 826	-2 092 475
Personalkostnader	5	-2 414 165	-2 532 495
Avskrivningar av materiella och immateriella anläggningstillgångar		-407 022	-390 615
Övriga rörelsekostnader		-303 971	-80 049
		-27 623 361	-32 223 089
Rörelseresultat		2 868 745	6 591 691
Resultat från finansiella poster			
Övriga ränteintäkter och liknande resultatposter	6	155 151	15 905
Räntekostnader	7	-1	-22 591
		155 150	-6 686
Resultat efter finansiella poster		3 023 895	6 585 005
Bokslutsdispositioner	8	-2 500 000	-4 898 033
Resultat före skatt		523 895	1 686 972
Skatt på årets resultat	9, 10	-75 319	-348 627
Årets resultat		448 576	1 338 345

2024062721551



Balansräkning

Tkr

Not 2023-12-31 2022-12-31

TILLGÅNGAR

Anläggningstillgångar

Immateriella anläggningstillgångar

Balanserade utgifter för utvecklingsarbeten	11	368	552
Patent, licenser samt liknande rättigheter	12	2 441	3 418
		2 809	3 970

Materiella anläggningstillgångar

Byggnader och mark	13	1 490 939	1 215 986
Maskiner och andra tekniska anläggningar	14	2 006 741	2 023 182
Inventarier, verktyg och installationer	15	155 105	138 279
Pågående nyanläggningar	16	550 938	815 481
		4 203 723	4 192 928

Finansiella anläggningstillgångar

Andelar i koncernföretag	17, 18	18 344	18 344
Uppskjutna skattefordringar		85 999	60 765
Andra långfristiga fordringar		157 575	150 383
		261 918	229 492

Summa anläggningstillgångar

4 468 449 **4 426 390**

Omsättningstillgångar

Varulager m m

Råvaror och förnödenheter		794 024	732 931
Varor under tillverkning		751 142	752 542
Färdiga varor och handelsvaror		1 275 303	1 423 730
		2 820 468	2 909 203

Kortfristiga fordringar

Kundfordringar		5 655	7 211
Fordringar hos koncernföretag	19	7 585 719	11 997 610
Övriga fordringar		1 186 251	1 713 322
Förutbetalda kostnader och upplupna intäkter	20	173 104	194 892
		8 950 729	13 913 034

Kassa och bank

		60 177	60 034
Summa omsättningstillgångar		11 831 375	16 882 272

SUMMA TILLGÅNGAR

16 299 824 **21 308 662**

2024062721552



Balansräkning

Tkr

Not 2023-12-31 2022-12-31

EGET KAPITAL OCH SKULDER

Eget kapital	21, 22		
<i>Bundet eget kapital</i>			
Aktiekapital		25 000	25 000
Reservfond		5 000	5 000
		30 000	30 000
<i>Fritt eget kapital</i>			
Balanserad vinst eller förlust		2 213 397	1 875 053
Årets resultat		448 576	1 338 345
		2 661 974	3 213 397
Summa eget kapital		2 691 974	3 243 397
Obeskattade reserver	23	548 511	548 511
Avsättningar			
Avsättning för pensioner och liknande förpliktelser	24	2 007 942	1 757 239
Övriga avsättningar	25	146 676	166 263
Summa avsättningar		2 154 619	1 923 501
Kortfristiga skulder			
Leverantörsskulder		1 407 760	1 965 414
Skulder till koncernföretag	19	8 629 296	12 698 987
Aktuella skatteskulder		252 610	350 749
Övriga kortfristiga skulder		35 390	35 190
Fakturerad men ej upparbetad intäkt	26	335	1 079
Upplupna kostnader och förutbetalda intäkter	27	579 330	541 833
Summa kortfristiga skulder		10 904 721	15 593 252
SUMMA EGET KAPITAL OCH SKULDER		16 299 824	21 308 662

Noter

Not 1 Redovisnings- och värderingsprinciper

Allmänna upplysningar

Årsredovisningen är upprättad i enlighet med årsredovisningslagen och BFNAR 2012:1 Årsredovisning och koncernredovisning (K3). Redovisningsprinciperna är oförändrade jämfört med föregående år.

Koncernredovisning

Koncernredovisning har inte upprättats, med hänvisning till undantagsreglerna i årsredovisningslagen 7 kap. 2 §. Koncernredovisning har upprättats av moderbolaget Danaher Corporation, registrerat i Delaware med huvudkontor i Washington DC, USA. Denna finns att tillgå på <https://investors.danaher.com/annual-report-and-proxy>, samt i utskrivet exemplar vid Cytiva Sweden AB:s huvudkontor på Björkgatan 30, 751 84 Uppsala, Sverige.

Utländska valutor

Fordringar och skulder i utländsk valuta har värderats till balansdagens kurs. Transaktioner i utländsk valuta omräknas enligt transaktionsdagens kurs. I de fall valutasäkringsåtgärd genomförs, t ex terminssäkring, används terminskursen. Terminssäkring användes under föregående år, men har under innevarande räkenskapsår upphört.

Vid valutasäkring av framtida budgeterade flöden omvärderas säkringsinstrumenten vid förändrade valutakurser i samband med årsbokslut. Hela effekten av förändringen i valutakursen redovisas i balansräkningen mot eget kapital som fond för verkligt värde så länge säkringsinstrumentet inte uppfyller tillgångs- eller skulldefinitionen enligt K3 p. 2:12-13. När tillgångs- eller skulldefinitionen är uppfylld tas valutakurseffekten av förändringen i valutakurserna i resultaträkningen.

Kursdifferenser på rörelsefordringar och rörelseskulder netto redovisas och ingår i rörelseresultatet, medan differenser på finansiella fordringar och skulder redovisas bland finansiella poster.

Intäktsredovisning

Intäkter har tagits upp till verkligt värde av vad som erhållits eller kommer att erhållas och redovisas i den omfattning det är sannolikt att de ekonomiska fördelarna kommer att tillgodogöras bolaget och intäkterna kan beräknas på ett tillförlitligt sätt.

Försäljning av varor redovisas vid leverans av produkten till kunden, i enlighet med försäljningsvillkoren. Försäljningen redovisas efter avdrag för moms och rabatter.

Övriga intäkter som intjänats intäktsredovisas enligt följande:

Hysesintäkter: i den period uthyrningen avser.

Royalty och liknande: i enlighet med den aktuella överenskommelsens ekonomiska innebörd.

Ränteintäkter: i enlighet med effektiv avkastning.

Erhållen utdelning: när rätten att erhålla utdelning bedöms som säker.

För utförda tjänsteuppdrag respektive entreprenaduppdrag redovisas inkomsten och de utgifter som är hänförliga till uppdraget som intäkt respektive kostnad i förhållande till uppdragets färdigställandegrad på balansdagen (successiv vinstavräkning). Ett uppdrags färdigställandegrad bestäms genom att nedlagda utgifter på balansdagen jämförs med beräknade totala utgifter. I de fall utfallet av ett tjänsteuppdrag eller entreprenaduppdrag inte kan beräknas på ett tillförlitligt sätt, redovisas intäkter endast i den utsträckning som motsvaras av de uppkomna uppdragsutgifter som sannolikt kommer att ersättas av beställaren. En befarad förlust på ett uppdrag redovisas omgående som kostnad.

Anläggningstillgångar

Immateriella och materiella anläggningstillgångar redovisas till anskaffningsvärde minskat med ackumulerade avskrivningar enligt plan och eventuella nedskrivningar.

Immateriella anläggningstillgångar

Forskning och utveckling: Bolaget följer Bokföringsnämndens allmänna råd vad gäller att inte aktivera denna typ av utgifter på enhetsnivå. Undantag görs dock för en viss typ av utvecklingsprojekt vilka ansetts vara av väsentligt värde för företaget under kommande åt. Dessa utvecklingsprojekt aktiveras som immateriella tillgångar i den omfattning som dessa utgifter förväntas generera framtida ekonomiska fördelar. Övriga utvecklingsutgifter kostnadsförs i takt med att de uppkommer.

Utvecklingskostnader som balanserats skrivs av linjärt över den period som de förväntade fördelarna förväntas komma företaget till godo och från den tidpunkten då kommersiell produktion påbörjas. Avskrivningstiden uppgår till 3-5 år.

Goodwill och övriga immateriella tillgångar: Utgifter för förvärvade patent och licenser balanseras och skrivs av linjärt över dess avtalsreglerade nyttjandeperiod, vilken uppgår till 3-10 år. Goodwill skrivs av på 10år.

Materiella anläggningstillgångar

Materiella anläggningstillgångar redovisas till anskaffningsvärde minskat med avskrivningar. Utgifter för förbättringar av tillgångars prestanda, utöver ursprunglig nivå, ökar tillgångens redovisade värde. Utgifter för reparationer och underhåll redovisas som kostnader.

Materiella anläggningstillgångar skrivs av systematiskt över tillgångens bedömda nyttjandeperiod. När tillgångarnas avskrivningsbara belopp fastställts beaktas i förekommande fall tillgångens restvärde. Linjär avskrivningsmetod används för samtliga typer av materiella tillgångar. Följande avskrivningar tillämpas:

Kontorsbyggnader	40 år
Industribyggnader	20-30 år
Markanläggningar	20 år
Maskiner och andra tekniska anläggningar	3-20 år
Inventarier, verktyg och installationer	3-10 år

I de fall en tillgångs redovisade värde överstiger dess beräknade återvinningsvärde skrivs tillgången omedelbart ner till sitt återvinningsvärde.

Bolaget kostnadsför som regel dataprogramvaror vid anskaffningstillfället. Dock aktiveras sådana dataprogramvaror som bedöms vara av väsentligt värde för bolaget i framtiden. Aktiverade dataprogramvaror redovisas som Maskiner och andra tekniska anläggningar alternativt Inventarier, verktyg och installationer.

Nedskrivningar

När det finns en indikation på att en tillgång eller en grupp av tillgångar minskat i värde görs en bedömning av dess redovisade värde. I de fall det redovisade värdet överstiger det beräknade återvinningsvärdet skrivs det redovisade värdet omedelbart ner till detta återvinningsvärde.

En tidigare nedskrivning av en tillgång återförs när det har skett en förändring i de antaganden som vid nedskrivningstillfället låg till grund för att fastställa tillgångens återvinningsvärde. Det återförda beloppet ökar tillgångens redovisade värde, dock högst till det värde tillgången skulle ha haft (efter avdrag för normala avskrivningar) om ingen nedskrivning görs.

Leasingavtal

Företaget redovisar samtliga leasingavtal, såväl finansiella som operationella, som operationella leasingavtal. Operationella leasingavtal redovisas som en kostnad linjärt över leasingperioden.

Fordringar

Fordringar med förfallodag mer än tolv månader efter balansdagen redovisas som anläggningstillgångar, övriga som omsättningstillgångar. Fordringar upptas till det belopp som efter individuell prövning beräknas bli betalt.

Kundfordringar

Kundfordringar redovisas som omsättningstillgångar till det belopp som förväntas bli inbetalt efter avdrag för individuellt bedömda osäkra kundfordringar.

Varulager

Varulagret har värderats med tillämpning av först-in-först-ut-principen, till det lägsta av anskaffningsvärdet och nettoförsäljningsvärdet på balansdagen avseende råvaror samt köpta hel- och halvfabrikat. Därvid har inkurans beaktats.

Inkomstskatter

Redovisade inkomstskatter innefattar skatt som ska betalas eller erhållas avseende aktuellt år, justeringar avseende tidigare års aktuella skatt och förändringar i uppskjuten skatt.

Värdering av samtliga skatteskulder och -fordringar sker till nominella belopp och görs enligt de skatteregler och skattesatser som är beslutade eller som är aviserade och med stor säkerhet kommer att fastställas.

För poster som redovisas i resultaträkningen redovisas även därmed sammanhängande skatteeffekter i resultaträkningen. Skatteeffekter av poster som redovisas direkt mot eget kapital redovisas mot eget kapital.

Uppskjuten skatt beräknas enligt balansräkningsmetoden på alla temporära skillnader som uppkommer mellan redovisade och skattemässiga värden på tillgångar och skulder. De temporära skillnaderna har huvudsakligen uppkommit genom reserveringar för inkurans i varulager, kassaflödessäkringar, pensionsavsättningar, garantiavsättningar samt övriga omstruktureringskostnader. Uppskjuten skattefordran avseende framtida skattemässiga avdrag redovisas i den utsträckning det är sannolikt att avdraget kan avräknas mot överskott vid framtida beskattning.

Avsättningar

Avsättningar redovisas när bolaget har en legal eller informell förpliktelse till följd av inträffade händelser, det är mer sannolikt att ett utflöde av resurser krävs för att reglera åtagandet än att så inte sker och beloppet har kunnat beräknas på ett tillförlitligt sätt.

Företaget har en förmånsbestämd pensionsplan för ITP2-berättigade anställda och tryggar den förmånsbestämda planen genom avsättning i balansräkningen. Företaget erhåller en beloppsuppgift om pensionskuldens storlek från PRI och redovisar pensionsförpliktelsen enligt den erhållna uppgiften. (BFNAR 2016:9)

Kapitalförsäkringar som formellt ägs av företaget men har ett värde och en framtida värdeutveckling som i sin helhet tillfaller anställda och som dessutom pantsatts till anställda, redovisas till verkligt värde som långfristiga fordringar och avsättningar till pensioner i företagets balansräkning i enlighet med K3 p.28.30.

Pensionsstiftelser som har ett värde och en framtida värdeutveckling som i sin helhet tillfaller anställda och som dessutom pantsatts till anställda kostnadsförs i den takt de utbetalas. Några avsättningar för dessa redovisas ej i företagets balansräkning, i enlighet med K3 p.28.19.

Avgiftsbestämda pensionsplaner kostnadsförs i den takt de intjänas av den anställde i enlighet med K3 p.28.13.

Under räkenskapsåret 2022 har företaget gjort en förnyad uppskattning och bedömning av dess miljöreserv. Denna uppskattning och bedömning har lett till en minskad miljöreserv om 22 mkr av vilka 9 mkr avser justering till följd av förändring av nuvärdet.

Koncernbidrag

Företaget redovisar koncernbidrag som bokslutsdispositioner. Koncernbidrag som lämnas till dotterföretag redovisas dock som en ökning av andelens redovisade värde.

Aktieägartillskott förs direkt mot eget kapital hos mottagaren och aktiveras i aktier och andelar hos givaren.

Företaget redovisar vinstmedel efter avdrag för dess aktuella skatteeffekt.

Kassaflödesanalys

Kassaflödesanalysen upprättas enligt indirekt metod. Det redovisade kassaflödet omfattar endast transaktioner som medfört in- eller utbetalningar. Som likvida medel klassificerar företaget, förutom kassamedel, kortfristiga finansiella placeringar som dels är utsatta för endast en obetydlig risk för värdefluktuationer, dels

-handlas på en öppen marknad till kända belopp eller

-har en kortare återstående löptid än tre månader från anskaffningstidpunkten.

Eventualförpliktelser

En eventualförpliktelse redovisas när det finns en möjlig eller faktisk förpliktelse till följs av inträffade händelser som inte redovisas som skuld eller avsättning, då det antingen är osannolikt att ett utflöde av resurser kommer att krävas för att reglera förpliktelsen eller då beloppet inte kan beräknas på ett tillförlitligt sätt.

Nyckeltalsdefinitioner

Nettoomsättning

Rörelsens huvudintäkter, fakturerade kostnader, sidointäkter samt intäktskorrigeringar.

Resultat efter finansiella poster

Resultat efter finansiella intäkter och kostnader men före bokslutsdispositioner och skatter.

Balansomslutning

Företagets samlade tillgångar.

Antal anställda

Medelantal anställda under räkenskapsåret.

Soliditet (%)

Justerat eget kapital (eget kapital och obeskattade reserver med avdrag för uppskjuten skatt) i procent av balansomslutning.

Avkastning på totalt kap. (%)

Rörelseresultat plus finansiella intäkter i procent av balansomslutningen.

Avkastning på eget kap. (%)

Resultat efter finansiella poster i procent av justerat eget kapital (eget kapital och obeskattade reserver med avdrag för uppskjuten skatt).

Not 2 Nettoomsättningens fördelning

	2023	2022
I nettoomsättningen ingår intäkter från		
Varor	30 292 329	38 219 966
Tjänster	0	0
	30 292 329	38 219 966
I övriga intäkter ingår intäkter från:		
Hyror	22 014	22 114
Valutakursvinst	72 411	160 506
Övriga rörelseintäkter	16 617	4 348
	111 042	186 968
Nettoomsättningen per geografisk marknad		
Norden	2 524 456	1 422 424
Europa exkl Norden	10 625 090	11 612 575
Nordamerika	7 645 432	13 053 225
Övriga marknader	9 497 351	12 131 743
	30 292 329	38 219 966

Not 3 Arvode till revisorer

Med revisionsuppdrag avses granskning av årsredovisningen och bokföringen samt styrelsens och verkställande direktörens förvaltning, övriga arbetsuppgifter som det ankommer på bolagets revisor att utföra samt rådgivning eller annat biträde som föranleds av iakttagelser vid sådan granskning eller genomförandet av sådana övriga arbetsuppgifter.

	2023	2022
EY		
Revisionsuppdrag	2 922	2 731
	2 922	2 731

Not 4 Operationella leasingavtal

Framtida leasingavgifter, för icke uppsägningsbara leasingavtal, förfaller till betalning enligt följande:

	2023	2022
Inom ett år	25 101	24 625
Senare än ett år men inom fem år	100 403	92 499
	125 503	117 124

Under perioden kostnadsförda leasingavgifter 24 903 tkr (26 642 tkr).

Not 5 Anställda och personalkostnader

	2023	2022
Medelantalet anställda		
Kvinnor	893	917
Män	1 400	1 440
	2 293	2 357
Löner och andra ersättningar		
Styrelse och verkställande direktör	9 269	13 793
Övriga anställda	1 399 122	1 443 569
	1 408 390	1 457 363
Sociala kostnader		
Pensionskostnader för styrelse och verkställande direktör	1 678	3 814
Pensionskostnader för övriga anställda	425 268	485 049
Sociala avgifter enligt lag och avtal	524 337	544 554
	951 284	1 033 417
Totala löner, ersättningar, sociala kostnader och pensionskostnader	2 359 674	2 490 779
Könsfördelning bland ledande befattningshavare		
Andel kvinnor i styrelsen	60 %	40 %
Andel män i styrelsen	40 %	60 %

Antal styrelseledamöter på balansdagen: 5 (5).

Avtal om avgångsvederlag

Med verkställande direktören och övriga ledande befattningshavare har i vissa fall avtal träffats om avgångsvederlag uppgående till 12-18 månadslöner vid uppsägning från bolagets sida.

Not 6 Övriga ränteintäkter och liknande resultatposter

	2023	2022
Ränteintäkter från koncernföretag	139 669	15 905
Övriga ränteintäkter	15 482	0
	155 151	15 905

Not 7 Räntekostnader och liknande resultatposter

	2023	2022
Räntekostnader till koncernföretag	0	-21 737
Övriga räntekostnader	-1	-854
	-1	-22 591

Not 8 Bokslutsdispositioner

	2023	2022
Lämnade koncernbidrag	-2 500 000	-4 898 033
Erhållna koncernbidrag	0	0
	-2 500 000	-4 898 033

Not 9 Skatt på årets resultat

	2023	2022
Skatt på årets resultat		
Aktuell skatt	-104 450	-350 765
Justering avseende tidigare år	0	16
Förändring av uppskjuten skatt avseende temporära skillnader	29 131	2 122
Totalt redovisad skatt	-75 319	-348 627

Avstämning av effektiv skatt

	2023		2022	
	Procent	Belopp	Procent	Belopp
Redovisat resultat före skatt		523 895		1 686 972
Skatt enligt gällande skattesats	20,60	107 922	20,60	347 516
Skatteeffekt av ej avdragsgilla kostnader		2 360		1 768
Skatteeffekt av ej skattepliktiga intäkter		765		-41
Skatteeffekt av ej bokförda kostnader		-674		-558
Skatteeffekt av ej avdragsgilla temporära skillnader		25 233		2 079
Uppskjuten skatt avseende temporära skillnader		-29 131		-2 122
Justering avseende tidigare år		0		-16
Skatteeffekt negativt räntenetto		-31 158		
		75 319		348 627

Not 10 Uppskjuten skatt

Skillnaden mellan å ena sidan den inkomstskatt som har redovisats i resultaträkningen samt å andra sidan den inkomstskatt som belöper sig på verksamheten utgörs av

	2023	2022
Förändring av uppskjuten skattefordran på kostnad för omstrukturering återförd i beskattningen och avdragsgill kommande år	414	-348
Förändring av uppskjuten skattefordran på nedskrivning varulager återförd i beskattning och avdragsgill kommande år	24 808	2 687
Justering tidigare års uppskjuten skatt	3 898	0
Förändring av uppskjuten skattefordran för reserverade garantikostnader	11	-217

29 131 2 122

Not 11 Balanserade utgifter för utvecklingsarbeten och liknande arbeten

	2023-12-31	2022-12-31
Ingående anskaffningsvärden	330 955	330 955
Utgående ackumulerade anskaffningsvärden	330 955	330 955
Ingående avskrivningar	-330 403	-330 219
Årets avskrivningar	-184	-184
Utgående ackumulerade avskrivningar	-330 587	-330 403
Utgående redovisat värde	368	552

I pågående nyanläggningar ingår aktiverade kostnader om 0 tkr (0 tkr) som kommer aktiveras som immateriell tillgång under rubriken balanserade utgifter för utvecklingsarbeten när tillgången är färdig att tas i bruk.

Not 12 Patent, licenser samt liknande rättigheter

	2023-12-31	2022-12-31
Ingående anskaffningsvärden	1 392 878	1 392 878
Inköp	0	0
Utgående ackumulerade anskaffningsvärden	1 392 878	1 392 878
Ingående avskrivningar	-1 003 278	-1 002 301
Årets avskrivningar	-977	-977
Utgående ackumulerade avskrivningar	-1 004 255	-1 003 278
Ingående nedskrivningar	-386 183	-386 183
Utgående ackumulerade nedskrivningar	-386 183	-386 183
Utgående redovisat värde	2 441	3 418

Not 13 Byggnader och mark

	2023-12-31	2022-12-31
Ingående anskaffningsvärden	2 020 198	1 711 036
Inköp	309 413	33 539
Försäljningar/utrangeringar	-2 074	-102
Omklassificeringar	35 751	275 725
Utgående ackumulerade anskaffningsvärden	2 363 288	2 020 198
Ingående avskrivningar	-804 212	-739 693
Försäljningar/utrangeringar	2 031	62
Årets avskrivningar	-70 168	-64 581
Utgående ackumulerade avskrivningar	-872 349	-804 212

2024062721563



Utgående redovisat värde **1 490 939** **1 215 986**

Not 14 Maskiner och andra tekniska anläggningar

	2023-12-31	2022-12-31
Ingående anskaffningsvärden	4 570 638	4 287 291
Inköp	134 582	53 492
Försäljningar och utrangeringar	-14 459	-10 183
Omklassificeringar	118 644	240 037
Utgående ackumulerade anskaffningsvärden	4 809 405	4 570 638
Ingående avskrivningar	-2 547 456	-2 294 440
Försäljningar/utrangeringar	13 794	10 005
Omklassificeringar	5 111	
Årets avskrivningar	-274 113	-263 021
Utgående ackumulerade avskrivningar	-2 802 664	-2 547 456
Utgående redovisat värde	2 006 741	2 023 182

Not 15 Inventarier, verktyg och installationer

	2023-12-31	2022-12-31
Ingående anskaffningsvärden	1 315 369	1 255 331
Inköp	1 005	21 608
Försäljningar och utrangeringar	-19 337	-13 005
Omklassificeringar	77 401	51 435
Utgående ackumulerade anskaffningsvärden	1 374 438	1 315 369
Ingående avskrivningar	-1 177 089	-1 121 770
Försäljningar och utrangeringar	19 337	6 517
Årets avskrivningar	-61 581	-61 836
Utgående ackumulerade avskrivningar	-1 219 334	-1 177 089
Utgående redovisat värde	155 105	138 279

I inventarier, verktyg och installationer ingår aktiverade dataprogram

Not 16 Pågående nyanläggningar

	2023-12-31	2022-12-31
Ingående nedlagda kostnader	815 481	950 901
Under året nedlagda kostnader	417 867	546 088
Omklassificeringar	-682 410	-681 508
Utgående ackumulerade anskaffningsvärden	550 938	815 481
Utgående redovisat värde	550 938	815 481

Totalt aktiverade kostnader för pågående nyanläggningar avser 0 tkr (0 tkr) pågående utvecklingsarbeten som kommer att aktiveras som immateriell tillgång under balanserade utgifter för utvecklingsarbeten när tillgången är färdig att tas i bruk.

Not 17 Andelar i koncernföretag

	2023-12-31	2022-12-31
Ingående anskaffningsvärden	18 344	18 344
Utgående ackumulerade anskaffningsvärden	18 344	18 344
Utgående redovisat värde	18 344	18 344

Not 18 Specifikation andelar i koncernföretag

Namn	Kapital- andel	Rösträtts- andel	Antal andelar	Bokfört värde
Cytiva RUS LLC	99%	99%	9 900	18 344 18 344

Not 19 Transaktioner med närstående

Bolaget är ett helägt dotterbolag till GLS Sweden Holdings AB, org. nr 559208-5830, med säte i Uppsala.

Moderföretaget i den största koncern där bolaget är dotterbolag och koncernredovisning upprättas är Danaher Corporation, registrerat i Delaware med säte i Washington DC.

	2023-12-31	2022-12-31
Andel av årets totala inköp som skett från andra företag i koncernen	72,86 %	87,74 %
Andel av årets totala försäljningar som skett till andra företag i koncernen	99,99 %	99,78 %

Vid inköp och försäljning mellan koncernföretag tillämpas samma principer för prissättning som vid transaktioner med externa parter.

Not 20 Förutbetalda kostnader och upplupna intäkter

	2023-12-31	2022-12-31
Förutbetalda pensionspremier	31 581	27 394
Förutbetald tillverkningskostnad	0	1 721
Förutbetalda IT-kostnader	8 246	20 464
Övriga poster	21 158	8 424
Förutbetald försäkringskostnad	112 119	136 888
	173 104	194 892

Not 21 Antal aktier och kvotvärde

Namn	Antal aktier	Kvotvärde
Antal A-Aktier	250 000	10
	250 000	

Not 22 Disposition av vinst eller förlust

2023-12-31

Förslag till vinstdisposition

Styrelsen föreslår att till förfogande stående vinstmedel (kronor):

balanserad vinst	2 213 397 497
årets vinst	448 576 468
	2 661 973 965

disponeras så att	
till aktieägare utdelas	1 000 000 000
i ny räkning överföres	1 661 973 965
	2 661 973 965

Not 23 Obeskattade reserver

2023-12-31

2022-12-31

Akkumulerad skillnad mellan bokförda avskrivningar och avskrivningar enligt plan	548 511	548 511
	548 511	548 511

Uppskjuten skatt avseende obeskattade reserver	112 993	112 993
--	---------	---------

Not 24 Avsättningar för pensioner och liknande förpliktelser

2023-12-31

2022-12-31

Pensioner och liknande förpliktelser

PRI pensionsskuld	1 860 333	1 615 519
Kapitalförsäkring pensioner	147 609	141 720
	2 007 942	1 757 239

Not 25 Övriga avsättningar

2023-12-31

2022-12-31

Garantiåtaganden	0	218
Miljöreserv	146 676	166 044
	146 676	166 263

Under räkenskapsåret 2023 har bolaget gjort en förnyad uppskattning och bedömning av dess miljöreserv. Denna uppskattning och bedömning har lett till en minskad miljöreserv om 19 mkr av vilka 11,6 mkr avser justering till följd av förändring av nuvärdet.

Not 26 Fakturerad men ej upparbetad intäkt

	2023-12-31	2022-12-31
Upparbetad men ej fakturerad intäkt	0	-2 460
Fakturerad men ej upparbetad intäkt	335	3 539
	335	1 079

Not 27 Upplupna kostnader och förutbetalda intäkter

	2023-12-31	2022-12-31
Upplupen lön och bonus	91 387	143 534
Upplupna semesterlöner	139 307	138 607
Upplupna sociala avgifter	225 246	178 188
Upplupna royaltykostnader	2 700	8 376
Upplupna omstruktureringskostnader	20 222	17 021
Upplupna fraktkostnader	39 619	40 253
Upplupna pensionskostnader	7 188	7 078
Upplupna juridiska kostnader	6 289	1 183
Övrigt	47 373	7 593
	579 330	541 833

Not 28 Ej kassaflödespåverkande transaktioner i investerings- och finansieringsverksamheten

	2023-12-31	2022-12-31
Avskrivningar	408 178	390 615
Försäljningar och utrangeringar	708	6 704
Avsättningar/fordringar för pensioner	250 703	323 031
Övriga avsättningar	-19 586	-22 860
Övriga ej kassaflödespåverkande poster	-33 078	2 804
	606 925	700 295

Not 29 Väsentliga händelser efter räkenskapsårets slut

Bolaget har planenligt fortsatt arbetet med att effektivisera produktionskapaciteten samt öka värdet av tillverkade produkter via forskning och utveckling.

Bolaget har beaktat den fortsatta osäkerhet som är förknippad till situationen i Ukraina och Ryssland och dess effekt på värderingen av tillgångar och skulder i bolaget. Styrelsen fortsätter följa utvecklingen och vidtar eventuella åtgärder utefter behov.

Not 30 Hållbarhetsupplysningar

Bolaget upprättar enligt kap 6, 10-14§ ÅRL inte någon lagstadgad hållbarhetsrapport. Koncernmodern Danaher Corporation registrerat i Delaware med säte i Washington DC upprättar hållbarhetsrapport med tillämpning av årsredovisningslagen, vilken omfattar Cytiva Sweden AB. Rapporten finns tillgänglig på Danahers hemsida <https://sustainability.danaher.com/> samt i utskrivet exemplar i Cytiva Sweden AB:s lokaler på Björkgatan 30, 761 84 Uppsala.

Not 31 Eventualförpliktelser

	2023-12-31	2022-12-31
Pensionsförpliktelser som inte upptagits bland skulderna eller avsättningarna och som inte heller har täckning i pensionsstiftelses förmögenhet	37 166	32 310
Säkerhet Tullverket	2 350	2 350
Miljöreserv	161 810	161 810
	201 326	196 470

Not 32 Ställda säkerheter

	2023-12-31	2022-12-31
Ställda säkerheter	0	0
	0	0

2024062721568



Resultat- och balansräkningen kommer att föreläggas på årsstämma för fastställelse.

Den dag som framgår av min elektroniska underskrift

Inga Ljung
Styrelseledamot, Verkställande direktör



Sara Corin
Styrelseledamot, Ordförande



Ann-Christine Löfgren
Styrelseledamot



Kjell Christensson
Arbetsstagarrepresentant



Anders Lundvik
Arbetsstagarrepresentant

Vår revisionsberättelse har lämnats den dag som framgår av min elektroniska underskrift

Ernst & Young AB



Jonatan Hansson
Auktoriserad revisor



Building a better
working world

Revisionsberättelse

Till bolagsstämman i Cytiva Sweden AB, org.nr 556108-1919

Rapport om årsredovisningen

Uttalanden

Vi har utfört en revision av årsredovisningen för Cytiva Sweden AB för räkenskapsåret 2023.

Enligt vår uppfattning har årsredovisningen upprättats i enlighet med årsredovisningslagen och ger en i alla väsentliga avseenden rättvisande bild av Cytiva Sweden ABs finansiella ställning per den 31 december 2023 och av dess finansiella resultat och kassaflöde för året enligt årsredovisningslagen. Förvaltningsberättelsen är förenlig med årsredovisningens övriga delar.

Vi tillstyrker därför att bolagsstämman fastställer resultaträkningen och balansräkningen.

Grund för uttalanden

Vi har utfört revisionen enligt International Standards on Auditing (ISA) och god revisionssed i Sverige. Vårt ansvar enligt dessa standarder beskrivs närmare i avsnittet *Revisorns ansvar*. Vi är oberoende i förhållande till Cytiva Sweden AB enligt god revisorssed i Sverige och har i övrigt fullgjort vårt yrkesetiska ansvar enligt dessa krav.

Vi anser att de revisionsbevis vi har inhämtat är tillräckliga och ändamålsenliga som grund för våra uttalanden.

Styrelsens och verkställande direktörens ansvar

Det är styrelsen och verkställande direktören som har ansvaret för att årsredovisningen upprättas och att den ger en rättvisande bild enligt årsredovisningslagen. Styrelsen och verkställande direktören ansvarar även för den interna kontroll som de bedömer är nödvändig för att upprätta en årsredovisning som inte innehåller några väsentliga felaktigheter, vare sig dessa beror på oegentligheter eller misstag.

Vid upprättandet av årsredovisningen ansvarar styrelsen och verkställande direktören för bedömningen av bolagets förmåga att fortsätta verksamheten. De upplyser, när så är tillämpligt, om förhållanden som kan påverka förmågan att fortsätta verksamheten och att använda antagandet om fortsatt drift. Antagandet om fortsatt drift tillämpas dock inte om styrelsen och verkställande direktören avser att likvidera bolaget, upphöra med verksamheten eller inte har något realistiskt alternativ till att göra något av detta.

Revisorns ansvar

Våra mål är att uppnå en rimlig grad av säkerhet om att årsredovisningen som helhet inte innehåller några väsentliga felaktigheter, vare sig dessa beror på oegentligheter eller misstag, och att lämna en revisionsberättelse som innehåller våra uttalanden. Rimlig säkerhet är en hög grad av säkerhet, men är ingen garanti för att en revision som utförs enligt ISA och god revisionssed i Sverige alltid kommer att upptäcka en väsentlig felaktighet om en sådan finns. Felaktigheter kan uppstå på grund av oegentligheter eller misstag och anses vara väsentliga om de enskilt eller tillsammans rimligen kan förväntas påverka de ekonomiska beslut som användare fattar med grund i årsredovisningen.

Som del av en revision enligt ISA använder vi professionellt omdöme och har en professionellt skeptisk inställning under hela revisionen. Dessutom:

- identifierar och bedömer vi riskerna för väsentliga felaktigheter i årsredovisningen, vare sig dessa beror på oegentligheter eller misstag, utformar och utför granskningsåtgärder bland annat utifrån dessa risker och inhämtar revisionsbevis som är tillräckliga och ändamålsenliga för att utgöra en grund för våra uttalanden. Risken för att inte upptäcka en väsentlig felaktighet till följd av oegentligheter är högre än för en väsentlig felaktighet som beror på misstag, eftersom oegentligheter kan innefatta agerande i maskopi, förfalskning, avsiktliga utelämnanden, felaktig information eller åsidosättande av intern kontroll.
- skaffar vi oss en förståelse av den del av bolagets interna kontroll som har betydelse för vår revision för att utforma granskningsåtgärder som är lämpliga med hänsyn till omständigheterna, men inte för att uttala oss om effektiviteten i den interna kontrollen.
- utvärderar vi lämpligheten i de redovisningsprinciper som används och rimligheten i styrelsens och verkställande direktörens uppskattningar i redovisningen och tillhörande upplysningar.
- drar vi en slutsats om lämpligheten i att styrelsen och verkställande direktören använder antagandet om fortsatt drift vid upprättandet av årsredovisningen. Vi drar också en slutsats, med grund i de inhämtade revisionsbevisen, om det finns någon väsentlig osäkerhetsfaktor som avser sådana händelser eller förhållanden som kan leda till betydande tvivel om bolagets förmåga att fortsätta verksamheten. Om vi drar slutsatsen att det finns en väsentlig osäkerhetsfaktor, måste vi i revisionsberättelsen fästa uppmärksamheten på upplysningarna i årsredovisningen om den väsentliga osäkerhetsfaktorn eller, om sådana upplysningar är otillräckliga, modifiera uttalandet om årsredovisningen. Våra slutsatser baseras på de revisionsbevis som inhämtas fram till datumet för revisionsberättelsen. Dock kan framtida händelser eller förhållanden göra att ett bolag inte längre kan fortsätta verksamheten.
- utvärderar vi den övergripande presentationen, strukturen och innehållet i årsredovisningen, däribland upplysningarna, och om årsredovisningen återger de underliggande transaktionerna och händelserna på ett sätt som ger en rättvisande bild.

Vi måste informera styrelsen om bland annat revisionens planerade omfattning och inriktning samt tidpunkten för den. Vi måste också informera om betydelsefulla iakttagelser under revisionen, däribland de eventuella betydande brister i den interna kontrollen som vi identifierat.





Building a better
working world

Rapport om andra krav enligt lagar och andra författningar

Uttalanden

Utöver vår revision av årsredovisningen har vi även utfört en revision av styrelsens och verkställande direktörens förvaltning av Cytiva Sweden AB för räkenskapsåret 2023 samt av förslaget till dispositioner beträffande bolagets vinst eller förlust.

Vi tillstyrker att bolagsstämman disponerar vinsten enligt förslaget i förvaltningsberättelsen och beviljar styrelsens ledamöter och verkställande direktören ansvarsfrihet för räkenskapsåret.

Grund för uttalanden

Vi har utfört revisionen enligt god revisionssed i Sverige. Vårt ansvar enligt denna beskrivs närmare i avsnittet *Revisorns ansvar*. Vi är oberoende i förhållande till Cytiva Sweden AB enligt god revisorssed i Sverige och har i övrigt fullgjort vårt yrkesetiska ansvar enligt dessa krav.

Vi anser att de revisionsbevis vi har inhämtat är tillräckliga och ändamålsenliga som grund för våra uttalanden.

Styrelsens och verkställande direktörens ansvar

Det är styrelsen som har ansvaret för förslaget till dispositioner beträffande bolagets vinst eller förlust. Vid förslag till utdelning innefattar detta bland annat en bedömning av om utdelningen är försvarlig med hänsyn till de krav som bolagets verksamhetsart, omfattning och risker ställer på storleken av bolagets egna kapital, konsolideringsbehov, likviditet och ställning i övrigt.

Styrelsen ansvarar för bolagets organisation och förvaltningen av bolagets angelägenheter. Detta innefattar bland annat att fortlöpande bedöma bolagets ekonomiska situation och att tillse att bolagets organisation är utformad så att bokföringen, medelsförvaltningen och bolagets ekonomiska angelägenheter i övrigt kontrolleras på ett betryggande sätt. Verkställande direktören ska sköta den löpande förvaltningen enligt styrelsens riktlinjer och anvisningar och bland annat vidta de åtgärder som är nödvändiga för att bolagets bokföring ska fullgöras i överensstämmelse med lag och för att medelsförvaltningen ska skötas på ett betryggande sätt.

Revisorns ansvar

Vårt mål beträffande revisionen av förvaltningen, och därmed vårt uttalande om ansvarsfrihet, är att inhämta revisionsbevis för att med en rimlig grad av säkerhet kunna bedöma om någon styrelseledamot eller verkställande direktören i något väsentligt avseende:

- företagit någon åtgärd eller gjort sig skyldig till någon försummelse som kan föranleda ersättningsskyldighet mot bolaget, eller
- på något annat sätt handlat i strid med aktiebolagslagen, årsredovisningslagen eller bolagsordningen.

Vårt mål beträffande revisionen av förslaget till dispositioner av bolagets vinst eller förlust, och därmed vårt uttalande om detta, är att med rimlig grad av säkerhet bedöma om förslaget är förenligt med aktiebolagslagen.

Rimlig säkerhet är en hög grad av säkerhet, men ingen garanti för att en revision som utförs enligt god revisionssed i Sverige alltid kommer att upptäcka åtgärder eller försummelser som kan föranleda ersättningsskyldighet mot bolaget, eller att ett förslag till dispositioner av bolagets vinst eller förlust inte är förenligt med aktiebolagslagen.

Som en del av en revision enligt god revisionssed i Sverige använder vi professionellt omdöme och har en professionellt skeptisk inställning under hela revisionen. Granskningen av förvaltningen och förslaget till dispositioner av bolagets vinst eller förlust grundar sig främst på revisionen av räkenskaperna. Vilka tillkommande granskningsåtgärder som utförs baseras på vår professionella bedömning med utgångspunkt i risk och väsentlighet. Det innebär att vi fokuserar granskningen på sådana åtgärder, områden och förhållanden som är väsentliga för verksamheten och där avsteg och överträdelser skulle ha särskild betydelse för bolagets situation. Vi går igenom och prövar fattade beslut, beslutsunderlag, vidtagna åtgärder och andra förhållanden som är relevanta för vårt uttalande om ansvarsfrihet. Som underlag för vårt uttalande om styrelsens förslag till dispositioner beträffande bolagets vinst eller förlust har vi granskat om förslaget är förenligt med aktiebolagslagen.

Stockholm den dag som framgår av vår elektroniska underskrift

Ernst & Young AB

Jonatan Hansson
Auktoriserad revisor



Verification

Transaction 09222115557519574250


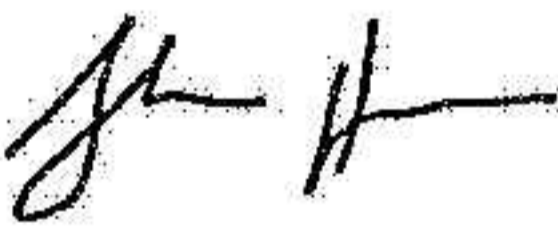


Document

<p>Annual report, Cytiva Sweden AB, 20230101-20231231 Main document 23 pages <i>Initiated on 2024-06-10 14:30:25 CEST (+0200) by Anton Westin (AW)</i> <i>Finalised on 2024-06-17 17:05:59 CEST (+0200)</i></p>	<p>Revisionsberättelse Attachment 1 2 pages Merged with the main document <i>Attached by Jonatan Mattias Hansson (JMH)</i></p>
---	--

Initiator

<p>Anton Westin (AW) Hellström Advokatbyrå Kommanditbolag ID number 9509086634 <i>anton.westin@hellstromlaw.com</i> +46766978346</p>
--

Signatories

<p>Jonatan Mattias Hansson (JMH) Ernst & Young Aktiefbolag ID number 841104-8237 <i>jonatan.hansson@se.ey.com</i></p>  <hr/>  <hr/> <p>The name returned by Swedish BankID was "JONATAN MATTIAS HANSSON" <i>Signed 2024-06-17 17:05:59 CEST (+0200)</i></p>	<p>Inga Margareta Ljung (IML) Cytiva Sweden AB ID number 760322-1446 <i>inga.ljung@cytiva.com</i></p>  <hr/>  <hr/> <p>The name returned by Swedish BankID was "INGA MARGARETA LJUNG" <i>Signed 2024-06-10 19:47:06 CEST (+0200)</i></p>
---	--



Verification

Transaction 09222115557519574250

202406272157

Sara Josefina Corin (SJC)
Cytiva Sweden AB
ID number 800915-4629
sara.corin@cytiva.com



The name returned by Swedish BankID was "SARA CORIN"
Signed 2024-06-10 21:09:10 CEST (+0200)

Ann-Christine M Hult Löfgren (AMHL)
Cytiva Sweden AB
ID number 700814-1447
ann-christine.lofgren@cytiva.com



The name returned by Swedish BankID was "ANN-CHRISTINE HULT LÖFGREN"
Signed 2024-06-10 16:20:31 CEST (+0200)

Anders Egron Lundvik (AEL)
Cytiva Sweden AB
ID number 610728-7853
anders.lundvik@cytiva.com



The name returned by Swedish BankID was "ANDERS LUNDAVIK"
Signed 2024-06-11 09:38:37 CEST (+0200)

Kjell Anton Dan Christensson (KADC)
Cytiva Sweden AB
ID number 760326-0618
kjell.christensson@cytiva.com



The name returned by Swedish BankID was "Kjell Christensson"
Signed 2024-06-10 15:18:32 CEST (+0200)



Verification

Transaction 09222115557519574250

This verification was issued by Scrive. Information in italics has been safely verified by Scrive. For more information/evidence about this document see the concealed attachments. Use a PDF-reader such as Adobe Reader that can show concealed attachments to view the attachments. Please observe that if the document is printed, the integrity of such printed copy cannot be verified as per the below and that a basic print-out lacks the contents of the concealed attachments. The digital signature (electronic seal) ensures that the integrity of this document, including the concealed attachments, can be proven mathematically and independently of Scrive. For your convenience Scrive also provides a service that enables you to automatically verify the document's integrity at: <https://scrive.com/verify>

