

Årsredovisning

AB Calixtus


Org.nr 556210-5709

Räkenskapsår 2023-01-01—2023-12-31

Fastställelseintyg

Undertecknad styrelseledamot i AB Calixtus intygar att en med denna undertecknade kopia likalydande resultat- och balansräkning blivit fastställd på årsstämman Den 28 april 2024 i Åkersberga. Årsstämman beslöt tillika godkänna styrelsens förslag till vinstdisposition.

AB Calixtus


Gunnar Sennström

2024050606639

Årsredovisning

AB Calixtus

Org.nr 556210-5709

Räkenskapsår 2023-01-01—2023-12-31

Styrelsen för AB Calixtus avger härmed följande årsredovisning.

Innehåll	Sida
Förvaltningsberättelse	2
Resultaträkning – kostnadsslagsindelad	2
Balansräkning	3
Redovisnings- och värderingsprinciper	4
Noter	4-5

Alla belopp redovisas, om inte annat anges, i kronor (Kr). Uppgifterna inom parentes avser föregående år.

2024050606640

Förvaltningsberättelse

Information om verksamheten

Bolagets verksamhetsinriktning är konsultverksamhet och värdepappersförvaltning.

Verksamheten har utgjorts av redovisningstjänster samt handel med medicinska tjänster.

Förslag till vinstdisposition

Till årsstämmans förfogande står följande vinstmedel:

Balanserad vinst	31 435
Årets förlust	-12 842
Kronor	18 593

Styrelsen föreslår att vinstmedlen disponeras så att:

återbetalning av aktieägartillskott	10 000
i ny räkning överförs	8 593
Kronor	18 593

Resultaträkning

	Not	2023-01-01- 2023-12-31	2022-01-01- 2022-12-31
<i>Rörelsens intäkter</i>			
Nettoomsättning		476 050	1 151 862
		476 050	1 151 862
<i>Rörelsens kostnader</i>			
Ovriga externa kostnader		-57 271	-49 639
Personalkostnader		-473 444	-1 083 650
Avskrivningar	1	-1 840	-1 840
		-532 555	-1 135 129
Rörelseresultat		-56 505	16 733
<i>Resultat från finansiella investeringar</i>			
Ränteintäkter och liknande resultatposter	2	44 366	12 948
Räntekostnader och liknande resultatposter	3	-703	-96 679
Resultat efter finansiella poster		-12 842	-66 998
Resultat före skatt		-12 842	-66 998
Skatt på årets resultat		0	0
Årets resultat		-12 842	-66 998

Balansräkning	Not	2023-12-31	2022-12-31
---------------	-----	------------	------------

TILLGÅNGAR

Anläggningstillgångar

<i>Materiella anläggningstillgångar</i>	4		
Byggnader och mark		41 160	43 000
Summa anläggningstillgångar		41 160	43 000

Omsättningstillgångar

Kundfordringar		0	251 625
Övriga fordringar		100 784	51 849
Förutbetalda kostnader och upplupna intäkter		11 976	0
		112 760	303 474

Kortfristiga placeringar	5	272 790	158 840
Kassa och bank		717 352	951 652
		990 142	1 110 492

Summa omsättningstillgångar		1 102 902	1 413 966
------------------------------------	--	------------------	------------------

SUMMA TILLGÅNGAR		1 144 062	1 456 966
-------------------------	--	------------------	------------------

Balansräkning forts

	Not	2023-12-31	2022-12-31
--	-----	------------	------------

EGET KAPITAL OCH SKULDER

Eget kapital

<i>Bundet eget kapital</i>	6		
Aktiekapital (500 aktier)		100 000	100 000
Reservfond		20 000	20 000
		120 000	120 000

Fritt eget kapital

Balanserat resultat		31 435	128 433
Årets resultat		-12 842	-66 998
		18 593	61 435

Summa eget kapital		138 593	181 435
---------------------------	--	----------------	----------------

Långfristiga skulder

Övriga skulder och avsättningar	7	778 474	670 947
Summa långfristiga skulder		778 474	670 947

Kortfristiga skulder

Leverantörsskulder		377	424
Aktuella skatteskulder		2 300	1 150
Övriga skulder		190 157	356 730
Förutbetalda intäkter och upplupna kostnader		34 161	246 280
Summa kortfristiga skulder		226 995	604 584

SUMMA EGET KAPITAL OCH SKULDER		1 144 062	1 456 966
---------------------------------------	--	------------------	------------------

POSTER INOM LINJEN

Ställda säkerheter		Inga	Inga
Ansvarsförbindelser		Inga	Inga

2024050606642

Redovisnings- och värderingsprinciper

Allmänt

Arsredovisningen har upprättats enligt Arsredovisningslagen och Bokföringsnämndens allmänna råd, förutom BFNAR 2016:10 årsredovisning i mindre aktiebolag. I de fall det saknats ett allmänt råd från Bokföringsnämnden har i förekommande fall vägledning hämtats från Redovisningsrådets rekommendationer.

Klassificering

Anläggningstillgångar, långfristiga skulder och avsättningar består i allt väsentligt enbart av belopp som förväntas återvinnas eller betalas efter mer än tolv månader räknat från balansdagen. Omsättningstillgångar och kortfristiga skulder består i allt väsentligt enbart av belopp som förväntas återvinnas eller betalas inom tolv månader från balansdagen.

Värderingsprinciper m m

Tillgångar, avsättningar och skulder har värderats till anskaffningsvärden om inget annat anges nedan.

Intäkter

Intäkter har upptagits till verkligt värde av vad som erhållits eller kommer att erhållas.

Materiella anläggningstillgångar

Materiella anläggningstillgångar redovisas till anskaffningsvärde med avdrag för ackumulerade avskrivningar och eventuella nedskrivningar. Mark avskrives ej.

Linjär avskrivning görs på avskrivningsbart belopp (anskaffningsvärde med avdrag för beräknat restvärde) över tillgångarnas nyttjandeperiod enligt följande:

Inventarier, verktyg och installationer 3 år

Fordringar

Fordringar upptas till det lägsta av nominellt värde och det belopp varmed de beräknas inflyta.

Noter

	2023	2022
Not 1 Avskrivningar		
<i>Avskrivningar</i>		
Byggnader	1 840	1 840
Inventarier	0	0
Summa	1 840	1 840
	2023	2022
Not 2 Ränteintäkter och liknande resultatposter		
Kusrvinster och utdelningar på aktier	21 606	6 250
Ränteintäkter	22 760	6 698
Summa	44 366	12 948
	2023	2022
Not 3 Räntekostnader och liknande resultatposter		
Räntekostnader och kursförändringar	-703	-96 679
Summa	-703	-96 679

2024050606644

	2023	2022
Not 4 Materiella anläggningstillgångar		
Byggnader och mark	46 000	46 000
In-och utgående ackumulerade anskaffningsvärden	15 000	15 000
Ingående ackumulerade avskrivningar	-18 000	-16 160
Årets avskrivningar	-1 840	-1 840
Utgående ackumulerade avskrivningar	-19 840	-18 000
Bokfört värde	41 160	43 000
Taxeringsvärden		
Mark	165 000	165 000
Byggnad	65 000	65 000
Summa taxeringsvärden	230 000	230 000

	2023	2022
Inventarier, verktyg och installationer		
In- och utgående ackumulerade anskaffningsvärden	26 938	26 938
Årets anskaffningar	0	0
Utgående ackumulerade anskaffningsvärden	26 938	26 938
In- och utgående ackumulerade avskrivningar	-26 938	-26 938
Avyttringar/utrangeringar	0	0
Årets avskrivningar	0	0
Utgående ackumulerade avskrivningar	-26 938	-26 938
Bokfört värde	0	0

	Antal	2023	2022
Not 5 Kortfristiga placeringar			
Ericsson B	3 000	189 510	158 840
Hexpol	400	48 960	0
Peab	600	34 320	0
Utgående anskaffningsvärde		272 790	158 840

Not 6 Eget kapital


	Aktie- kapital	Reserv- fond	Balanserad- vinst	Årets resultat	Totalt
Belopp vid årets ingång	100 000	20 000	128 433	-66 998	181 435
Återbetalning av aktieägartillskott			-30 000		-30 000
Overföring föregående års resultat			-66 998	66 998	0
Årets resultat				-12 842	-12 842
Belopp vid årets utgång	100 000	20 000	31 435	-12 842	138 593

Ej återbetalade villkorade aktieägartillskott uppgår per 2023-12-31 till 370 938:-

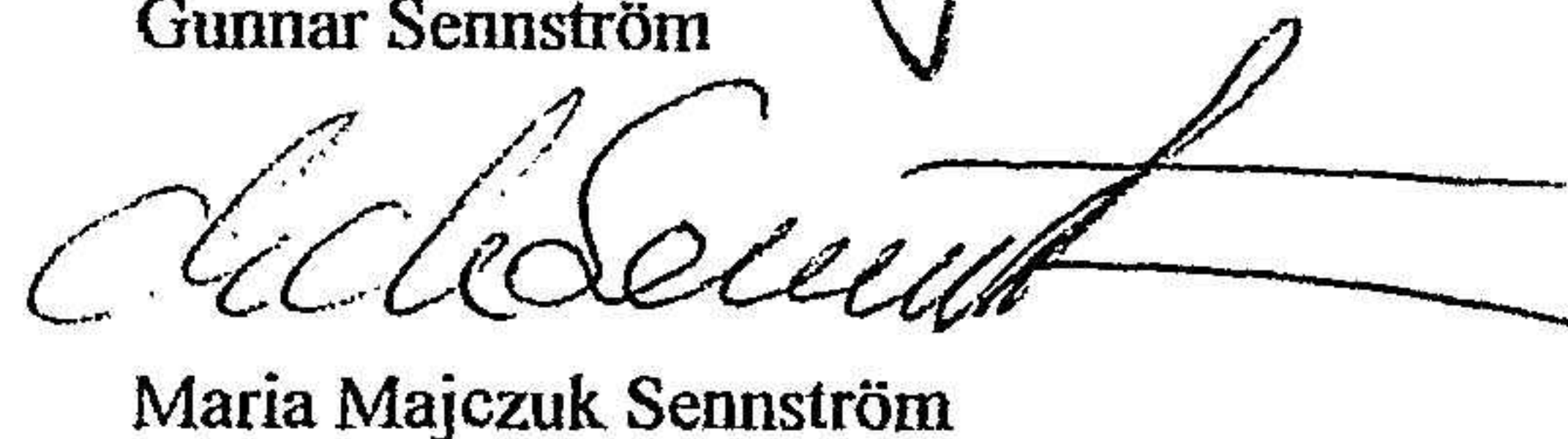
Not 7 Förfallotid skulder

Skuld	Skuld per 2023-12-31	Förfaller till betalning		
		Inom ett år	Mellan ett till fem år	Senare än fem år
Lån från aktieägare	522 014	122 014	200 000	200 000
Summa	522 014	122 014	200 000	200 000

Kalix den 11 mars 2024



Gunnar Sennström



Maria Majczuk Sennström



Inga Brita Sennström