

Årsredovisning
för
AK & A Group AB

556590-0916


Räkenskapsåret

2023

Fastställelseintyg

Undertecknad styrelseledamot i AK & A Group AB intygar, dels att denna kopia av årsredovisningen stämmer överens med originalet, dels att resultaträkningen och balansräkningen i årsredovisningen har fastställts på årsstämma 2024-02-15. Årsstämman beslutade att godkänna styrelsens förslag till resultatdisposition.

Hässelby den 15 februari 2024



Kenneth Åberg

Årsredovisning
för
AK & A Group AB

556590-0916

Räkenskapsåret

2023

Styrelsen och verkställande direktören för AK & A Group AB avger följande årsredovisning för räkenskapsåret 2023.

Årsredovisningen är upprättad i svenska kronor, SEK. Om inte annat särskilt anges, redovisas alla belopp i hela kronor (kr). Uppgifter inom parentes avser föregående år.

Förvaltningsberättelse

Verksamheten

Allmänt om verksamheten

Bolagets verksamhet består i att leverera konsulttjänster till företag inom hissbranschen. Framst gäller detta till internationella företag utanför Europa.

Företaget har sitt säte i Hässelby.

Flerårsöversikt (tkr)	2023	2022	2021	2020
Nettoomsättning	0	0	34	0
Resultat efter finansiella poster	-10	-22	21	-15
Soliditet (%)	25	28	34	28

Förändringar i eget kapital

	Aktie- kapital	Reserv- fond	Balanserat resultat	Årets resultat	Totalt
Belopp vid årets ingång	100 000	20 000	-29 382	-21 683	68 935
Disposition enligt beslut av årsstämman:					
Balanseras i ny räkning			-21 683	21 683	0
Årets resultat				-9 553	-9 553
Belopp vid årets utgång	100 000	20 000	-51 065	-9 553	59 382

Villkorade aktieägartillskott med rätt till återbetalning uppgår till 520 000 kr.

Resultatdisposition

Styrelsen föreslår att den ansamlade förlusten (kronor):

ansamlad förlust	-51 066
årets förlust	-9 553
	-60 619
behandlas så att	
i ny räkning överföres	-60 619
	-60 619

Företagets resultat och ställning i övrigt framgår av efterföljande resultat- och balansräkning med noter.

Resultaträkning

	Not 1	2023-01-01 -2023-12-31	2022-01-01 -2022-12-31
Summa rörelseintäkter, lagerförändringar m.m.		0	0
Rörelsekostnader			
Övriga externa kostnader		-9 619	-21 686
Summa rörelsekostnader		-9 619	-21 686
Rörelseresultat		-9 619	-21 686
Finansiella poster			
Övriga ränteintäkter och liknande resultatposter		66	3
Summa finansiella poster		66	3
Resultat efter finansiella poster		-9 553	-21 683
Resultat före skatt		-9 553	-21 683
Årets resultat		-9 553	-21 683

Balansräkning

Not
1

2023-12-31

2022-12-31

TILLGÅNGAR

Omsättningstillgångar

Kortfristiga fordringar

Övriga fordringar

3 723

3 657

Summa kortfristiga fordringar

3 723

3 657

Kassa och bank

Kassa och bank

229 688

239 307

Summa kassa och bank

229 688

239 307

Summa omsättningstillgångar

233 411

242 964

SUMMA TILLGÅNGAR

233 411

242 964

Balansräkning

Not
1

2023-12-31

2022-12-31

EGET KAPITAL OCH SKULDER

Eget kapital

Bundet eget kapital

Aktiekapital

100 000

100 000

Reservfond

20 000

20 000

Summa bundet eget kapital

120 000

120 000

Fritt eget kapital

Balanserat resultat

-51 066

-29 382

Årets resultat

-9 553

-21 683

Summa fritt eget kapital

-60 619

-51 065

Summa eget kapital

59 381

68 935

Kortfristiga skulder

Övriga skulder

169 029

169 029

Upplupna kostnader och förutbetalda intäkter

5 001

5 000

Summa kortfristiga skulder

174 030

174 029

SUMMA EGET KAPITAL OCH SKULDER

233 411

242 964

Noter

Not 1 Redovisningsprinciper

Allmänna upplysningar


Årsredovisningen är upprättad i enlighet med årsredovisningslagen och Bokföringsnämndens allmänna råd (BFNAR 2016:10) om årsredovisning i mindre företag.

Not 2 Medelantalet anställda

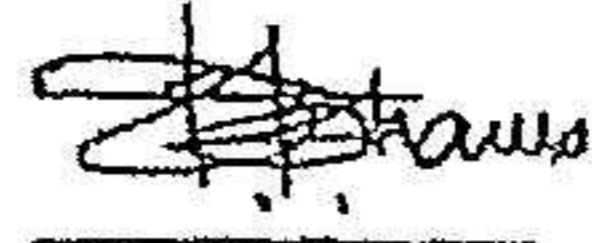
	2023-12-31	2022-12-31
Medelantalet anställda	0	0

Hässelby

2024-02-15



Kenneth Åberg
Verkställande direktör



Krishan Sharma