


Styrelsen för Gardshol Holding AB (org nr 559038-7659) avger härmed följande årsredovisning för räkenskapsåret 2022.

Innehåll	sid
- förvaltningsberättelse	2
- resultaträkning	3
- balansräkning	4
- noter	6

Om inte annat anges särskilt, redovisas alla belopp i hela kronor. Uppgifter inom parantes avser föregående år.

Undertecknad styrelseledamot i Gardshol Holding AB intygar, dels att denna kopia av årsredovisningen stämmer överens med originalet, dels att resultaträkningen och balansräkningen har fastställts på årsstämma den 30 juni 2023. Årsstämman beslutade att vinsten överföres i ny räkning.

Stockholm den 30 juni 2023



Magnus Gardshol

Förvaltningsberättelse

Verksamheten

Allmänt om verksamheten

Bolaget äger och förvaltar aktier och har sitt säte i Stockholm.

Flerårsöversikt

	2022	2021	2020	2019
Nettoomsättning, tkr	-	-	-	-
Resultat efter finansiella poster, tkr	278	120	90	117
Soliditet %	29	27	29	34

Förändringar i eget kapital

	Aktiekapital	Balanserat resultat	Årets resultat	Totalt
Belopp vid årets ingång	50 000	593 082	- 59 934	583 148
Omföring	-	-59 934	59 934	-
Årets resultat	-		53 303	53 303
Belopp vid årets utgång	50 000	533 148	53 303	636 451

Resultatdisposition

Till årsstämmans förfogande står följande vinstmedel:


Balanserad vinst	533 148
Årets resultat	<u>53 303</u>
Totalt	636 451

Resultaträkning	Not	2022-01-01 2022-12-31	2021-01-01 2021-12-31
Rörelsensintäkter			
Nettoomsättning		-	-
Summa rörelseintäkter		-	-
Rörelsekostnader			
Övriga externa kostnader		-799	=
Summa rörelsens kostnader		-799	-
Rörelseresultat		-799	-
Resultat från finansiella poster			
Resultat från andelar i intressebolag		-	-
Övriga ränteintäkter och liknande resultatposter		279 102	120 066
Summa resultat från finansiella poster		279 102	120 066
Resultat efter finansiella poster		278 303	120 066
Bokslutsdispositioner			
Lämnade koncernbidrag		-225 000	-180 000
Resultat före skatt		53 303	-59 934
Skatter			
Skatt på årets resultat		=	=
Årets resultat		53 303	-59 934

Balansräkning	Not	2022-12-31	2021-12-31
Tillgångar			
Anläggningstillgångar			
<i>Finansiella tillgångar</i>			
Andelar i dotterföretag	2	50 000	50 000
Långfristiga fordringar hos dotterföretag		<u>698 192</u>	<u>557 943</u>
Summa finansiella tillgångar		748 192	607 943
Omsättningstillgångar			
<i>Kortfristiga fordringar</i>			
Övriga kortfristiga fordringar		<u>1 174</u>	<u>1 174</u>
Summa kortfristiga fordringar		1 174	1 174
<i>Kassa och bank</i>			
Andra kortfristiga placeringar		1 434 805	1 544 267
Kassa		<u>24 380</u>	<u>1 764</u>
Summa kassa och bank		1 459 085	1 546 031
Summa omsättningstillgångar		1 460 259	1 547 205
Summa tillgångar		2 208 451	2 155 148



Balansräkning	Not	2022-12-31	2021-12-31
Eget kapital och skulder			
Eget kapital			
<i>Bundet eget kapital</i>			
Aktiekapital		<u>50 000</u>	<u>50 000</u>
Summa bundet eget kapital		50 000	50 000
<i>Fritt eget kapital</i>			
Balanserat resultat		533 148	593 082
Årets resultat		<u>53 303</u>	<u>-59 934</u>
Summa fritt eget kapital		586 451	533 148
Summa eget kapital		636 451	583 148
Långfristiga skulder			
Lån från aktieägare		<u>1 572 000</u>	<u>1 572 000</u>
Summa långfristiga skulder		1 572 000	1 572 000
Kortfristiga skulder			
skatteskulder		<u>-</u>	<u>-</u>
Summa kortfristiga skulder		-	-
Summa eget kapital och skulder		2 208 451	2 155 148



Noter

Not 1 Redovisnings- och värderingsprinciper

Årsredovisningen är upprättad i enlighet med årsredovisningslagen och BFNAR 2016:10 Årsredovisning i mindre bolag.

Nyckeltalsdefinitioner

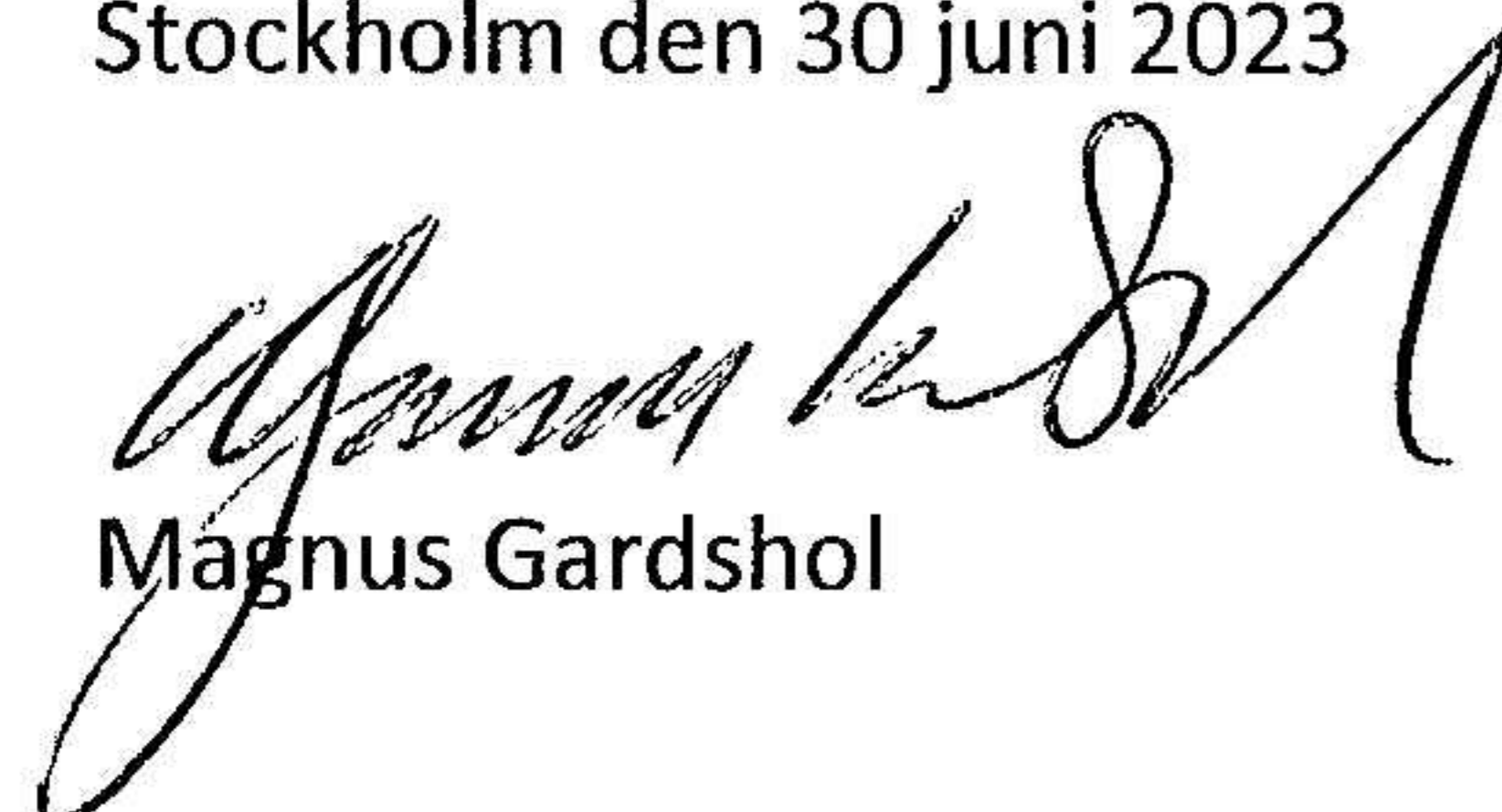
Soliditet

Eget kapital och obeskattade reserver (med avdrag för uppskjuten skatt) i förhållande till balansomslutningen.

Not 2 Aktier i dotterföretag

Bolaget äger 100 % i Gardshol Wines AB org nr 559169–1224 med säte i Stockholm. Kapitalandelen uppgår till 50 000 kr.

Stockholm den 30 juni 2023



Magnus Gardshol