

Årsredovisning

för

Rekobo AB


556676-3743

Räkenskapsåret

2023

Undertecknad verkställande direktör och styrelseledamot i Rekobo AB intygar, dels att denna kopia av årsredovisningen stämmer med originalet, dels att resultaträkningen och balansräkningen har fastställts på årsstämma 2024-03-28. Årsstämman beslutade att godkänna styrelsens förslag till hur resultatet ska disponeras.

Eksjö 28 mars 2024



Roger Didrick

Årsredovisning

för

Rekobo AB

556676-3743

För perioden

2023

Styrelsen och verkställande direktören för Rekobo AB får härmed avge årsredovisning för räkenskapsåret 2023.

2024040505321

Förvaltningsberättelse

Verksamheten har under året varit vilande

Flerårsöversikt (tkr)	2023	2022	2021	2020	2019	2018
Nettoomsättning	0	0	0	0	0	0
Resultat efter finansiella poster	0	0	0	1	-1	1
Balansomslutning	153	153	154	154	152	153
Avkastning på eget kap. (%)	0	0	0	0	0	0
Soliditet (%)	100	100	100	100	100	100

Resultatdisposition

Styrelsen föreslår att årets resultat balanseras och överförs till nästkommande år.

Företagets resultat och ställning i övrigt framgår av efterföljande resultat- och balansräkning med tilläggsupplysningar.

RD
RD

Resultaträkning	Not	2023-01-01 -2023-12-31	2022-01-01 -2022-12-31
Rörelseintäkter			
Nettoomsättning		0	0
Övriga intäkter		3 600	4 800
Summa rörelseintäkter		3 600	4 800
Rörelsekostnader			
Övriga externa kostnader		- 8 850	- 5 575
Av- och nedskrivningar		0	0
Summa rörelsekostnader		- 8 850	- 5 575
Rörelseresultat		- 5 250	- 775
Finansiella poster			
Ränteintäkter, och liknande resultatposter		2 720	418
Räntekostnader, och liknande resultatposter		0	0
Summa finansiella poster		0	0
Resultat efter finansiella poster		- 2 530	- 357
Bokslutsdispositioner		0	0
Resultat före skatt		- 2 530	- 357
Skatter		0	0
Skatt på årets resultat			
Årets resultat		- 2 530	- 357


 Rm

Balansräkning Not 2023-12-31 2022-12-31

TILLGÅNGAR

Anläggningstillgångar

Materiella anläggningstillgångar 0 0

Summa anläggningstillgångar 0 0

Omsättningstillgångar

Kassa och bank

Kassa och bank 150 228 152 758

Förutbetalda kostnader o upplupna intäkter 0 0

Summa omsättningstillgångar 150 228 152 758

SUMMA TILLGÅNGAR 150 228 152 758

EGET KAPITAL OCH SKULDER

Eget kapital

Bundet eget kapital

Aktiekapital 150 000 150 000

Fritt eget kapital

Balanserat resultat 2 758 3 115

Årets resultat - 2 530 - 357

Summa fritt eget kapital 228 2 758

Summa eget kapital 150 228 152 758

AB

Rm

Kortfristiga skulder

Skatteskulder	0	0
Övriga skulder	0	0
Upplupna kostnader o förutbetalda intäkter	0	0
Summa kortfristiga skulder	0	0

SUMMA EGET KAPITAL OCH SKULDER 150 228 152 758

STÄLLDA SÄKERHETER OCH ANSVARSFÖRBINDELSER

Ställda säkerheter 0

Ansvarsförbindelser 0

Tilläggsupplysningar**Nyckeltalsdefinitioner****Nettoomsättning**

Rörelsens huvudintäkter, fakturerade kostnader,

Balansomslutning

Företagets samlade tillgångar


Avkastning på eget kap. (%)

Resultat efter finansiella poster i procent av justerat eget kapital.


Soliditet (%)

Justerat eget kapital i procent av balansomslutning.

Eksjö den 28 mars 2024



Roger Didrick



Ingela Didrick