

Årsredovisning för Trappnäs Gård AB

556989-9064
avseende perioden
2022-01-01 - 2022-12-31

Fastställelseintyg

Undertecknad styrelseledamot i Trappnäs Gård AB (556989-9064) intygar dels att denna kopia av årsredovisningen stämmer överens med originalet, dels att resultat- och balansräkning har fastställts på årsstämma som hölls den 11 juni 2023. Årsstämman beslutade att godkänna styrelsens förslag till hur resultatet ska disponeras.

25 juni 2023

(Ort, datum)


Linnea Haggren

* Då alla belopp är avrundade kan avrundningsdifferenser förekomma

Förvaltningsberättelse

Bolaget registrerades 2014-11-11.

Allmänt om verksamheten

Trappnäs Gård AB, ligger i Åre Kommun och startade sin verksamhet år 2014 och företaget odlar ekologiska grönsaker på friland och växthus till Jämtländska marknaden. Företaget säljer direkt till restauranger, matvaruhandel och även direkt till slutkonsument.

Väsentliga händelser under räkenskapsåret

Jonas Haggren blev sjukskriven under våren 2021 vilket även påverkar arbetsinsatsen under detta år.

Företagets skulder till ägare har omvandlats till villkorat aktieägartillskott

Flerårsöversikt

Belopp i kr*	2022-01-01	2021-01-01	2020-01-01	2019-01-01	2018-01-01
	2022-12-31	2021-12-31	2020-12-31	2019-12-31	2018-12-31
Nettoomsättning	88 566	132 671	214 100	155 906	135 000
Resultat efter finansiella poster	-172 084	-183 939	-186 938	-195 965	-233 791
Soliditet (%)	-77%	44%	-77%	-53%	-30%

Förändringar i eget kapital

	AktieKapital	Aktieägar Tillskott*	Lokalkapital	Balanserat Resultat	Föregående Års Resultat	Årets Resultat	Totalt
Ingående Balans	-100 000,00	-1 157 036	-6 000,00	587 052	186 999	183 939	-305 046
Aktier							0
Aktieägartillskott		-118 308,13					-118 308
Lokalkapital							0
Balanserat resultat				186 999	-186 999		0
– Utdelning							0
Föregående årets resultat					183 939	-183 939	0
Årets resultat						172 084	172 084
Utgående Balans	-100000	-1275344	-6000	774 051	183 939	172 084	-251 270

Villkorade Aktieägartillskott enligt följande

Namn	Ingående Balans	Under året	Utgående Balans
Jonas Haggren	542 974 kr	58 451 kr	601 425 kr
Linnea Haggren	408 099 kr	59 499 kr	467 598 kr
Rolf Haggren	77 213 kr	358 kr	77 571 kr
Erik & Karin Johansson	128 750 kr	0 kr	128 750 kr
Summa	1 157 036 kr	118 308 kr	1 275 344 kr

Resultatdisposition

Styrelsen och VD föreslår att till förfogande stående medel fördelas enligt nedan (kr*)

Balanserat resultat	-774 051
Föregående Års Resultat	-183 939
Årets resultat	-172 084
Summa	-1 130 074

Disponeras enligt följande

Balanseras i ny räkning	-1 130 074
Summa	-1 130 074

Eget Kapital	251 270
--------------	---------

Redovisningsprinciper

Årsredovisningen är upprättad i enlighet med årsredovisningslagen och BFNAR 2016:10 Årsredovisning i mindre företag.

I den mån tjänste- och/eller entreprenaduppdrag förekommer är företagets intäkter från uppdrag redovisade enligt huvudregeln.

Tillämpade avskrivningstider:

Maskiner och andra tekniska anläggningar:	5 år
Inventarier, verktyg och installationer:	4 år
Växthus	10 år
Byggnader och mark:	25 år

* Då alla belopp är avrundade kan avrundningsdifferenser förekomma.

2023071416334

Resultaträkning

Belopp i kr*

	Not	2018-01-01	2019-01-01	2020-01-01	2021-01-01	2022-01-01
		2018-12-31	2019-12-31	2020-12-31	2021-12-31	2022-12-31
Rörelseintäkter, lagerförändringar m.m.						
Nettoomsättning	1	135 000	155 906	214 100	132 671	88 566
Övriga rörelseintäkter		24 682	21 682	29 399	32 367	22 570
Summa rörelseintäkter, lagerförändringar m.m.		159 682	177 588	243 499	165 038	111 136
Rörelsekostnader						
Råvaror och förnödenheter		-40 722	-48 350	-111 466	-35 757,36	-11 163
Övriga externa kostnader		-139 638	-154 858	-234 820	-114 444,18	-107 045
Personalkostnader	2	-19 093	-6 124	-11 234	-33 380,40	-12 234
Volontärskostnader		-21 324	-8 043	0	0	0
Av- och nedskrivningar av materiella och immateriella anläggningstillgångar	3	-154 186	-135 234	-50 297	-151 601	-140 521
Övriga Rörelsekostnader		-666	-1 418	-3 785	0	0
Summa rörelsekostnader		-375 630	-354 028	-411 602	-335 183	-270 963
Rörelseresultat		-215 947	-176 441	-168 103	-170 145	-159 827
Finansiella poster						
Övriga ränteintäkter och liknande resultatposter		90	0	0	0	0
Räntekostnader och liknande resultatposter		-17 153	-18 131	-18 835	-13 794	-12 257
Summa finansiella poster		-17 063	-18 131	-18 835	-13 794	-12 257
Resultat efter finansiella poster		-233 010	-194 572	-186 938	-183 939	-172 084
Resultat före skatt		-233 010	-194 572	-186 938	-183 939	-172 084
Skatt som belastar årets resultat		-600	-1 393	-61	0	0
SUMMA RÖRELSENS KOSTNADER		-393 293	-373 552	-430 498	-348 977	-283 220
Årets resultat		-233 610	-195 965	-186 999	-183 939	-172 084

* Då alla belopp är avrundade kan avrundningsdifferenser förekomma.

Balansräkning

Belopp i kr*	Not	2018-12-31	2019-12-31	2020-12-31	2021-12-31	2022-12-31
Tillgångar						
Anläggningstillgångar						
Materiella anläggningstillgångar						
Byggnader och mark	4	358 399	312 815	258 884	206 113	151 955
Maskiner och andra tekniska anläggningar	5	388 047	341 097	326 602	280 732	236 317
Inventarier, verktyg och installationer 5 År	6	90 960	117 087	170 272	148 322	115 169
Summa materiella anläggningstillgångar		837 406	770 999	755 758	635 167	503 441
Finansiella Anläggningstillgångar		1 125	0	0	0	0
Summa anläggningstillgångar		838 531	770 999	755 758	635 167	503 441
Omsättningstillgångar						
Lager av Plastbackar Svenska Retursystem		37 280	36 280	17 400	15 040	11 560
Djur som klassificeras som omsättningstillgång		0	0	2 625	0	0
Summa varulager m.m.		37 280	36 280	20 025	15 040	11 560
Kortfristiga fordringar						
Kundfordringar		2 933	3 862	14 129	8 353	2 287
Skattekonto		20 318	24 457	0	1 971	96
Momsfodran		95	0	14 026	24 424	10 952
Förutbetalda kostnader och upplupna intäkter		3 128	3 394	-232	-232	-232
Summa kortfristiga fordringar		26 474	31 713	27 922	34 515	13 102
Kassa och bank						
Kassa och bank		43 442	60 602	57 304	7 688	9 970
Trädplanteringar		1 000	1 000	1 000	1 000	1 000
Bärplanteringar		0	0	0	4 589	4 589
Summa kassa och bank		44 442	61 602	58 304	13 277	15 559
Summa omsättningstillgångar		108 196	129 595	106 252	62 832	40 221
Summa tillgångar		946 727	900 594	862 009	698 000	543 662

*Då alla belopp är avrundade kan avrundningsdifferenser förekomma.

Eget kapital och skulder

För den ovane att läsa, i Rubriken eget kapital och skulder betyder negativ värde plus och tvärtom

Belopp i kr*	Not	2018-12-31	2019-12-31	2020-12-31	2021-12-31	2022-12-31
Bundet eget kapital						
Aktiekapital (antal aktier: 1 000)		-400 000	-400 000	-100 000	-100 000	-100 000
Lokalkapital insats	7	-6 000	-6 000	-6 000	-6 000	-6 000
Summa bundet eget kapital		-406 000	-406 000	-106 000	-106 000	-106 000
Fritt eget kapital						
Balanserat resultat		456 077	689 868	587 052	774 051	957 990
Årets resultat		233 791	195 965	186 999	183 939	172 084
Aktieägartillskott		0	0	0	-1 157 036	-1 275 344
Summa fritt eget kapital		689 868	885 833	774 051	-199 046	-145 270
Summa eget kapital		283 868	479 833	668 051	-305 046	-251 270
Långfristiga skulder						
Övriga skulder till kreditinstitut		-702 264	-590 562	-480 735	-352 699	-242 624
Aktieägares lån till bolaget		-476 609	-587 975	-973 616,73	0	0
Externa insatser och Lån	7	-53 750	-153 750	-25 000	-25 000	-25 000
Summa Långfristiga Skulder		-1 232 623	-1 332 287	-1 479 352	-377 699	-267 624
Kortfristiga skulder						
Förskott från kunder		-179	-179	-179	-179	-179
Leverantörsskulder		-3 467	-56 340	-56 659	-14 958	-24 568
Skatteskulder		0	4 099	4 102	-1 660	311
Övriga kortfristiga skulder		5 672	2 085	2 027	1 542	-333
Summa kortfristiga skulder		2 026	-50 335	-50 709	-15 255	-24 768
Summa eget kapital och skulder		-946 729	-902 790	-862 009	-698 000	-543 662

* Då alla belopp är avrundade kan avrundningsdifferenser förekomma.

Noter

Not 1 - Försäljningsstatistik, 10 Bäst säljande varor

Vad	Vikt/antal	Försäljningsbel	% av försäljning
Traktorköming	20	8564	11,10%
Morot	383,74	5854	8,50%
Arrende	9	5824	7,10%
Trä Pellets Storsäck	1998	5680	6,00%
Tomat Vanlig	126,34	5430	6,00%
3 Kg Påse Potatis - KRAV EU Ekologisk	148	4725	5,20%
Vitkål - KRAV - EU Ekologisk	260,58	4306	5,10%
Plastback Svenska Retursystem Pant	87	3714	3,90%
MandelPotatis - KRAV EU Ekologisk	147,38	3388	2,90%
Lantmännens Fjäderfä Hönsfoder 20kg säck	21	2651	2,80%

De tio bäst säljande varorna tar upp 58,60%
av totala försäljningen

Försäljning per område

Område	Total
Försäljning Inköpta Produkter	11 168,62
Förädlade/Tillverkade produkter	13 584 kr
Försäljning Växthus	24 345 kr
Försäljning Friland	33 079 kr
Övrigt	6 389 kr
Summa	88 566 kr

Not 2 - Anställda och personalkostnader

Belopp i kr*	2018-01-01	2019-01-01	2020-01-01	2021-01-01	2022-01-01
	2018-12-31	2019-12-31	2020-12-31	2021-12-31	2022-12-31
Medelantal anställda under året	0,03	0,03	0,03	0,09	0,01
Andel kvinnor (%)	0	0	0	0,3	0
Löner och andra ersättningar	-28 884	-15 627	-9 259	-24 753	-6 089
Sociala kostnader	-2 374	-4 762	-1 360	-7 657	-1 801
Pensionskostnader	-9 159	4 028	-615	-970	-1 984
Övriga Personalkostnader	0	-188	0	0	-2 360
Summa	-40 417	-16 548	-11 234	-33 380	-12 234

Not 3 - Avskrivningar

Belopp i kr*	2018-12-31	2019-12-31	2020-12-31	2021-12-31	2022-12-31
Resultat före Avskrivningar	-79 605	-60 731	-136 743	-32 338	-31 563
Nedskrivningar	0	0	0	-2 625	0
Avskrivningar på byggnader & mark	-51 154	-59 601	-19 528	-54 335	-54 158
Avskrivningar på Maskiner och inventarier	-103 032	-75 633	-30 728	-94 641	-86 363
Resultat efter Avskrivningar	-233 791	-195 965	-186 999	-183 939	-172 084

* Då alla belopp är avrundade kan avrundningsdifferenser förekomma.

Not 4 - Byggnader och mark

Belopp i kr*	2018-12-31	2019-12-31	2020-12-31	2021-12-31	2022-12-31
Utgående anskaffningsvärden					
Ingående anskaffningsvärden	645 143	693 169	707 185	708 662	710 225
Årets inköp	48 026	14 016	1 476	1 564	0
Omklassificeringar m.m.	0	0	0	0	
Summa	693 169	707 185	708 662	710 225	710 225
Årets utbetalda EU Stöd	-9 558	0	-35 838	0	0
Tidigare utbetalda EU Stöd	-172 066	-181 624	-181 624	-217 462	-217 462
Summa Utbetalda EU Stöd	-181 624	-181 624	-217 462	-217 462	-217 462
Utgående avskrivningar					
Ingående avskrivningar	-58 508	-153 146	-212 747	-232 275	-286 552
Försäljning/utrangering (ackumulerade avskrivningar)	0	0	0	0	0
Årets avskrivningar	-94 638	-59 601	-19 528	-54 277	-54 158
Summa utgående avskrivningar	-153 146	-212 747	-232 275	-286 552	-340 710
Summa	358 399	312 814	258 925	206 211	152 053

Not 5 – Maskiner och andra tekniska anläggningar

Belopp i kr*	2018-12-31	2019-12-31	2020-12-31	2021-12-31	2022-12-31
Utgående anskaffningsvärden					
Ingående anskaffningsvärden	3 000	452 721	452 721	456 171	457 371
Årets inköp	449 721	0	3 450	1 200	2 338
Summa utgående anskaffningsvärden	452 721	452 721	456 171	457 371	459 709
Utgående avskrivningar					
Ingående avskrivningar	0	-64 674	-111 624	-129 569	-176 639
Försäljning/utrangering (ackumulerade avskrivningar)	0	0			
Årets avskrivningar	-64 674	-46 950	-17 945	-47 070	-46 753
Summa utgående avskrivningar	-64 674	-111 624	-129 569	-176 639	-223 392
Summa	388 047	341 097	326 602	280 732	236 317

Not 6 – Inventarier och verktyg

Belopp i kr*	2018-12-31	2019-12-31	2020-12-31	2021-12-31	2022-12-31
Utgående anskaffningsvärden					
Ingående anskaffningsvärden	158 841	191 792	246 602	312 569	338 191
Årets inköp	32 951	54 809	65 968	25 622	6 457
Omklassificeringar m.m.	0	0	0		
Summa utgående anskaffningsvärden	191 792	246 601	312 569	338 191	344 648
Utgående avskrivningar					
Ingående avskrivningar	-62 473	-100 832	-129 515	-142 298	-189 869
Årets avskrivningar	-38 358	-28 683	-12 783	-47 571	-39 610
Summa utgående avskrivningar	-100 832	-129 515	-142 298	-189 869	-229 479
Summa	90 960	117 086	170 272	148 322	115 169

Not 7 - Lokalkapital


Belopp i kr*	2018-12-31	2019-12-31	2020-12-31	2021-12-31	2022-12-31
Vid Årets utgång	31 000	31 000	31 000	31 000	31 000
Insatser, Minst 5% av insats i varor varje år					
Niklas Borg	6 000	6 000	6 000	6 000	6 000
KapitalLån, 120% av insatsen tillbaka vid plusresultat					
Mattias & Ingela Lind	25 000	25 000	25 000	25 000	25 001
Summa	31000	31000	31000	31000	31001

* Då alla belopp är avrundade kan avrundningsdifferenser förekomma.


Underskrifter

11 juni 2023


(Ort, datum)




Jonas Haggren (Verkställande direktor)



Linnea Haggren



Rolf Haggren



Erik Johansson (Ordförande)



Niklas Borg