

Årsredovisning

XPerception AB

559007-8944

Styrelsen och verkställande direktören avger följande årsredovisning för räkenskapsåret 2023-01-01 - 2023-12-31.

Om inte annat särskilt anges, redovisas alla belopp i hela kronor (sek).

INNEHÅLLSFÖRTECKNING	SIDA
- Förvaltningsberättelse	2 - 3
- Resultaträkning	4
- Balansräkning	5 - 6
- Noter	7
- Underskrifter	7

FASTSTÄLLELSEINTYG

Jag intygar att resultaträkningen och balansräkningen har fastställts på årsstämma. Årsstämman beslöt att godkänna styrelsens förslag till vinstdisposition.

Jag intygar att innehållet i dessa handlingar överensstämmer med originalen och att originalen undertecknats av samtliga personer som enligt lag ska underteckna dessa.

Sollentuna 2024-01-27



Sven Tony Malmström, Verkställande direktör

Årsredovisning

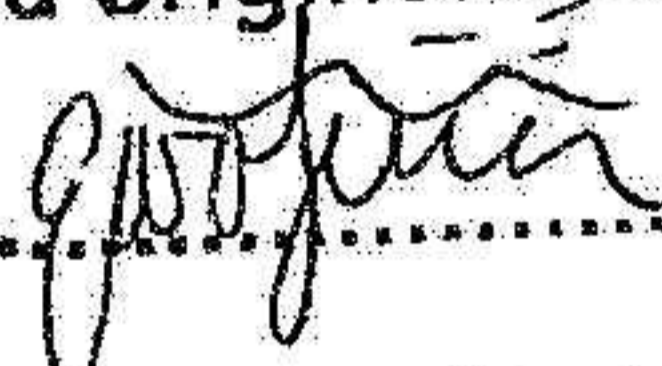
XPerception AB

559007-8944

Styrelsen och verkställande direktören avger följande årsredovisning för räkenskapsåret 2023-01-01 - 2023-12-31.

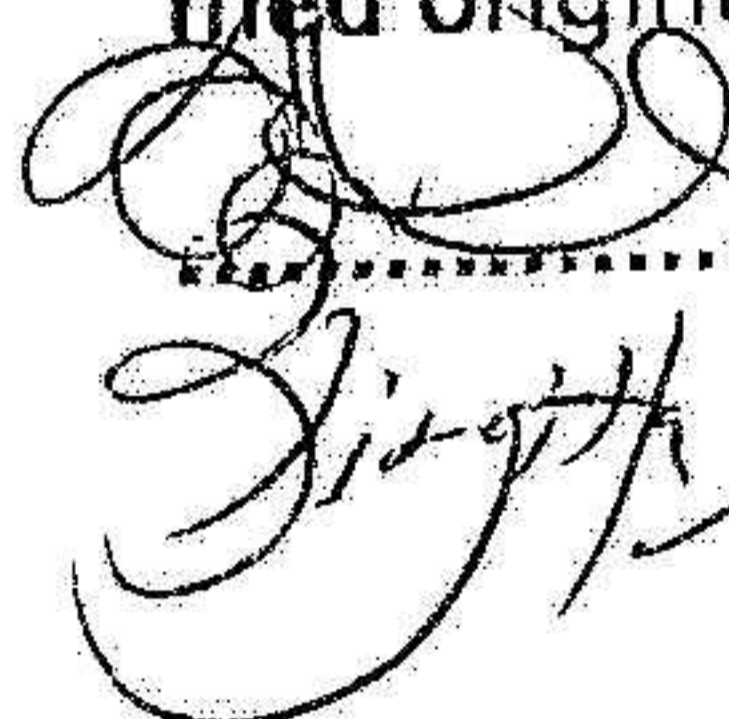
Om inte annat särskilt anges, redovisas alla belopp i hela kronor (sek).

Fotokopians överensstämmelse med originalet intygas:


.....
Carolinus Habibi Melinström

INNEHÅLLSFÖRTECKNING	SIDA
- Förvaltningsberättelse	2 - 3
- Resultaträkning	4
- Balansräkning	5 - 6
- Noter	7
- Underskrifter	7

Fotokopians överensstämmelse med originalet intygas:


.....
Sijgha M. M. Höst



FÖRVALTNINGSBERÄTTELSE

VERKSAMHETEN

Allmänt om verksamheten

Styrelsen och verställande direktören för XPerception AB får härmed avge årsredovisning för räkenskapsåret 2023-01-01 - 2023-12-31.

Utveckling av produkter inom spektroskopi samt konsultation. Under året har bolaget haft intäkter i form av konsulttjänster. Intäkterna från konsulttjänster har möjliggjort produktutveckling.

Forskning & Utveckling

Fortsatt utvärdering av prototyper har gjorts.

Bolaget har sitt säte i Sollentuna.

Väsentliga händelser under räkenskapsåret

Bolaget har fått intäkter under hela året i form av konsultuppdrag.

FLERÅRSÖVERSIKT

Beloppen i flerårsöversikten är angivna i tusental kronor om inte annat anges.

	2301-2312	2201-2212
Nettoomsättning	1 588	1 602
Resultat efter finansiella poster	466	238
Soliditet %	55	61

FÖRÄNDRINGAR I EGET KAPITAL

	Aktiekapital	Balanserat resultat	Årets resultat	Totalt
Belopp vid årets ingång	50 000		452 749	188 700
<i>Resultatdisposition enligt bolagsstämman</i>				
Återbetalning av aktieägartillskott		-30 000		
Balanseras i ny räkning		304 306	188 700	-188 700
Årets resultat				369 968
Belopp vid årets utgång	50 000		341 449	369 968

RESULTATDISPOSITION

Till årsstämmans förfogande står följande medel:

Balanserat resultat	341 449
Årets resultat	369 968
Summa	711 417


Styrelsen föreslår att medlen disponeras enligt följande:

Utdelning	300 000
-----------	---------

2024013004164

Balanseras i ny räkning
Summa

411 417
711 417

A handwritten signature in black ink, appearing to be 'M. G. J.', located in the bottom right corner of the page.

RESULTATRÄKNING

1

2024013004165

	2023-01-01 2023-12-31	2022-01-01 2022-12-31
Rörelseintäkter, lagerförändringar m.m.		
Nettoomsättning	1 588 164	1 601 952
Summa rörelseintäkter, lagerförändringar m.m.	1 588 164	1 601 952
Rörelsekostnader		
Råvaror och förnödenheter	–	-269 322
Handelsvaror	-140 597	-54 381
Övriga externa kostnader	-111 116	-79 965
Personalkostnader	-870 496	-956 876
Summa rörelsekostnader	-1 122 209	-1 360 544
Rörelseresultat	465 955	241 408
Finansiella poster		
Nedskrivningar av finansiella anläggningstillgångar och kortfristiga placeringar	–	-3 750
Summa finansiella poster	–	-3 750
Resultat efter finansiella poster	465 955	237 658
Resultat före skatt	465 955	237 658
Skatter		
Skatt på årets resultat	-95 987	-48 958
Årets resultat	369 968	188 700

BALANSRÄKNING

1

2024013004166

	2023-12-31	2022-12-31
TILLGÅNGAR		
Anläggningstillgångar		
<i>Finansiella anläggningstillgångar</i>		
Andra långfristiga fordringar	6 250	-
<i>Summa finansiella anläggningstillgångar</i>	6 250	-
Summa anläggningstillgångar	6 250	-
Omsättningstillgångar		
<i>Kortfristiga fordringar</i>		
Kundfordringar	544 772	548 535
Övriga fordringar	30 387	30 390
Förutbetalda kostnader och upplupna intäkter	239 740	248 010
<i>Summa kortfristiga fordringar</i>	814 899	826 935
<i>Kassa och bank</i>		
Kassa och bank	553 150	298 711
<i>Summa kassa och bank</i>	553 150	298 711
Summa omsättningstillgångar	1 368 049	1 125 646
SUMMA TILLGÅNGAR	1 374 299	1 125 646



2024013004167

	2023-12-31	2022-12-31
EGET KAPITAL OCH SKULDER		
Eget kapital		
<i>Bundet eget kapital</i>		
Aktiekapital	50 000	50 000
<i>Summa bundet eget kapital</i>	50 000	50 000
<i>Fritt eget kapital</i>		
Balanserat resultat	341 449	452 749
Årets resultat	369 968	188 700
<i>Summa fritt eget kapital</i>	711 417	641 449
Summa eget kapital	761 417	691 449
Långfristiga skulder		
Övriga skulder	12	12
Summa långfristiga skulder	12	12
Kortfristiga skulder		
Leverantörsskulder	29 086	7 979
Skatteskulder	77 801	39 605
Övriga skulder	132 096	91 694
Upplupna kostnader och förutbetalda intäkter	373 887	294 907
Summa kortfristiga skulder	612 870	434 185
SUMMA EGET KAPITAL OCH SKULDER	1 374 299	1 125 646



NOTER

Not 1 Redovisningsprinciper

Enligt BFNAR 2016:10

Årsredovisningen har upprättats enligt årsredovisningslagen och BFNAR 2016:10 Årsredovisning i mindre företag (K2).

Nyckeltalsdefinitioner

Nedan definieras nyckeltalen i förvaltningsberättelsens flerårsöversikt.

Soliditet = Justerat eget kapital / Totalt kapital

Kommentar: Justerat eget kapital beräknas som eget kapital plus 79,4 % av obeskattade reserver.

UNDERSKRIFTER

Sollentuna



Sven Tony Malmström
Verkställande direktör
2024-01-27



Johanna Daniela Birgitta Malmström
2024-01-27