


ENDUE AKTIEBOLAG
Org nr 559133 - 4197

Årsredovisning för räkenskapsåret 2023.01.01 - 2023.12.31


Innehåll	<u>Sida</u>
- förvaltningsberättelse	2
- resultaträkning	3
- balansräkning	4
- noter	6

Ovan intagna balans- och resultaträkning har fastställts å ordinarie årsstämma den 2024-03-22 varvid även beslöts, att resultatet enligt balansräkningen skulle disponeras i enlighet med styrelsens i förvaltningsberättelsens framlagda förslag.

Tranås 2024-03-22



Magnus Eriksson



Maria Eriksson

ENDUE AKTIEBOLAG
Org nr 559133 - 4197

Årsredovisning för räkenskapsåret 2023.01.01 - 2023.12.31

Innehåll	<u>Sida</u>
- förvaltningsberättelse	2
- resultaträkning	3
- balansräkning	4
- noter	6

FÖRVALTNINGSBERÄTTELSE

Verksamheten

Endue AB's verksamhet är konsultverksamhet samt rådgivning inom verksamhetsutveckling och Supply Chain Management. Bolaget har under året inte haft någon anställd personal.

Försäljning

Årets försäljning uppgår till 1093 tkr (1012 tkr)

Flerårsjämförelse

Bolagets ekonomiska utveckling i sammandrag. Belopp i tkr.

Tusental kronor	2023	2022	2021	2020
Nettoomsättning	1 093	1 012	1 025	45
Resultat efter finansiella poster	946	843	730	26
Balansomslutning	2 311	1 724	1 178	299
Soliditet %	80	88	64	90

Förväntad framtida utveckling

Bolagets verksamhet förväntas vara på en motsvarande nivå under kommande år.

Förslag till vinstdisposition

Till årsstämmans förfogande står följande vinstmedel:

- Balanserat resultat	796 121
- Utdelning	-160 000
- Årets resultat	634 052
	<u>1 270 173</u>

Styrelsen föreslår att till stämmans förfogande stående vinstmedel, kronor fördelas enligt följande:

Balanseras i ny räkning	1 270 173
	<u>1 270 173</u>


Resultat och ställning

Bolagets resultat efter finansiella poster uppgår till 946 tkr.

Resultatet av bolagets verksamhet samt ställning vid räkenskapsårets utgång framgår i övrigt av efterföljande resultaträkningar och balansräkningar med noter.

Resultaträkning	Not	2023	2022
	1		
Rörelsens intäkter			
Nettoomsättning		<u>1 092 575</u>	<u>1 012 399</u>
Summa intäkter		1 092 575	1 012 399
Rörelsens kostnader			
Personalkostnader		0	0
Övriga externa kostnader		<u>-189 208</u>	<u>-172 329</u>
Summa rörelsens kostnader		-189 208	-172 329
Rörelseresultat		<u>903 367</u>	<u>840 070</u>
Resultat från finansiella poster			
Ränteintäkter		42 544	2 759
Räntekostnader		0	-217
Övriga finansiella intäkter / kostnader		<u>0</u>	<u>0</u>
Summa resultat från finansiella poster		42 544	2 542
Resultat efter finansiella poster		945 911	842 612
Bokslutsdispositioner	2	-150 000	-210 000
Resultat före skatt		795 911	632 612
Skatt på årets resultat		<u>-161 858</u>	<u>-129 900</u>
Årets resultat		<u><u>634 053</u></u>	<u><u>502 712</u></u>

ME



Balansräkning	Not	2023-12-31	2022-12-31
Tillgångar	1		
Anläggningstillgångar			
<u>Finansiella anläggningstillgångar</u>			
Andelar i intresseföretag		217 000	217 000
Fordran intresseföretag		87 300	33 500
		<u>304 300</u>	<u>250 500</u>
Summa anläggningstillgångar		<u>304 300</u>	<u>250 500</u>
Omsättningstillgångar			
<u>Kortfristiga fordringar</u>			
Skattefordringar		0	40 246
Kundfordringar		0	0
		<u>0</u>	<u>40 246</u>
<u>Kassa och bank</u>		<u>2 006 214</u>	<u>1 433 338</u>
Summa omsättningstillgångar		<u>2 006 214</u>	<u>1 473 584</u>
Summa tillgångar		<u><u>2 310 514</u></u>	<u><u>1 724 084</u></u>

ME



Skulder och eget kapital	Not	2023-12-31	2022-12-31
Eget kapital	4		
<u>Bundet eget kapital</u>			
Aktiekapital		50 000	50 000
		<u>50 000</u>	<u>50 000</u>
<u>Fritt eget kapital</u>			
Balanserad vinst		636 121	293 409
Årets resultat		634 052	502 712
		<u>1 270 173</u>	<u>796 121</u>
Summa eget kapital		<u>1 320 173</u>	<u>846 121</u>
Obeskattade reserver	3	643 230	493 230
Kortfristiga skulder			
Skatteskuld		85 888	147 445
Övriga kortfristiga skulder		261 223	237 288
Summa kortfristiga skulder		<u>347 111</u>	<u>384 733</u>
Summa skulder och eget kapital		<u>2 310 514</u>	<u>1 724 084</u>
Ställda säkerheter		<u>Inga</u>	<u>Inga</u>
Ansvarsförbindelser		<u>Inga</u>	<u>Inga</u>

ME *ØF*

Bokslutskommentarer

Noter

Not 1 Redovisningsprinciper

Årsredovisningen har upprättats enligt årsredovisningslagen och Bokföringsnämndens allmänna råd. Om inte annat framgår är principerna oförändrade i jämförelse med föregående år.

Fordringar

Fordringarna upptas till det belopp, som efter individuell bedömning beräknas bli betalt.

Anläggningstillgångar

Materiella anläggningstillgångar avskrivs systematiskt över den bedömda nyttjandeperioden. Härvid tillämpas följande avskrivningsprinciper:

Maskiner och inventarier 20,00 % på anskaffningsvärdet


Nyckeltalsdefinitioner

Soliditet

Eget kapital och obeskattade reserver (med avdrag för latent skatteskuld) i förhållande till balansomslutningen.

Not 2 Bokslutsdispositioner	<u>2023-12-31</u>	<u>2022-12-31</u>
Avsättning till periodiseringsfond	210 000	210 000
Not 3 Obeskattade reserver	<u>2023-12-31</u>	<u>2022-12-31</u>
Periodiseringsfond 2019 års taxering	70 000	70 000
Periodiseringsfond 2020 års taxering	24 630	24 630
Periodiseringsfond 2021 års taxering	6 600	6 600
Periodiseringsfond 2022 års taxering	182 000	182 000
Periodiseringsfond 2023 års taxering	210 000	210 000
Periodiseringsfond 2024 års taxering	150 000	0
Summa	<u>643 230</u>	<u>493 230</u>
Not 4 Förändring av eget kapital	<u>2023-12-31</u>	<u>2022-12-31</u>
Bundet eget kapital		
<u>Aktiekapital</u>		
Belopp vid årets ingång	<u>50 000</u>	<u>50 000</u>
Belopp vid årets utgång	<u>50 000</u>	<u>50 000</u>
Summa bundet eget kapital vid årets utgång	<u>50 000</u>	<u>50 000</u>
Fritt eget kapital		
Belopp vid årets ingång	796 121	473 409
Utdelning	-160 000	-180 000
Årets resultat	<u>634 052</u>	<u>502 712</u>
Summa fritt eget kapital vid årets utgång	<u>1 270 173</u>	<u>796 121</u>

Tranås 2024-03-22


Magnus Eriksson


Maria Eriksson