

# Årsredovisning

## VivaLiv Invest AB

Organisationsnummer: 559373-1820  
Räkenskapsår: 2024-01-01 - 2024-12-31

Styrelsen och verkställande direktören avger följande årsredovisning.

Innehåll	Sida
Förvaltningsberättelse	2
Resultaträkning	4
Balansräkning	5
Noter	7

Om inte annat särskilt anges, redovisas alla belopp i hela svenska kronor. Uppgifter inom parentes avser föregående år.

Företagets säte: Göteborg

### Fastställelseintyg

Jag intygar att resultaträkningen och balansräkningen har fastställts på årsstämma . 2025-05-09  
Årsstämman beslöt att godkänna styrelsens förslag till vinstdisposition.

Jag intygar att innehållet i dessa handlingar överensstämmer med originalen och att originalen undertecknats av samtliga personer som enligt lag ska underteckna dessa.



Mikael Aronsson  
Verkställande direktör  
2025-05-09

## Förvaltningsberättelse

### Verksamheten

#### Allmänt om verksamheten

Föremålet för bolagets verksamhet är att direkt eller genom hel- eller delägda bolag förvärva, äga, förvalta och sälja bolag, andelar, aktier, värdepapper, fastigheter samt därmed förenlig verksamhet. Företaget bedriver även konsultverksamhet inom ovan nämnda verksamheter.

#### Väsentliga händelser under räkenskapsåret

Under räkenskapsåret 2024 har bolaget fortsatt att utveckla sina befintliga investeringar och affärsområden. En av årets viktigaste händelser var försäljningen av bolagets andel i en bostadsrätt, vilken resulterade i en väsentlig realisationsvinst som stärker bolagets finansiella ställning.

Vidare har bolagets dotterbolag och underliggande verksamheter börjat uppvisa god utveckling med ökande intäktströmmar och förbättrad marknadsposition. Detta bedöms som ett viktigt steg i den långsiktiga strategin att skapa värde genom aktivt ägande och operativt stöd till portföljbolagen.

Styrelsen ser med tillförsikt på kommande år och fortsätter att utvärdera nya investeringar, särskilt inom framtidsinriktade branscher med hög tillväxtpotential.

### Flerårsöversikt

	2024-01-01 -2024-12-31	2023-01-01 -2023-12-31	2022-03-29 -2022-12-31
Nettoomsättning (tkr)	697	548	24
Resultat efter finansiella poster (tkr)	-2 643	-3 151	45
Soliditet (%)	6,7	2,6	1,5

### Nyckeltalsdefinitioner

Nettoomsättning

Rörelsens huvudintäkter, fakturerade kostnader, sidointäkter samt intäktskorrigeringar.

Resultat efter finansiella poster

Resultat efter finansiella intäkter och kostnader men före bokslutsdispositioner och skatter.

Balansomslutning

Företagets samlade tillgångar.

Soliditet (%)

Justerat eget kapital ( eget kapital och obeskattade reserver med avdrag för uppskjuten skatt) i procent av balansomslutning.

JR PA  
CW  
MM

2025061156803

### Förändringar i eget kapital

	Aktie- kapital	Balanserat resultat	Årets resultat	Summa
<b>Belopp vid årets ingång</b>	<b>25 000</b>	<b>365</b>	<b>36 957</b>	<b>62 322</b>
Balanseras i ny räkning		36 957	-36 957	0
Årets resultat			112 809	<b>112 809</b>
<b>Belopp vid årets utgång</b>	<b>25 000</b>	<b>37 322</b>	<b>112 809</b>	<b>175 131</b>

### Resultatdisposition

Till årsstämmans förfogande står följande medel (kr):

Balanserat resultat	37 322
Årets resultat	112 809
<b>Medel att disponera</b>	<b>150 131</b>

Styrelsen föreslår att medlen disponeras enligt följande (kr):

Balanseras i ny räkning	150 131
<b>Summa</b>	<b>150 131</b>

JR  
RA RJ  
ms-cw

2025061156804

## Resultaträkning

	Not	2024-01-01 2024-12-31	2023-01-01 2023-12-31
<i>Rörelseintäkter, lagerförändringar m.m.</i>			
Nettoomsättning		696 799	548 148
Övriga rörelseintäkter		600 000	0
<b>Summa rörelseintäkter, lagerförändringar m.m.</b>		<b>1 296 799</b>	<b>548 148</b>
<i>Rörelsekostnader</i>			
Råvaror och förnödenheter		-10 104	0
Övriga externa kostnader		-3 923 602	-3 681 532
Personalkostnader	2	-4 712	-17 443
<b>Summa rörelsekostnader</b>		<b>-3 938 418</b>	<b>-3 698 975</b>
<b>Rörelseresultat</b>		<b>-2 641 619</b>	<b>-3 150 827</b>
<i>Finansiella poster</i>			
Övriga ränteintäkter och liknande resultatposter		0	846
Räntekostnader och liknande resultatposter		-1 010	-630
<b>Summa finansiella poster</b>		<b>-1 010</b>	<b>216</b>
<b>Resultat efter finansiella poster</b>		<b>-2 642 629</b>	<b>-3 150 611</b>
<i>Bokslutsdispositioner</i>			
Erhållna koncernbidrag		3 300 000	3 937 568
Lämnade koncernbidrag		-544 562	-750 000
<b>Summa bokslutsdispositioner</b>		<b>2 755 438</b>	<b>3 187 568</b>
<b>Resultat före skatt</b>		<b>112 809</b>	<b>36 957</b>
<b>Årets resultat</b>		<b>112 809</b>	<b>36 957</b>

OR

PA ~~PA~~  
MA CW

2025061156805

## Balansräkning

	Not	2024-12-31	2023-12-31
<b>TILLGÅNGAR</b>	1		
<b>Anläggningstillgångar</b>			
<i>Finansiella anläggningstillgångar</i>			
Andelar i koncernföretag	3	100 000	100 000
Andelar i intresseföretag och gemensamt styrda företag	4	681 342	681 342
Andra långfristiga värdepappersinnehav	5	50 000	550 000
<b>Summa finansiella anläggningstillgångar</b>		<b>831 342</b>	<b>1 331 342</b>
<b>Summa anläggningstillgångar</b>		<b>831 342</b>	<b>1 331 342</b>
<b>Omsättningstillgångar</b>			
<i>Kortfristiga fordringar</i>			
Kundfordringar		71 000	660 500
Fordringar hos koncernföretag		26 843	0
Fordringar hos intresseföretag och gemensamt styrda företag		163 650	288 650
Övriga fordringar		1 494 407	134 556
<b>Summa kortfristiga fordringar</b>		<b>1 755 900</b>	<b>1 083 706</b>
<i>Kassa och bank</i>			
Kassa och bank		26 290	14 242
<b>Summa kassa och bank</b>		<b>26 290</b>	<b>14 242</b>
<b>Summa omsättningstillgångar</b>		<b>1 782 190</b>	<b>1 097 948</b>
<b>SUMMA TILLGÅNGAR</b>		<b>2 613 532</b>	<b>2 429 290</b>

JR RA BQ  
MMA-CW

2025061156806

## Balansräkning

	Not	2024-12-31	2023-12-31
<b>EGET KAPITAL OCH SKULDER</b>	1		
<b>Eget kapital</b>			
<i>Bundet eget kapital</i>			
Aktiekapital		25 000	25 000
<b>Summa bundet eget kapital</b>		<b>25 000</b>	<b>25 000</b>
<i>Fritt eget kapital</i>			
Balanserat resultat		37 322	365
Årets resultat		112 809	36 957
<b>Summa fritt eget kapital</b>		<b>150 131</b>	<b>37 322</b>
<b>Summa eget kapital</b>		<b>175 131</b>	<b>62 322</b>
<b>Kortfristiga skulder</b>			
Leverantörsskulder		264 474	452 278
Skulder till koncernföretag		1 799 621	1 386 059
Skulder till intresseföretag och gemensamt styrda företag		373 631	528 631
Övriga skulder		675	0
<b>Summa kortfristiga skulder</b>		<b>2 438 401</b>	<b>2 366 968</b>
<b>SUMMA EGET KAPITAL OCH SKULDER</b>		<b>2 613 532</b>	<b>2 429 290</b>

DR  
PA #  
MSEW

## Noter

### Not 1. Redovisnings- och värderingsprinciper

#### Allmänna upplysningar

Årsredovisningen är upprättad i enlighet med årsredovisningslagen och BFNAR 2016:10 Årsredovisning i mindre företag.

### Not 2. Medelantal anställda

	2024-01-01 -2024-12-31	2023-01-01 -2023-12-31
Medelantal anställda	0	0

### Not 3. Andelar i koncernföretag

	2024-12-31	2023-12-31
Ingående anskaffningsvärden	100 000	100 000
<b>Utgående anskaffningsvärden</b>	<b>100 000</b>	<b>100 000</b>
<b>Redovisat värde</b>	<b>100 000</b>	<b>100 000</b>

### Not 4. Andelar i intresseföretag och gemensamt styrda företag

	2024-12-31	2023-12-31
Ingående anskaffningsvärden	681 342	681 342
<b>Utgående anskaffningsvärden</b>	<b>681 342</b>	<b>681 342</b>
<b>Redovisat värde</b>	<b>681 342</b>	<b>681 342</b>


### Not 5. Andra långfristiga värdepappersinnehav


	2024-12-31	2023-12-31
Ingående anskaffningsvärden	550 000	500 000
Inköp	0	50 000
Försäljningar	-500 000	0
<b>Utgående anskaffningsvärden</b>	<b>50 000</b>	<b>550 000</b>
<b>Redovisat värde</b>	<b>50 000</b>	<b>550 000</b>


OR  
PA 20  
MW CW


202506156808


Göteborg

  
Robert Dragovic  
Styrelseordförande  
2025-05-07

  
Robert Aronsson  
Ledamot  
2025-05-07

  
Christopher Warda  
Ledamot  
2025-05-07

  
Mikael Aronsson  
Verkställande direktör  
2025-05-07

  
Johannes Råfsby  
Ledamot  
2025-05-07