

Ärende: 9258272/2023

2023062823028


Årsredovisning
och
Koncernredovisning
för
Tillquist Holding AB
556572-4142
Räkenskapsåret
2022

Fastställelseintyg

Undertecknad verkställande direktör i Tillquist Holding AB intygar att resultaträkningen och balansräkningen i årsredovisningen för moderbolaget samt koncernresultaträkningen och koncernbalansräkningen har fastställts på årsstämma den 23 maj 2023. Årsstämman beslutade att godkänna styrelsens förslag till resultatdisposition.

Jag intygar också att innehållet i årsredovisningen och revisionsberättelsen stämmer överens med originalen.

Stockholm den 26 juni 2023



Marcus Thuresson

Årsredovisning
och
Koncernredovisning
för
Tillquist Holding AB

556572-4142

Räkenskapsåret

2022

Styrelsen och verkställande direktören för Tillquist Holding AB avger följande årsredovisning och koncernredovisning för räkenskapsåret 2022.

Om inte annat särskilt anges redovisas alla belopp i tusentals kronor.

Förvaltningsberättelse

Verksamhetens art och inriktning

Organisation och verksamhet

Bolaget ägs till 54,23% av SWIM Invest AB, org nr 556415-6205 i Stockholm och övriga aktieägare står således för 45,77%.

Bolaget ska ha till föremål för sin verksamhet att äga och förvalta värdepapper och annan lös egendom även som idka därmed förenlig verksamhet.

Koncernens verksamhet

Tillquist Holding AB är moderbolag i Tillquist koncernen som består av underkoncernen Tillquist Group AB. Tillquist Group bedriver sin huvudsakliga verksamhet inom Norden med inriktning på den svenska marknaden. Företaget marknadsför och säljer elektriska mätinstrument och automationskomponenter för mätning av exempelvis temperatur, flöde, nivå och elektriska storheter. Försäljningen sker främst till kunder i branscher såsom energi, elkraft, maskinbyggare, process och fotonik. Bolaget utvecklar och säljer även egna produkter i Sverige och på exportmarknader där försäljningen utomlands förväntas öka.

Personal

Företaget har under verksamhetsåret ej haft någon anställd. För information om koncernens anställda se Not 5.

Företaget har sitt säte i Stockholm.

Väsentliga händelser under räkenskapsåret

Tillquist Group AB har ökat omsättningen med nära 7% och med en ökning inom flertalet av affärsområdena. En resultatförbättring har skett bl.a. genom ökad omsättning, kostnadsbesparingar och förvärv. Våra leverantörer har under året haft fortsatt komponentbrist som en effekt av omvärldsfaktorer. Detta har medfört långa ledtider och har till viss del påverkat affärerna negativt. Tillquist Group har fortsatt stark finansiell ställning för att möta kunder och leverantörers mål och förväntan.

Tillquist Group AB har under året förvärvat bolaget Nanor AB.

Väsentliga händelser efter räkenskapsårets slut

Bolaget ser en fortsatt viss negativ påverkan av komponentbristen och därigenom en viss osäkerhet kring leveranser från en handfull leverantörer. Vissa affärsområden står emot rådande marknadssituation på ett bra sätt vilket väger upp de negativa effekterna på totalen. Bolaget har även fortsatt en god finansiell ställning.

Under 2023 planerar bolaget att göra en fusion av nyförvärvet Nanor AB.

Förväntad framtida utveckling

Tillquist Group befinner sig i en expansionsfas och förväntas växa både organiskt och via förvärv de närmaste åren. Vidare ser bolaget en god tillväxtpotential för affärsområdena energi och elkraft då dessa branscher är under förändring. Under 2022 lanserades en ny uppdaterad egenägd produktserie inom energisektorn som vi bedömer ha stor marknadspotential, speciellt på exportmarknaden. Tillquist Group ser även nyförvärvet Nanor AB som ett bra komplement till produktportföljen och kommer ge synergier med affärsområdet Fotonik. Bolaget är väl rustad för framtiden då vi har en spridd kundbas och många ledande leverantörer i flertalet valda segment.

Risker och osäkerhetsfaktorer

De operativa riskerna är direkt knutna till bolagens affärsverksamhet och kan potentiellt påverka resultat och finansiell ställning. Dessa omfattar bl.a. legala risker, risker i konjunkturförändringar, förändringar i leverantörsledet och lagerrisker. Effekten av de operativa riskerna minskar genom att koncernen är verksam inom många olika branscher, segment och geografier. Den decentraliserade affärsmodellen med beslutstagare nära verksamheten gör att bolaget har en god anpassningsförmåga genom att beslut tas snabbt och verksamhetsnära.

Finansiella risker är begränsade och utgörs primärt av kreditrisker detta då bolaget inte har några långa räntebärande lån. Viss exponering i utländsk valuta finns men risken bedöms vara begränsad.

Forskning och utveckling

Egna produkter är ett viktigt fokusområde för Tillquist Group AB. På lång sikt ska egna produkter stå för en ökande andel av företagets omsättning. Fokusområdet idag är mätvärdesomvandlare till primärt energisektorn. I företagets tillväxtplan pågår för närvarande även utvecklingsarbete att ta fram andra produktgrupper.

Flerårsöversikt (Tkr)

Koncernen	2022	2021	2020	2019	2018
Nettoomsättning	219 306	205 671	177 780	169 028	173 955
Resultat efter finansiella poster	14 395	13 121	5 377	15 400	18 467
Resultat i procent av nettoomsättning	5,00	5,00	2,00	6,70	7,85
Balansomslutning	107 225	90 205	72 433	67 341	81 626
Soliditet	54,58	55,16	54,69	57,27	35,19
Moderbolaget	2022	2021	2020	2019	2018
Nettoomsättning	0	0	0	0	0
Resultat efter finansiella poster	-1	-3	-1	4 992	4 998
Resultat i procent av nettoomsättning	0,00	0,00	0,00	0,00	0,00
Balansomslutning	9 092	11 593	11 596	14 097	14 101
Soliditet (%)	26,03	41,99	42,00	52,29	52,32

För definitioner av nyckeltal, se Redovisnings- och värderingsprinciper.

Förslag till vinstdisposition

Till årsstämmans förfogande står följande vinstmedel::

balanserade vinstmedel	1 091 986
årets resultat	-950
	1 091 036

Styrelsen och verkställande direktören föreslår att:

I ny räkning balanseras	1 091 036
-------------------------	-----------

Koncernens och moderbolagets resultat och ställning i övrigt framgår av efterföljande resultat- och balansräkningar samt kassaflödesanalyser med noter.

Koncernens Resultaträkning

Tkr

	Not	2022-01-01 -2022-12-31	2021-01-01 -2021-12-31
Nettoomsättning	2	219 306	205 671
Aktiverat arbete för egen räkning		7 787	8 797
Övriga rörelseintäkter		-36	1 409
		227 058	215 878
Rörelsens kostnader			
Handelsvaror		-150 086	-129 440
Övriga externa kostnader	3, 4	-19 874	-26 091
Personalkostnader	5	-35 243	-41 321
Avskrivningar och nedskrivningar av materiella och immateriella anläggningstillgångar		-8 252	-3 921
Övriga rörelsekostnader		0	-1 716
Summa rörelsens kostnader		-213 455	-202 488
Rörelseresultat		13 603	13 390
Resultat från finansiella poster			
Resultat från andelar i koncernföretag		0	-5
Övriga ränteintäkter och liknande resultatposter	6	2 318	578
Räntekostnader och liknande resultatposter	7	-1 526	-842
Summa finansiella poster		791	-269
Resultat efter finansiella poster		14 395	13 121
Skatt på årets resultat	13	-3 203	-3 068
Uppskjuten skatt		80	224
Årets resultat		11 271	10 277

Koncernens

Balansräkning

Tkr

Not 2022-12-31 2021-12-31

TILLGÅNGAR

Anläggningstillgångar

Immateriella anläggningstillgångar

Balanserade utgifter för utvecklingsarbeten och liknande arbeten

8 24 823 19 259

Goodwill

9 10 591 6 609

35 414 25 869

Materiella anläggningstillgångar

Inventarier, verktyg och installationer

10 8 959 7 806

8 959 7 806

Finansiella anläggningstillgångar

Andra långfristiga fordringar

456 285

456 285

Summa anläggningstillgångar

44 829 33 960

Omsättningstillgångar

Varulager m m

Färdiga varor och handelsvaror

27 844 12 491

Förskott till leverantörer

18 18

27 862 12 509

Kortfristiga fordringar

Kundfordringar

24 394 24 895

Övriga fordringar

131 84

Förutbetalda kostnader och upplupna intäkter

1 824 1 607

26 349 26 585

Kassa och bank

8 185 17 151

Summa omsättningstillgångar

62 396 56 245

SUMMA TILLGÅNGAR

107 225 90 205

20230525 14826

Koncernens Balansräkning

Tkr

Not 2022-12-31 2021-12-31

EGET KAPITAL OCH SKULDER

Eget kapital

Aktiekapital		1 276	1 276
Annat eget kapital inklusive årets resultat		57 250	48 479
Summa eget kapital		58 526	49 755

Avsättningar

11

Avsättningar för pensioner och liknande förpliktelser		3 367	3 069
Avsättningar för uppskjuten skatt		2 766	2 846
Summa avsättningar		6 133	5 915

Långfristiga skulder

Checkräkningskredit		4 883	0
Långfristiga leasingskulder		3 771	2 559
Summa långfristiga skulder		8 654	2 559

Kortfristiga skulder

Förskott från kunder		1 797	377
Leverantörsskulder		18 276	18 421
Aktuella skatteskulder		590	1 376
Övriga skulder		5 898	4 165
Upplupna kostnader och förutbetalda intäkter		6 075	5 927
Kortfristiga leasingskulder		1 276	1 710
Summa kortfristiga skulder		33 912	31 976

SUMMA EGET KAPITAL OCH SKULDER

107 225 90 204

2023052514827

Koncernens rapport över förändringar i eget kapital

Tkr

	Aktie- kapital	Fond för utvecklingsutgifter	Balanserat resultat	Summa eget kapital
Ingående eget kapital 2021-01-01	1 276	9 785	28 555	39 616
Årets resultat			10 276	10 276
Årets avsättning till utvecklingsfond		8 767	-8 767	0
Årets avskrivning av utvecklingsfond		-1 269	1 269	0
Justering			-167	-167
Avrundning			30	30
Summa totalresultat		7 498	2 641	10 139
Utgående eget kapital 2021-12-31	1 276	17 283	31 196	49 755
Utdelning			-2 500	-2 500
Årets resultat			11 271	11 271
Årets avsättning till utvecklingsfond		7 787	-7 787	0
Årets avskrivning av utvecklingsfond		-1 635	1 635	0
Summa totalresultat		6 152	2 619	8 771
Utgående eget kapital 2022-12-31	1 276	23 435	33 815	58 526

Ett historiskt presentationsfel inom fond för utvecklingsutgifter har korrigerats under året och bolaget har då även valt att korrigera jämförelseinformationen.

Koncernens

Not

2022-01-01
-2022-12-31

2021-01-01
-2021-12-31

Kassaflödesanalys

Tkr

Den löpande verksamheten

Resultat efter finansiella poster	14 395	13 119
Justeringar för poster som inte ingår i kassaflödet m.m	5 909	8 359
Betald skatt	-3 989	345

Kassaflöde från den löpande verksamheten före förändringar av rörelsekapital

16 315 21 822

Kassaflöde från förändringar i rörelsekapital

Förändring av varulager och pågående arbeten	-15 353	656
Förändring kundfordringar	501	-8 899
Förändring av kortfristiga fordringar	-265	973
Förändring leverantörsskulder	-146	6 371
Förändring av kortfristiga skulder	3 300	1 385
Kassaflöde från den löpande verksamheten	4 353	22 309

Investeringsverksamheten

Investeringar i immateriella anläggningstillgångar	-7 787	-13 546
Investeringar i materiella anläggningstillgångar	-1 150	-244
Investeringar i finansiella anläggningstillgångar	-7 709	0
Kassaflöde från investeringsverksamheten	-16 645	-13 790

Finansieringsverksamheten

Upptagna lån	4 883	0
Amortering av lån	35	-1 673
Utbetald utdelning	-2 500	0
Kassaflöde från finansieringsverksamheten	2 418	-1 673

Årets kassaflöde

-9 875 6 846

Likvida medel vid årets början	17 151	10 015
Kursdifferens i likvida medel		
Kursdifferens i likvida medel	909	289
Likvida medel vid årets slut	8 185	17 150

2023052514830

Moderbolagets Resultaträkning

Tkr

	Not	2022-01-01 -2022-12-31	2021-01-01 -2021-12-31
Rörelsens kostnader			
Övriga externa kostnader		-1	-3
Personalkostnader	5	0	0
Summa rörelsens kostnader		-1	-3
Rörelseresultat		-1	-3
Resultat från finansiella poster			
Räntekostnader och liknande resultatposter	7	0	0
Summa resultat från finansiella poster		0	0
Resultat efter finansiella poster		-1	-3
Skatt på årets resultat	13	0	0
Årets resultat		-1	-3

**Moderbolagets
Balansräkning**

Tkr

Not 2022-12-31 2021-12-31

TILLGÅNGAR

Anläggningstillgångar

Finansiella anläggningstillgångar

Andelar i koncernföretag

14, 15 9 063 9 063
9 063 9 063

Summa anläggningstillgångar

9 063 9 063

Omsättningstillgångar

Kortfristiga fordringar

Fordringar hos koncernföretag

0 2 500
0 2 500

Kassa och bank

29 30

Summa omsättningstillgångar

29 2 530

SUMMA TILLGÅNGAR

9 092 11 593

2023052514831

**Moderbolagets
Balansräkning**

Tkr

Not 2022-12-31 2021-12-31

EGET KAPITAL OCH SKULDER

Eget kapital	16, 17		
Aktiekapital		1 276	1 276
Balanserad vinst eller förlust		1 092	3 595
Årets resultat		-1	-3
Summa eget kapital		2 367	4 868
Långfristiga skulder			
Skulder till koncernföretag		6 726	6 726
Summa långfristiga skulder		6 726	6 726
Kortfristiga skulder			
Övriga skulder			
Upplupna kostnader och förutbetalda intäkter		-1	-1
Summa kortfristiga skulder		-1	-1
SUMMA EGET KAPITAL OCH SKULDER		9 092	11 593

2023052514832

Moderbolagets rapport över förändringar i eget kapital

Tkr

	Aktie- kapital	Fritt eget kapital	Summa eget kapital
Ingående eget kapital 2021-01-01	1 276	3 595	4 871
Årets resultat			-3
Summa totalresultat			-3
Utgående eget kapital 2021-12-31	1 276	3 595	4 868
Utdelning		-2 500	-2 500
Årets resultat		-1	-1
Summa totalresultat		-2 501	-2 501
Utgående eget kapital 2022-12-31	1 276	1 094	2 367

Moderbolagets
Kassaflödesanalys

Not

2022-01-01
-2022-12-31

2021-01-01
-2021-12-31

Tkr

Den löpande verksamheten

Resultat efter finansiella poster

-1

-3

**Kassaflöde från den löpande verksamheten före
förändring av rörelsekapital**

-1

-3

Kassaflöde från förändring av rörelsekapitalet

Förändring av kortfristiga fordringar

2 500

2

Kassaflöde från den löpande verksamheten

2 499

-1

Finansieringsverksamheten

Utbetald utdelning

-2 500

0

Kassaflöde från finansieringsverksamheten

-2 500

0

Årets kassaflöde

-1

-1

Likvida medel vid årets början

Likvida medel vid årets början

30

31

Likvida medel vid årets slut

29

30

2023052514834

Noter

Tkr

Not 1 Redovisnings- och värderingsprinciper

Allmänna upplysningar

Årsredovisningen och koncernredovisningen är upprättad i enlighet med årsredovisningslagen och BFNAR 2012:1 Årsredovisning och koncernredovisning (K3).

Redovisningsprinciperna är oförändrade jämfört med föregående år.

Intäktsredovisning

Intäkter har tagits upp till verkligt värde av vad som erhållits eller kommer att erhållas och redovisas i den omfattning det är sannolikt att de ekonomiska fördelarna kommer att tillgodogöras bolaget och intäkterna kan beräknas på ett tillförlitligt sätt.

Koncernredovisning

Konsolideringsmetod

Koncernredovisningen har upprättats enligt förvärvsmetoden. Detta innebär att förvärvade verksamheters identifierbara tillgångar och skulder redovisas till marknadsvärde enligt upprättad förvärvsanalys. Överstiger verksamhetens anskaffningsvärde det beräknade marknadsvärdet av de förväntade nettotillgångarna enligt förvärvsanalysen redovisas skillnaden som goodwill.

Transaktioner mellan koncernföretag

Koncerninterna fordringar och skulder samt transaktioner mellan koncernföretag liksom orealiserade vinster elimineras i sin helhet. Orealiserade förluster elimineras också såvida inte transaktionen motsvarar ett nedskrivningsbehov.

Förändring av internvinst under räkenskapsåret har eliminerats i koncernresultaträkningen.

Goodwill

Goodwill är den skillnad som uppkommer om anskaffningsvärdet för den förvärvade enheten är högre än värdet på den förvärvade enhetens nettotillgångar. Vid förvärvstidpunkten redovisas den uppkomna goodwillen som en tillgång i balansräkningen.

Anläggningstillgångar

Immateriella och materiella anläggningstillgångar redovisas till anskaffningsvärde minskat med ackumulerade avskrivningar enligt plan och eventuella nedskrivningar.

Utvecklingskostnader som har ansetts vara av väsentligt värde för företaget under kommande år har aktiverats i balansräkningen som utvecklingskostnader och har en avskrivningstid om 5 år.

Avskrivning sker linjärt över den förväntade nyttjandeperioden med hänsyn till väsentligt restvärde. Följande avskrivningsprocent tillämpas:

Balanserade utgifter för utvecklingsarbeten	20
Goodwill	20
Maskiner och andra tekniska anläggningar	20
Inventarier, verktyg och installationer	20

Leasingavtal

Finansiella leasingavtal medför att rättigheter och skyldigheter redovisas som tillgång respektive skuld i balansräkningen. Tillgången och skulden värderas till det lägsta av tillgångens verkliga värde och nuvärdet av minimileaseavgifterna. Utgifter som direkt kan hänföras till leasingavtalet läggs till tillgångens värde. Leasingavgifterna fördelas på ränta och amortering enligt effektivräntemetoden. Variabla avgifter redovisas som kostnad i den period de uppkommer. Den leasade tillgången skrivs av linjärt över leasingperioden.

Varulager

Varulagret har värderats till det lägsta av dess anskaffningsvärde och dess nettoförsäljningsvärde på balansdagen. Med nettoförsäljningsvärde avses varornas beräknade försäljningspris minskat med försäljningskostnader. Den valda värderingsmetoden innebär att inkurans i varulagret har beaktats.

Inkomstskatter

Total skatt utgörs av aktuell skatt och uppskjuten skatt. Skatter redovisas i resultaträkningen, utom då underliggande transaktion redovisas direkt mot eget kapital varvid tillhörande skatteeffekter redovisas i eget kapital.

Aktuell skatt

Aktuell skatt avser inkomstskatt för innevarande räkenskapsår samt den del av tidigare räkenskapsårs inkomstskatt som ännu inte redovisats. Aktuell skatt beräknas utifrån den skattesats som gäller per balansdagen.

Avsättningar

Som avsättning har redovisats förpliktelser gentemot tredje man som är hänförliga till räkenskapsåret eller tidigare räkenskapsår och som på balansdagen antingen är säkra eller sannolika till sin förekomst men oviss till belopp eller till den tidpunkt då de ska infrias.

Kassaflödesanalys

Kassaflödesanalysen upprättas enligt indirekt metod. Det redovisade kassaflödet omfattar endast transaktioner som medfört in- eller utbetalningar.

Som likvida medel klassificerar företaget, förutom kassamedel, disponibla tillgodohavanden hos banker och andra kreditinstitut samt kortfristiga likvida placeringar som är noterade på en marknadsplats och har en kortare löptid än tre månader från anskaffningstidpunkten. Förändringar i spärrade medel redovisas i investeringsverksamheten.

Nyckeltalsdefinitioner

Nettoomsättning

Rörelsens huvudintäkter, fakturerade kostnader, sidointäkter samt intäktskorrigeringar.

Resultat efter finansiella poster

Resultat efter finansiella intäkter och kostnader men före bokslutsdispositioner och skatter.

Balansomslutning

Företagets samlade tillgångar.

Soliditet (%)

Justerat eget kapital (eget kapital och obeskattade reserver med avdrag för uppskjuten skatt) i procent av balansomslutning.

Not 2 Nettoomsättningens fördelning

Koncernen

	2022	2021
Nettoomsättningen per geografisk marknad		
Sverige	135 660	157 613
EU	75 195	42 626
Utanför EU	8 451	5 433
	219 306	205 672

Not 3 Leasingavtal

Koncernen

Koncernen har ingått finansiella leasingavtal avseende bilar. Leasingavtalen är ej uppsägningsbara och leasingperioden är på 3 år. Variabla avgifter avser främst leasingkostnader. Årets kostnadsförda variabla avgifter uppgår i koncernen till 2.891 Tkr (2.753) och i moderföretaget till 0 kr (0 kr). Vid leasingperiodens slut har koncernen möjlighet att förvärva de leasade tillgångarna enligt de villkor som framkommer i leasingavtalen. Det finns inga restriktioner i de gällande avtalen, dock kan tillgångarna inte vidareuthyras under leasingperioden. De totala leasingkostnader inklusive hyreskostnader för koncernen uppgår till 3.874 Tkr (3.748).

Nedan tydliggörs förfallotidpunkterna för den finansiella leasingsskulden samt den totala leasingsskulden:

Framtida leasingavgifter, för icke uppsägningsbara leasingavtal, förfaller till betalning enligt följande:

	2022	2021
Inom ett år	1 276	1 710
Senare än ett år men inom fem år	3 771	2 559
	5 047	4 269
Samtliga leasingavgifter		
Inom ett år	4 710	3 275
Senare en ett år men inom fem år	6 299	6 091
Utgående redovisat värde	11 009	9 366

Not 4 Arvode till revisorer Koncernen

Med revisionsuppdrag avses granskning av årsredovisningen och bokföringen samt styrelsens och verkställande direktörens förvaltning, övriga arbetsuppgifter som det ankommer på bolagets revisor att utföra samt rådgivning eller annat biträde som föranleds av iakttagelser vid sådan granskning eller genomförandet av sådana övriga arbetsuppgifter.

	2022	2021
Deloitte		
Revisionsuppdrag	398	321
Övriga tjänster		15
	398	336

Not 5 Anställda och personalkostnader Koncernen

	2022	2021
Medelantalet anställda		
Kvinnor	10	8
Män	28	31
	38	39

Löner och andra ersättningar

Styrelse och verkställande direktör	2 516	2 492
Övriga anställda	22 396	25 223
	24 912	27 715

Sociala kostnader

Pensionskostnader för styrelse och verkställande direktör	468	484
Pensionskostnader för övriga anställda	3 915	4 836
Övriga sociala avgifter enligt lag och avtal	1 051	7 860
	5 434	13 180

Totala löner, ersättningar, sociala kostnader och pensionskostnader

	30 346	40 895
--	---------------	---------------

Könsfördelning bland ledande befattningshavare

Andel kvinnor i styrelsen	0 %	0 %
Andel män i styrelsen	100 %	100 %
Andel kvinnor bland övriga ledande befattningshavare	0 %	0 %
Andel män bland övriga ledande befattningshavare	100 %	100 %

Avtal om avgångsvederlag

Med verkställande direktör har träffats avtal om avgångsvederlag uppgående till tolv månadslöner vid uppsägning från företagets sida.

Moderbolaget

Bolaget har inte haft några anställda och några löner har ej utbetalats.

2023052514839

Not 6 Övriga ränteintäkter och liknande resultatposter

Koncernen

	2022	2021
Kursdifferenser	2 318	578
	2 318	578

Not 7 Räntekostnader och liknande resultatposter

Koncernen

	2022	2021
Övriga räntekostnader	802	554
Kursdifferenser	724	288
	1 526	842

Moderbolaget

	2022	2021
Övriga räntekostnader	0	0
	0	0

Not 8 Balanserade utgifter för utvecklingsarbeten och liknande arbeten

Koncernen

	2022-12-31	2021-12-31
Ingående anskaffningsvärden	31 255	22 183
Inköp	7 754	9 072
Utgående ackumulerade anskaffningsvärden	39 009	31 255
Ingående avskrivningar	-11 996	-10 211
Årets avskrivningar	-2 191	-1 785
Utgående ackumulerade avskrivningar	-14 187	-11 996
Utgående redovisat värde	24 823	19 259

Not 9 Goodwill
Koncernen

	2022-12-31	2021-12-31
Ingående anskaffningsvärden	19 386	28 358
Inköp	8 023	
Omklassificeringar		-15 800
Fusion		6 828
Utgående ackumulerade anskaffningsvärden	27 409	19 386
Ingående avskrivningar	-12 777	-21 113
Omklassificeringar		8 711
Årets avskrivningar	-4 042	-375
Utgående ackumulerade avskrivningar	-16 819	-12 777
Utgående redovisat värde	10 590	6 609

Not 10 Inventarier, verktyg och installationer
Koncernen

I posten ingår leasingobjekt som innehas enligt finansiella leasingavtal. Värdet på dessa redovisas nedan.

	2022-12-31	2021-12-31
Ingående anskaffningsvärden	6 292	5 626
Inköp	520	455
Pågående nyanskaffningar	890	211
Utgående ackumulerade anskaffningsvärden	7 702	6 292
Ingående avskrivningar	-2 588	-1 994
Årets avskrivningar	-998	-594
Utgående ackumulerade avskrivningar	-3 586	-2 588
Ingående värden finansiella leasingavtal	5 860	7 183
Försäljningar/utrangeringar	-1 874	-2 636
Årets inköp	2 866	1 313
Utgående ackumulerade uppskrivningar	6 852	5 860
Ingående avskrivningar	-1 758	-1 760
Försäljningar/utrangeringar	844	1 169
Årets avskrivningar	-1 095	-1 167
Utgående ackumulerade nedskrivningar	-2 009	-1 758
Utgående redovisat värde	8 959	7 806

2023052514841

**Not 11 Avsättningar
Koncernen**

	2022-12-31	2021-12-31
Pensioner och liknande förpliktelser		
Belopp vid årets ingång	3 069	3 071
Årets avsättningar	298	-2
	3 367	3 069
Uppskjuten skatteskuld		
Belopp vid årets ingång	2 846	3 189
Årets avsättningar	-80	-343
	2 766	2 846

**Not 12 Checkräkningskredit
Koncernen**

	2022-12-31	2021-12-31
Beviljat belopp på checkräkningskredit uppgår till	20 000	20 000
Utnyttjad kredit uppgår till	4 883	0

**Not 13 Aktuell och uppskjuten skatt
Koncernen**

	2022	2021
Skatt på årets resultat		
Aktuell skatt	3 204	3 037
Uppskjuten skattefordran		0
Justering avseende tidigare år	6	31
Förändring av uppskjuten skatt avseende temporära skillnader	-80	-224
Totalt redovisad skatt	3 130	2 844

2023052514842

Avstämning av effektiv skatt

	2022		2021	
	Procent	Belopp	Procent	Belopp
Redovisat resultat före skatt		14 395		13 119
Skatt enligt gällande skattesats	20,60	-2 965	20,60	-2 703
Ej avdragsgilla kostnader	0,49	-70	1,47	-193
Ej skattepliktiga intäkter	-0,14	20	-0,01	1
Justering avseende skatter för föregående år	-0,04	6	-0,24	31
Övrigt	0,84	-121	-0,15	20
Redovisad effektiv skatt	21,74	-3 130	21,68	-2 844

Moderbolaget

	2022	2021
Skatt på årets resultat		
Uppskjuten skattefordran	0	0
Totalt redovisad skatt	0	0

Avstämning av effektiv skatt

	2022		2021	
	Procent	Belopp	Procent	Belopp
Redovisat resultat före skatt		-1		-3
Skatt enligt gällande skattesats	20,60		20,60	
Redovisad effektiv skatt	0,00		0,00	

Not 14 Andelar i koncernföretag

Moderbolaget

	2022-12-31	2021-12-31
Ingående anskaffningsvärden	9 063	9 063
Utgående ackumulerade anskaffningsvärden	9 063	9 063
Utgående redovisat värde	9 063	9 063

Not 15 Specifikation andelar i koncernföretag

Moderbolaget

Namn	Kapital- andel	Rösträtts- andel	Antal andelar	Bokfört värde
Tillquist Group AB	100	100	1 276	1 000
				1 000

	Org.nr	Säte
Tillquist Group AB	556125-1942	Stockholm

Not 16 Antal aktier och kvotvärde

Moderbolaget

Namn	Antal aktier	Kvot- värde
Antal A-Aktier	1 276	1 000
	1 276	

Not 17 Disposition av vinst eller förlust

Moderbolaget

2022-12-31

Förslag till vinstdisposition

Styrelsen föreslår att till förfogande stående vinstmedel:

balanserad vinst	1 092
årets förlust	-1
	1 091

disponeras så att i ny räkning överföres	1 091
---	-------

Not 18 Ställda säkerheter

Koncernen

	2022-12-31	2021-12-31
Företagsinteckning	7 650	7 650
Tillgångar med äganderättsförbehåll	2 500	2 500
Andra ställda säkerheter	1 320	
	11 470	10 150

2023052514844

Stockholm, enligt elektronisk signering

Marcus Thuresson
Verkställande direktör

Lars Höglund

Carl Norelid

Simon Thuresson

Vår revisionsberättelse har lämnats enligt elektronisk signering
Deloitte AB

Andreas Frountzos
Auktoriserad revisor

Signaturcertifikat

Dokumentnamn:

TH ÅR 2022

Unikt dokument-id:


2c97623f-c345-419e-8781-5a1a769d871a

Dokumentets fingeravtryck:

6bc07afdd7ffdfb4e757843fb550860958aea1c1a80e4cf8f7e7ff818172c37d91447d6c8dcac43dfb9a915
55ef8afc4ebd54ad1fec4523ad51e8c78e829990f

2023052514845

Undertecknare



Lars Höglund

E-post: lars.hoglund@telia.com


Enhet: Microsoft Edge 112.0.1722.48 on Windows 10
Unknown (desktop)

IP nummer: 213.64.113.49

IP Plats: Kopparberg, Örebro County, Sweden

Undertecknad med BankID: Lars Olof
Höglund (193704081672)

Betrodd tidsstämpel:
2023-04-20 10:07:45 UTC



Simon Thuresson

E-post: simon.thuresson@plantvision.se


Enhet: Chrome 112.0.0.0 on Windows 10 Unknown
(desktop)

IP nummer: 151.177.3.172

IP Plats: Taby, Stockholm County, Sweden

Undertecknad med BankID: SIMON
WIGON THURESSON (197711130315)

Betrodd tidsstämpel:
2023-04-26 06:22:27 UTC



Carl Norelid

E-post: carl@norelid.com


Enhet: Chrome 112.0.0.0 on Windows 10 Unknown
(desktop)

IP nummer: 188.149.179.149

IP Plats: Stockholm, Stockholm County, Sweden

Undertecknad med BankID: CARL
NORELID (197106160513)

Betrodd tidsstämpel:
2023-04-27 10:55:17 UTC



Marcus Thuresson

CEO

Tillquist Group AB (771113-0299)

E-post: marcus.thuresson@tillquist.com

Enhet: Mobile Safari 16.4 on iOS 16.4.1 Apple iPhone
(smartphone)

IP nummer: 94.234.103.21

IP Plats: Stockholm, Stockholm County, Sweden


Undertecknad med BankID: MARCUS
WIGON THURESSON (197711130299)

Betrodd tidsstämpel:
2023-05-02 07:34:55 UTC

GetAccept

Detta dokumentet har signerats genom digitala signeringstjänsten GetAccept.
Certifikatet tillhandahåller alla signaturer och aktivitetsdata kopplat till detta dokument.

Undertecknare



Andreas Frountzos

Auktoriserad revisor
Deloitte AB (556271-5309)

E-post: afrountzos@deloitte.se
Enhet: Microsoft Edge 112.0.1722.64 on Windows 10
Unknown (desktop)
IP nummer: 80.217.74.89
IP Plats: Stockholm, Stockholm County, Sweden

Undertecknad med BankID: Andreas
Frountzos (198108284053)

Betrodd tidsstämpel:
2023-05-03 13:38:57 UTC

Detta dokument slutfördes av alla parter:

2023-05-03 13:38:57 UTC



Detta dokumentet har signerats genom digitala signeringstjänsten GetAccept.
Certifikatet tillhandahåller alla signaturer och aktivitetsdata kopplat till detta dokument.

2023052514846

REVISIONSBERÄTTELSE

Till bolagsstämman i Tillquist Holding AB
organisationsnummer 556572-4142

Rapport om årsredovisningen och koncernredovisningen

Uttalanden

Vi har utfört en revision av årsredovisningen och koncernredovisningen för Tillquist Holding AB för räkenskapsåret 2022-01-01 - 2022-12-31.

Enligt vår uppfattning har årsredovisningen och koncernredovisningen upprättats i enlighet med årsredovisningslagen och ger en i alla väsentliga avseenden rättvisande bild av moderbolagets och koncernens finansiella ställning per den 31 december 2022 och av dessas finansiella resultat och kassaflöden för året enligt årsredovisningslagen. Förvaltningsberättelsen är förenlig med årsredovisningens och koncernredovisningens övriga delar.

Vi tillstyrker därför att bolagsstämman fastställer resultaträkningen och balansräkningen för moderbolaget och koncernen.

Grund för uttalanden

Vi har utfört revisionen enligt International Standards on Auditing (ISA) och god revisionssed i Sverige. Vårt ansvar enligt dessa standarder beskrivs närmare i avsnittet *Revisorns ansvar*. Vi är oberoende i förhållande till moderbolaget och koncernen enligt god revisorssed i Sverige och har i övrigt fullgjort vårt yrkesetiska ansvar enligt dessa krav.

Vi anser att de revisionsbevis vi har inhämtat är tillräckliga och ändamålsenliga som grund för våra uttalanden.

Styrelsens och verkställande direktörens ansvar

Det är styrelsen och verkställande direktören som har ansvaret för att årsredovisningen och koncernredovisningen upprättas och att de ger en rättvisande bild enligt årsredovisningslagen. Styrelsen och verkställande direktören ansvarar även för den interna kontroll som de bedömer är nödvändig för att upprätta en årsredovisning och koncernredovisning som inte innehåller några väsentliga felaktigheter, vare sig dessa beror på oegentligheter eller misstag.

Vid upprättandet av årsredovisningen och koncernredovisningen ansvarar styrelsen och verkställande direktören för bedömningen av bolagets och koncernens förmåga att fortsätta verksamheten. De upplyser, när så är tillämpligt, om förhållanden som kan påverka förmågan att fortsätta verksamheten och att använda antagandet om fortsatt drift. Antagandet om fortsatt drift tillämpas dock inte om styrelsen och verkställande direktören avser att likvidera bolaget, upphöra med verksamheten eller inte har något realistiskt alternativ till att göra något av detta.

Revisorns ansvar

Våra mål är att uppnå en rimlig grad av säkerhet om huruvida årsredovisningen och koncernredovisningen som helhet inte innehåller några väsentliga felaktigheter, vare sig dessa beror på oegentligheter eller misstag, och att lämna en revisionsberättelse som innehåller våra uttalanden. Rimlig säkerhet är en hög grad av säkerhet, men är ingen garanti för att en revision som utförs enligt ISA och god revisionssed i Sverige alltid kommer att upptäcka en

väsentlig felaktighet om en sådan finns. Felaktigheter kan uppstå på grund av oegentligheter eller misstag och anses vara väsentliga om de enskilt eller tillsammans rimligen kan förväntas påverka de ekonomiska beslut som användare fattar med grund i årsredovisningen och koncernredovisningen.

Som del av en revision enligt ISA använder vi professionellt omdöme och har en professionellt skeptisk inställning under hela revisionen. Dessutom:

identifierar och bedömer vi riskerna för väsentliga felaktigheter i årsredovisningen och koncernredovisningen, vare sig dessa beror på oegentligheter eller misstag, utformar och utför granskningsåtgärder bland annat utifrån dessa risker och inhämtar revisionsbevis som är tillräckliga och ändamålsenliga för att utgöra en grund för våra uttalanden. Risker för att inte upptäcka en väsentlig felaktighet till följd av oegentligheter är högre än för en väsentlig felaktighet som beror på misstag, eftersom oegentligheter kan innefatta agerande i maskopi, förfalskning, avsiktliga utelämnanden, felaktig information eller åsidosättande av intern kontroll.

- skaffar vi oss en förståelse av den del av bolagets interna kontroll som har betydelse för vår revision för att utforma granskningsåtgärder som är lämpliga med hänsyn till omständigheterna, men inte för att uttala oss om effektiviteten i den interna kontrollen.
- utvärderar vi lämpligheten i de redovisningsprinciper som används och rimligheten i styrelsens och verkställande direktörens uppskattningar i redovisningen och tillhörande upplysningar.
- drar vi en slutsats om lämpligheten i att styrelsen och verkställande direktören använder antagandet om fortsatt drift vid upprättandet av årsredovisningen och koncernredovisningen. Vi drar också en slutsats, med grund i de inhämtade revisionsbevisen, om huruvida det finns någon väsentlig osäkerhetsfaktor som avser sådana händelser eller förhållanden som kan leda till betydande tvivel om bolagets och koncernens förmåga att fortsätta verksamheten. Om vi drar slutsatsen att det finns en väsentlig osäkerhetsfaktor, måste vi i revisionsberättelsen fästa uppmärksamheten på upplysningarna i årsredovisningen och koncernredovisningen om den väsentliga osäkerhetsfaktorn eller, om sådana upplysningar är otillräckliga, modifiera uttalandet om årsredovisningen och koncernredovisningen. Våra slutsatser baseras på de revisionsbevis som inhämtas fram till datumet för revisionsberättelsen. Dock kan framtida händelser eller förhållanden göra att ett bolag och en koncern inte längre kan fortsätta verksamheten.
- utvärderar vi den övergripande presentationen, strukturen och innehållet i årsredovisningen och koncernredovisningen, däribland upplysningarna, och om årsredovisningen och koncernredovisningen återger de underliggande transaktionerna och händelserna på ett sätt som ger en rättvisande bild.
- inhämtar vi tillräckliga och ändamålsenliga revisionsbevis avseende den finansiella informationen för enheterna eller affärsaktiviteterna inom koncernen för att göra ett uttalande avseende koncernredovisningen. Vi ansvarar för styrning,

övervakning och utförande av koncernrevisionen. Vi är ensamt ansvariga för våra uttalanden.

Vi måste informera styrelsen om bland annat revisionens planerade omfattning och inriktning samt tidpunkten för den. Vi måste också informera om betydelsefulla iakttagelser under revisionen, däribland de eventuella betydande brister i den interna kontrollen som vi identifierat.

Rapport om andra krav enligt lagar och andra författningar

Uttalanden

Utöver vår revision av årsredovisningen och koncernredovisningen har vi även utfört en revision av styrelsens och verkställande direktörens förvaltning för Tillquist Holding AB för räkenskapsåret 2022-01-01 - 2022-12-31 samt av förslaget till dispositioner beträffande bolagets vinst eller förlust.

Vi tillstyrker att bolagsstämman disponerar vinsten enligt förslaget i förvaltningsberättelsen och beviljar styrelsens ledamöter och verkställande direktören ansvarsfrihet för räkenskapsåret.

Grund för uttalanden

Vi har utfört revisionen enligt god revisionssed i Sverige. Vårt ansvar enligt denna beskrivs närmare i avsnittet *Revisorns ansvar*. Vi är oberoende i förhållande till moderbolaget och koncernen enligt god revisorssed i Sverige och har i övrigt fullgjort vårt yrkesetiska ansvar enligt dessa krav.

Vi anser att de revisionsbevis vi har inhämtat är tillräckliga och ändamålsenliga som grund för våra uttalanden.

Styrelsens och verkställande direktörens ansvar

Det är styrelsen som har ansvaret för förslaget till dispositioner beträffande bolagets vinst eller förlust. Vid förslag till utdelning innefattar detta bland annat en bedömning av om utdelningen är försvarlig med hänsyn till de krav som bolagets och koncernens verksamhetsart, omfattning och risker ställer på storleken av moderbolagets och koncernens egna kapital, konsolideringsbehov, likviditet och ställning i övrigt.

Styrelsen ansvarar för bolagets organisation och förvaltningen av bolagets angelägenheter. Detta innefattar bland annat att fortlöpande bedöma bolagets och koncernens ekonomiska situation och att tillse att bolagets organisation är utformad så att bokföringen, medelsförvaltningen och bolagets ekonomiska angelägenheter i övrigt kontrolleras på ett betryggande sätt. Verkställande direktören ska sköta den löpande förvaltningen enligt styrelsens riktlinjer och anvisningar och bland annat vidta de åtgärder som är nödvändiga för att bolagets bokföring ska fullgöras i överensstämmelse med lag och för att medelsförvaltningen ska skötas på ett betryggande sätt.

Revisorns ansvar

Vårt mål beträffande revisionen av förvaltningen, och därmed vårt uttalande om ansvarsfrihet, är att inhämta revisionsbevis för att med en rimlig grad av säkerhet kunna bedöma om någon styrelseledamot eller verkställande direktören i något väsentligt avseende:

- företagit någon åtgärd eller gjort sig skyldig till någon försummelse som kan föranleda ersättningsskyldighet mot bolaget, eller
- på något annat sätt handlat i strid med aktiebolagslagen, årsredovisningslagen eller bolagsordningen.

Vårt mål beträffande revisionen av förslaget till dispositioner av bolagets vinst eller förlust, och därmed vårt uttalande om detta, är att med rimlig grad av säkerhet bedöma om förslaget är förenligt

med aktiebolagslagen.

Rimlig säkerhet är en hög grad av säkerhet, men ingen garanti för att en revision som utförs enligt god revisionssed i Sverige alltid kommer att upptäcka åtgärder eller försummelser som kan föranleda ersättningsskyldighet mot bolaget, eller att ett förslag till dispositioner av bolagets vinst eller förlust inte är förenligt med aktiebolagslagen.

Som en del av en revision enligt god revisionssed i Sverige använder vi professionellt omdöme och har en professionellt skeptisk inställning under hela revisionen. Granskningen av förvaltningen och förslaget till dispositioner av bolagets vinst eller förlust grundar sig främst på revisionen av räkenskaperna. Vilka tillkommande granskningsåtgärder som utförs baseras på vår professionella bedömning med utgångspunkt i risk och väsentlighet. Det innebär att vi fokuserar granskningen på sådana åtgärder, områden och förhållanden som är väsentliga för verksamheten och där avsteg och överträdelser skulle ha särskild betydelse för bolagets situation. Vi går igenom och prövar fattade beslut, beslutsunderlag, vidtagna åtgärder och andra förhållanden som är relevanta för vårt uttalande om ansvarsfrihet. Som underlag för vårt uttalande om styrelsens förslag till dispositioner beträffande bolagets vinst eller förlust har vi granskat om förslaget är förenligt med aktiebolagslagen.

Stockholm den dag som framgår av elektronisk signatur

Deloitte AB

Andreas Frountzos
Auktoriserad revisor

PENNEO

Signaturerna i detta dokument är juridiskt bindande. Dokumentet är signerat genom Penneo™ för säker digital signering.
Tecknarnas identitet har lagrats, och visas nedan.

"Med min signatur bekräftar jag innehållet och alla datum i detta dokumentet."

Andreas Frountzos

Undertecknare

På uppdrag av: Deloitte AB

Serienummer: 19810828xxxx

IP: 80.217.xxx.xxx

2023-05-03 13:42:28 UTC



Detta dokument är digitalt signerat genom Penneo.com. Den digitala signeringsdatan i dokumentet är säkrad och validerad genom det datogenererade hashvärdet hos det originella dokumentet. Dokumentet är läst och tidsstämplat med ett certifikat från en betrodd tredje part. All kryptografisk information är innesluten i denna PDF, för framtida validering om så krävs.

Hur man verifierar originaliteten hos dokumentet

Detta dokument är skyddat genom ett Adobe CDS certifikat. När du öppnar

dokumentet i Adobe Reader bör du se att dokumentet är certifierat med **Penneo e-signature service** <penneo@penneo.com> Detta garanterar att dokumentets innehåll inte har ändrats.

Du kan verifiera den kryptografiska informationen i dokumentet genom att använda Penneos validator, som finns på <https://penneo.com/validator>

2023052514849

Penneo dokumentnyckel: CFBTP-OEZY3-QTBC6-CYJ50-VUSOM-7YEDV