

# Årsredovisning

## *TREM Glas och Bygg AB*

559122-8704

Styrelsen avger följande årsredovisning för  
räkenskapsåret 2022-09-01 - 2023-08-31.

Om inte annat särskilt anges, redovisas alla belopp i hela kronor (sek).

INNEHÅLLSFÖRTECKNING	SIDA
- Förvaltningsberättelse	2
- Resultaträkning	3
- Balansräkning	4 - 5
- Noter	6
- Underskrifter	6

### FASTSTÄLLELSEINTYG

Jag intygar att resultaträkningen och balansräkningen har fastställts på årsstämma 2023-12-05.  
Årsstämman beslöt att godkänna styrelsens förslag till vinstdisposition.

Jag intygar att innehållet i dessa handlingar överensstämmer med originalen och att originalen undertecknats av  
samtliga personer som enligt lag ska underteckna dessa.

Strängnäs 2023-12-05

Tomas Vilcinskis



## FÖRVALTNINGSBERÄTTELSE

### VERKSAMHETEN

#### Allmänt om verksamheten

Bolaget ska bedriva försäljning av monteringsjänster och material inom glas och metallentreprenad samt äga och förvalta värdepapper samt annan därmed förenlig verksamhet.

Företaget har sitt säte i Strängnäs.

### FLERÅRSÖVERSIKT

Beloppen i flerårsöversikten är angivna i tusental kronor om inte annat anges.

	2209-2308	2109-2208	2009-2108	1909-2008
Nettoomsättning	7 099	3 929	5 397	4 906
Resultat efter finansiella poster	393	-197	275	356
Soliditet %	49	51	56	41
Kassalikviditet %	194	198	251	179

Nettoomsättningen avviker med mer än 30% beronde på en ökning av försåld material.

### FÖRÄNDRINGAR I EGET KAPITAL

	Aktiekapital	Balanserat resultat	Årets resultat	Totalt
Belopp vid årets ingång	50 000	319 279	164	369 443
<i>Resultatdisposition enligt bolagsstämman</i>				
Balanseras i ny räkning		164	-164	0
Årets resultat			306 801	306 801
Belopp vid årets utgång	50 000	319 443	306 801	676 244

### RESULTATDISPOSITION

*Till årsstämmans förfogande står följande medel:*

Balanserat resultat	319 443
Årets resultat	306 801
Summa	626 244


*Styrelsen föreslår att medlen disponeras enligt följande:*

Utdelning	400 000
Balanseras i ny räkning	226 244
Summa	626 244

Med hänvisning till ovanstående och vad som i övrigt kommit till styrelsens kännedom är det styrelsens bedömning att utdelningen är försvarbar (enligt ABL 17 kap 3 §) med tanke på de krav som verksamhetens art och omfattning samt risker ställer på storleken av bolagets egna kapital, konsolideringsbehov, likviditet och ställning i övrigt.

Fotokopians överensstämmelse  
med originalet intygas:



Tomas Nilsson  



## RESULTATRÄKNING

1

	2022-09-01 2023-08-31	2021-09-01 2022-08-31
<b>Rörelseintäkter, lagerförändringar m.m.</b>		
Nettoomsättning	7 099 239	3 929 213
Övriga rörelseintäkter	4 371	29 226
<b>Summa rörelseintäkter, lagerförändringar m.m.</b>	<b>7 103 610</b>	<b>3 958 439</b>
<b>Rörelsekostnader</b>		
Råvaror och förnödenheter	-1 189 962	-542 268
Handelsvaror	-376 451	-165 428
Övriga externa kostnader	-1 214 023	-838 130
Personalkostnader	-3 905 587	-2 593 146
Av- och nedskrivningar av materiella och immateriella anläggningstillgångar	-18 121	-10 578
<b>Summa rörelsekostnader</b>	<b>-6 704 144</b>	<b>-4 149 550</b>
<b>Rörelseresultat</b>	<b>399 466</b>	<b>-191 111</b>
<b>Finansiella poster</b>		
Övriga ränteintäkter och liknande resultatposter	393	42
Räntekostnader och liknande resultatposter	-6 510	-5 844
<b>Summa finansiella poster</b>	<b>-6 117</b>	<b>-5 802</b>
<b>Resultat efter finansiella poster</b>	<b>393 349</b>	<b>-196 913</b>
<b>Bokslutsdispositioner</b>		
Förändring av periodiseringsfonder	-	202 000
<b>Summa bokslutsdispositioner</b>	<b>-</b>	<b>202 000</b>
<b>Resultat före skatt</b>	<b>393 349</b>	<b>5 087</b>
<b>Skatter</b>		
Skatt på årets resultat	-86 548	-4 923
<b>Årets resultat</b>	<b>306 801</b>	<b>164</b>

Fotokopians överensstämmelse  
med originalet intygas:



Tomas Vilcinskas  


# BALANSRÄKNING

1

2023-08-31

2022-08-31

## TILLGÅNGAR

### Anläggningstillgångar

#### Materiella anläggningstillgångar

Inventarier, verktyg och installationer

3

49 638

67 759

Summa materiella anläggningstillgångar

49 638

67 759

#### Finansiella anläggningstillgångar

Andra långfristiga fordringar

16 000

16 000

Summa finansiella anläggningstillgångar

16 000

16 000

### Summa anläggningstillgångar

65 638

83 759

### Omsättningstillgångar

#### Kortfristiga fordringar

Kundfordringar

482 442

257 717

Övriga fordringar

153 256

142 539

Upparbetad men ej fakturerad intäkt

184 210

105 196

Förutbetalda kostnader och upplupna intäkter

334 564

63 847

Summa kortfristiga fordringar

1 154 472

569 299

#### Kassa och bank

Kassa och bank

414 346

307 057

Summa kassa och bank

414 346

307 057

### Summa omsättningstillgångar

1 568 818

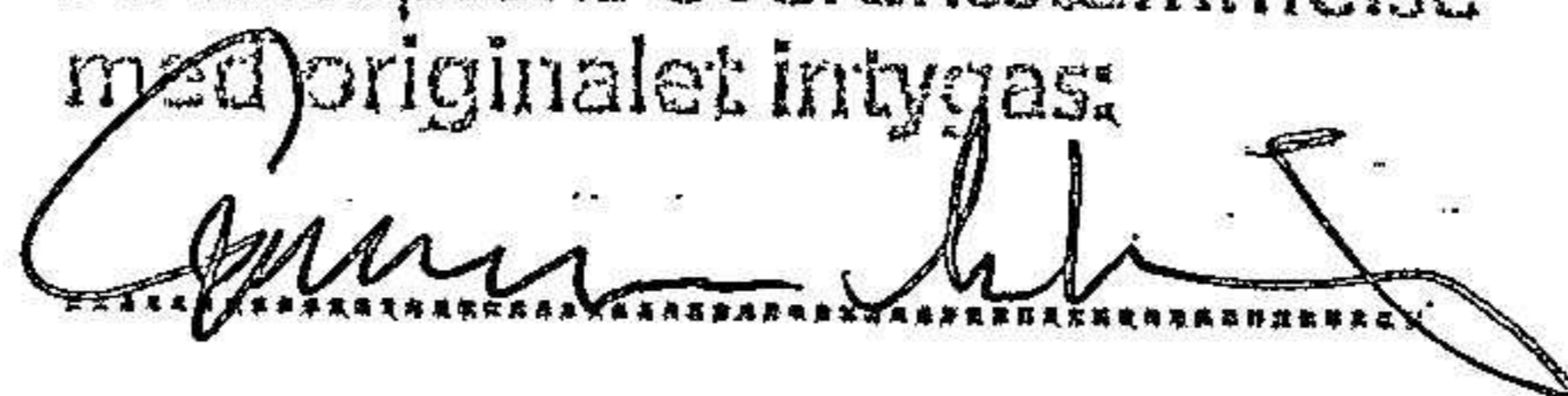
876 356


## SUMMA TILLGÅNGAR

1 634 456

960 115

Fotokopians överensstämmelse  
med originalet intygas:

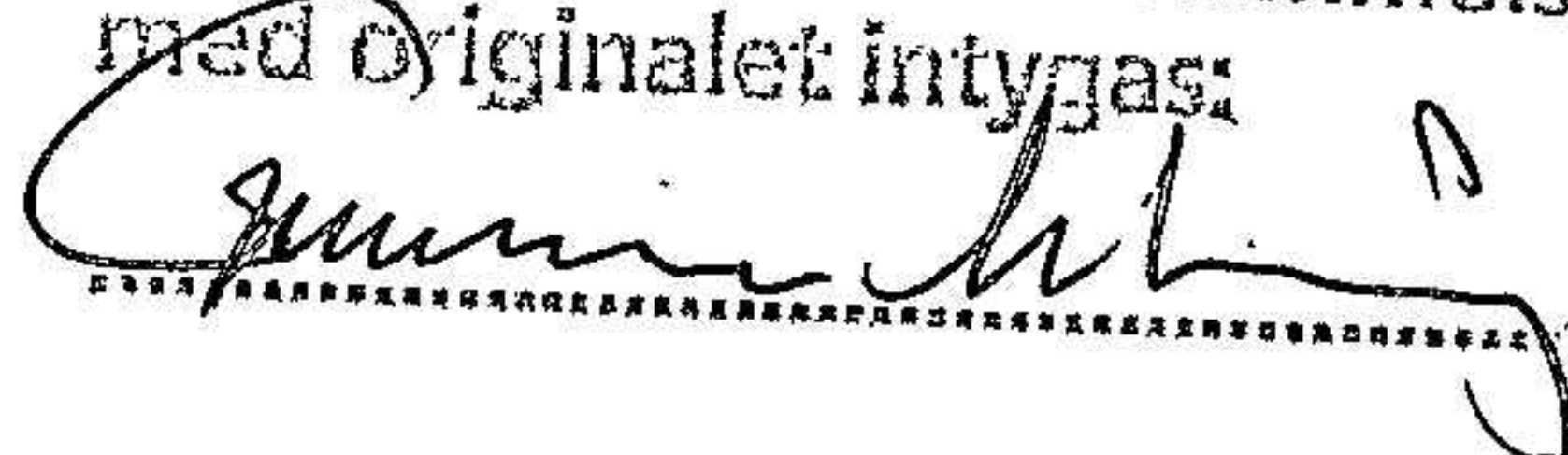


Tomas Vilcinskas  


2023121206786

	2023-08-31	2022-08-31
<b>EGET KAPITAL OCH SKULDER</b>		
<b>Eget kapital</b>		
<i>Bundet eget kapital</i>		
Aktiekapital	50 000	50 000
<i>Summa bundet eget kapital</i>	<i>50 000</i>	<i>50 000</i>
<i>Fritt eget kapital</i>		
Balanserat resultat	319 443	319 279
Årets resultat	306 801	164
<i>Summa fritt eget kapital</i>	<i>626 244</i>	<i>319 443</i>
<b>Summa eget kapital</b>	<b>676 244</b>	<b>369 443</b>
<b>Obeskattade reserver</b>		
Periodiseringsfonder	147 000	147 000
<b>Summa obeskattade reserver</b>	<b>147 000</b>	<b>147 000</b>
<b>Långfristiga skulder</b>		
Övriga skulder	3 040	–
<b>Summa långfristiga skulder</b>	<b>3 040</b>	<b>–</b>
<b>Kortfristiga skulder</b>		
Leverantörsskulder	42 890	66 035
Skatteskulder	26 869	30 819
Övriga skulder	163 081	45 177
Upplupna kostnader och förutbetalda intäkter	575 332	301 641
<b>Summa kortfristiga skulder</b>	<b>808 172</b>	<b>443 672</b>
<b>SUMMA EGET KAPITAL OCH SKULDER</b>	<b>1 634 456</b>	<b>960 115</b>

Fotokopians överensstämmelse  
med originalet intygas:



Tomás Vilcinskas



## NOTER

### Not 1 Redovisningsprinciper

#### Enligt BFNAR 2016:10

Årsredovisningen har upprättats enligt årsredovisningslagen och BFNAR 2016:10 Årsredovisning i mindre företag (K2).

Företaget har inom ramen för det allmänna rådet valt att skriva av samtliga inventarier utifrån en schablonmässig nyttjandeperiod på 5 år.

	Procent	År
Inventarier, verktyg och installationer	20	5

#### Tjänste- och entreprenaduppdrag

Tjänste- och entreprenaduppdrag till fast pris redovisas enligt huvudregeln.

### Not 2 Medelantalet anställda

	2022/2023	2021/2022
--	-----------	-----------

Medelantalet anställda	6	4
------------------------	---	---

### Not 3 Inventarier, verktyg och installationer

	2023-08-31	2022-08-31
--	------------	------------

Ingående anskaffningsvärden	90 606	35 981
-----------------------------	--------	--------

Inköp	–	54 625
-------	---	--------

Utgående anskaffningsvärden	90 606	90 606
-----------------------------	--------	--------

Årets avskrivningar	18 121	10 578
---------------------	--------	--------

## UNDERSKRIFTER

Strängnäs



Tomas Vilcinskas  
2023-12-05

Fotokopians överensstämmelse  
med originalet intygas:

