

Årsredovisning

Thorberg Golf Invest AB

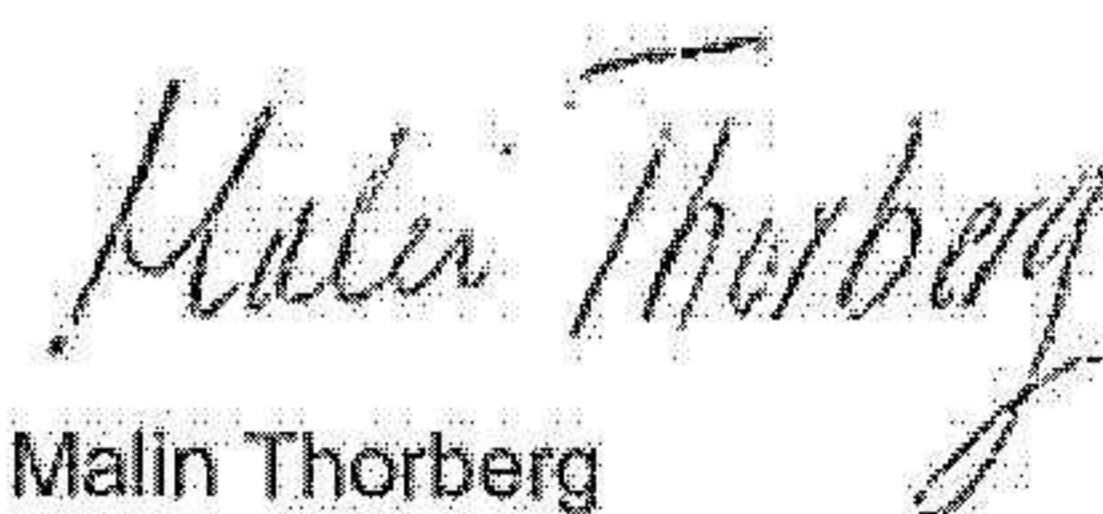
Org.nr 559194-9051

Räkenskapsår 2023-01-01 - 2023-12-31

Fastställelseintyg

Undertecknad styrelseledamot intygar härmed att en med denna undertecknade kopia likalydande resultat- och balansräkning blivit fastställd på årsstämman den 17/6 2024. Årsstämman beslöt tillika godkänna styrelsens förslag till vinstdisposition.

Stockholm den 17/6 2024



Malin Thorberg

20240710150849

Arsredovisning för räkenskapsåret 2023-01-01 - 2023-12-31

Styrelsen och verkställande direktören för Thorberg Golf Invest AB avger härmed följande årsredovisning.

| Innehåll | Sida |
|------------------------|------|
| Förvaltningsberättelse | 2 |
| Resultaträkning | 3 |
| Balansräkning | 4 |
| Notor | 5 |

Alla belopp redovisas, om inte annat anges, i kronor (kr).

[Handwritten signatures]

Förvaltningsberättelse

Verksamheten

Bolaget ska bedriva golfinstruktion, utbildning, äga och förvalta aktier och värdepapper och andelar i andra bolag.

Bolaget är ett privat aktiebolag.

Sätet är i Stockholms län, Södertälje Kommun.

| Årsöversikt | 2023 | 2022 | 2021 | 2020 |
|----------------------------------|------|------|------|------|
| Nettoomsättning (tkr) | 603 | 516 | 948 | 269 |
| Resultat efter finansnetto (tkr) | 94 | 128 | 603 | 56 |
| Balansomslutning (tkr) | 992 | 932 | 840 | 293 |
| Solldelt (%) | 84% | 81% | 78% | 47% |

Förändring av eget kapital

| | Aktie- kapital | Balanserat resultat | Årets resultat |
|--|-------------------|------------------------|-------------------|
| Belopp vid årets ingång | 50 000 | 604 789 | 100 968 |
| Disposition enligt beslut på årsstämma | 0 | 100 968 | -100 968 |
| Årets resultat | 0 | 0 | 74 081 |
| Belopp vid årets utgång | 50 000 | 705 767 | 74 081 |

Förslag till vinstdisposition

Styrelsen föreslår att till förfogande stående vinstmedel

| | |
|------------------------|---------|
| balanserad vinst | 705 767 |
| årets vinst | 74 081 |
| | 779 848 |
| disponeras så att | |
| i ny räkning överföres | 779 848 |
| | 779 848 |

Handwritten signatures and initials

Resultaträkning

| | 2023-01-01 | 2022-01-01 |
|--|-----------------|-----------------|
| Not | 2023-12-31 | 2022-12-31 |
| Rörelseintäkter, lagerförändringar m.m. | | |
| Neltoomsättning | 602 860 | 516 422 |
| Summa rörelseintäkter, lagerförändringar m.m. | 602 860 | 516 422 |
| Rörelsekostnader | | |
| Råvaror och förnödenheter | -43 003 | -1 344 |
| Övriga externa kostnader | -199 318 | -133 988 |
| Personalkostnader | 2 -273 832 | -253 132 |
| Summa rörelsekostnader | -516 153 | -388 464 |
| Rörelseresultat | 86 707 | 127 958 |
| Finansiella poster: | | |
| Resultat från övriga värdepapper och fordringar som är anläggningstillgångar | 8 100 | 0 |
| Övriga räntelätkter och liknande resultatposter | 82 | 0 |
| Räntekostnader och liknande resultatposter | -1 193 | -88 |
| Summa finansiella poster | 6 989 | -88 |
| Resultat efter finansiella poster | 93 696 | 127 870 |
| Resultat före skatt | 93 696 | 127 870 |
| Skatter | | |
| Skatt på årets resultat | -19 815 | -26 902 |
| Årets resultat | 74 081 | 100 968 |

1509301107ED02

Handwritten signatures and initials.

Balansräkning

| | Not | 2023-12-31 | 2022-12-31 |
|--|-----|----------------|----------------|
| TILLGÅNGAR | | | |
| <i>Anläggningstillgångar</i> | | | |
| <i>Finansiella anläggningstillgångar</i> | | | |
| Andelar i Introssoföretag | 3 | 700 000 | 700 000 |
| Andra långfristiga värdepappersinnehav | 4 | 39 600 | 0 |
| Andra långfristiga fordringar | 5 | 121 192 | 121 192 |
| Summa finansiella anläggningstillgångar | | 860 792 | 821 192 |
| Summa anläggningstillgångar | | 860 792 | 821 192 |
| <i>Omsättningstillgångar</i> | | | |
| <i>Kortfristiga fordringar</i> | | | |
| Kundfordringar | | 9 540 | 0 |
| Övriga fordringar | | 65 751 | 11 153 |
| Förutbetalda kostnader och upplupna intäkter | | 51 058 | 0 |
| Summa kortfristiga fordringar | | 126 349 | 11 153 |
| <i>Kassa och bank</i> | | | |
| Kassa och bank | | 5 009 | 99 561 |
| Summa kassa och bank | | 5 009 | 99 561 |
| Summa omsättningstillgångar | | 131 358 | 110 714 |
| SUMMA TILLGÅNGAR | | 992 150 | 931 906 |
| EGET KAPITAL OCH SKULDER | | | |
| <i>Eget kapital</i> | | | |
| <i>Bundet eget kapital</i> | | | |
| Aktiekapital | | 50 000 | 50 000 |
| Summa bundet eget kapital | | 50 000 | 50 000 |
| <i>Fritt eget kapital</i> | | | |
| Balanserat vinst eller förlust | | 705 767 | 604 799 |
| Årets resultat | | 74 081 | 100 968 |
| Summa fritt eget kapital | | 779 848 | 705 767 |
| Summa eget kapital | | 829 848 | 755 767 |
| <i>Kortfristiga skulder</i> | | | |
| Leverantörsskulder | | 20 680 | 59 700 |
| Aktuella skatteskulder | | 0 | 87 531 |
| Övriga skulder | | 85 537 | 22 320 |
| Upplupna kostnader och förutbetalda intäkter | | 56 085 | 6 588 |
| Summa kortfristiga skulder | | 162 302 | 176 139 |
| SUMMA EGET KAPITAL OCH SKULDER | | 992 150 | 931 906 |

2024071013052

JA
JT
MT

Noter

Not 1 Redovisnings- och värderingsprinciper

Allmänna upplysningar

Årsredovisningen har upprättats i enlighet med Årsredovisningslagen och Bokföringsnämndens allmänna råd BFNAR 2016:10 Årsredovisning i mindre aktiebolag (K 2).

Intäktsredovisning

Inkomsten redovisas till verkligt värde av vad företaget fått eller kommer att få. Det innebär att företaget redovisar inkomsten till nominellt värde (fakturabelopp) om företaget får ersättning i likvida medel direkt vid leveransen. Avdrag görs för lämnade rabatter.

Fordringar har värderats till det lägsta av anskaffningsvärde och det belopp varmed de beräknas bli reglerade. Övriga tillgångar, skulder samt avsättningar har värderats till anskaffningsvärden om annat ej anges.

Nyckeltalsdefinitioner

Nettoomsättning

Rörelsens huvudintäkter, fakturerade kostnader, sidointäkter samt intäktskorrigeringar.

Resultat efter finansnetto

Resultat efter finansiella intäkter och kostnader, men före extraordinära intäkter och kostnader.

Balansomslutning

Företagets samlade tillgångar

Soliditet (%)

Justerat eget kapital (eget kapital och obeskattade reserver med avdrag för uppskjuten skatt) i procent av balansomslutningen.

Not 2 Anställda och personalkostnader

| Medelantalet anställda | 2023 | 2022 |
|------------------------|------|------|
| Kvinnor | 1 | 1 |
| Män | 0 | 0 |
| | 1 | 1 |

Not 3 Andelar i intresseföretag

| | 2023-12-31 | 2022-12-31 |
|--|------------|------------|
| Ingående anskaffningsvärden | 700 000 | 700 000 |
| Utgående ackumulerade anskaffningsvärden | 700 000 | 700 000 |
| Utgående redovisat värde | 700 000 | 700 000 |

Not 4 Andra långfristiga värdepappersinnehav


| | 2023-12-31 | 2022-12-31 |
|--|------------|------------|
| Ingående anskaffningsvärden | 0 | 0 |
| Årets anskaffningar | 112 500 | 0 |
| Försäljningar/utrangeringar | -72 900 | 0 |
| Utgående ackumulerade anskaffningsvärden | 39 600 | 0 |
| Utgående redovisat värde | 39 600 | 0 |

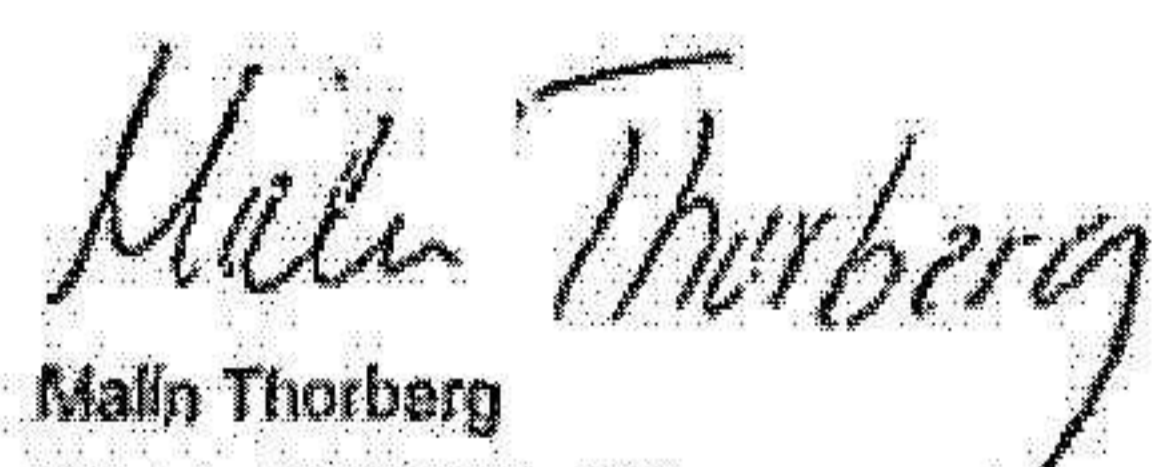
OK
JI
KSA

Not 5 Andra långfristiga fordringar

| | 2023-12-31 | 2022-12-31 |
|--|------------|------------|
| Ingående anskaffningsvärden | 121 192 | 1 192 |
| Tillkommande fordringar | 0 | 120 000 |
| Utgående ackumulerade anskaffningsvärden | 121 192 | 121 192 |
| <hr/> | | |
| Utgående redovisat värde | 121 192 | 121 192 |

Stockholm den 17/6 - 2024


Johan Ihr
Styrelseledamot, Ordförande

17/6 - 2024

Malin Thorberg
Styrelseledamot, VD


Jesper Thorberg
Styrelseledamot

17/6 - 2024

2024071090054