

ÅRSREDOVISNING

för


Bonneman AB
(559143-2041)


Räkenskapsåret
2023-07-01 – 2024-06-30

Fastställelseintyg

Att balans- och resultaträkning fastställts på ordinarie bolagsstämma per 2024-09-25 samt att resultatet disponeras enligt styrelsens förslag intygas härmed

Datum 2024-09-25


Jan Bonnevier


Susanna Förneman

Styrelsen för Bonneman AB, med säte i Stockholm, får härmed avge årsredovisning för räkenskapsåret 2023-07-01 – 2024-06-30. Årsredovisningen är upprättad i svenska kronor, SEK.

FÖRVALTNINGSBERÄTTELSE

Verksamhet

Bolaget ska bedriva konsultverksamhet inom företagsledning och organisationsutveckling samt researrangemang, investeringar och förvaltning av fastigheter och värdepapper och idka därmed förenlig verksamhet.

Det här är bolagets femte räkenskapsår.

Väsentliga händelser under och efter räkenskapsårets slut

Inga väsentliga händelser har inträffat under och efter räkenskapsårets slut.

| <u>Flerårsöversikt</u> | <u>23/24</u> | <u>22/23</u> | <u>21/22</u> | <u>20/21</u> |
|-----------------------------------|--------------|--------------|--------------|--------------|
| Nettoomsättning | 133 | 131 | 432 | 535 |
| Resultat efter finansiella poster | 115 | 65 | 182 | - 2 083 |
| Soliditet (%) | 95 | 95 | 88 | 88 |

| | |
|---|--------------------------|
| <u>Förslag till resultatdisposition</u> | 2023-07-01 2024-06-30 |
|---|--------------------------|

Styrelsen föreslår att till förfogande stående medel:

| | |
|---------------------|-------------|
| Balanserat resultat | - 1 114 764 |
| årets resultat | 91 683 |

Totalt

disponeras så att:

| | |
|-----------------------|--------------------|
| i ny räkning överförs | - 1 023 081 |
| Totalt | - 1 023 081 |

Bolagets resultat och ställning i övrigt framgår av efterföljande resultat- och balansräkningar med tilläggsupplysningar.

Bonneman AB
(559143-2041)

2 (6)

2024100403732

| RESULTATRÄKNING | 2023-07-01 | 2022-01-02 |
|--|-------------------|-------------------|
| | 2024-06-30 | 2023-06-30 |
| | (not 1) | |
| RÖRELSEINTÄKTER | | |
| Nettoomsättning | 132 600 | 130 916 |
| Summa rörelseintäkter | 132 600 | 130 916 |
| RÖRELSEKOSTNADER | | |
| Handelsvaror | 0 | 0 |
| Övriga externa kostnader | - 33 347 | - 67 653 |
| Personalkostnader | 0 | 0 |
| Avskrivningar av materiella anl.tillgångar (not 2) | 0 | 0 |
| Summa rörelsekostnader | - 33 347 | - 67 653 |
| Rörelseresultat | 99 253 | 63 263 |
| FINANSIELLA POSTER | | |
| Ränteintäkter och liknande intäkter | 16 319 | 1 749 |
| Övriga finansiella intäkter | 0 | 0 |
| Räntekostnader och liknande kostnader | - 104 | 0 |
| Övriga finansiella kostnader | 0 | 0 |
| Summa finansiella poster | 16 215 | 1 749 |
| Resultat efter finansiella poster | 115 468 | 65 012 |
| BOKSLUTSDISPOSITIONER | | |
| Förändring av periodiseringsfonder | 0 | 0 |
| Summa bokslutsdispositioner | 0 | 0 |
| Resultat före skatt | 115 468 | 65 012 |
| SKATTER | | |
| Skatt på årets resultat | - 23 785 | - 13 339 |
| ÅRETS RESULTAT | 91 683 | 51 673 |

Bonneman AB
(559143-2041)

3 (6)

2024100403733

BALANSRÄKNING

2024-06-30

2023-06-30

TILLGÅNGAR

Anläggningstillgångar

Materiella anläggningstillgångar

| | | |
|---|----------|----------|
| Byggnader | 0 | 0 |
| Inventarier, verktyg och installationer | 0 | 0 |
| Summa materiella anläggningstillgångar | 0 | 0 |

Finansiella anläggningstillgångar

| | | |
|--|----------|----------|
| Andra långfristiga värdepappersinnehav | 0 | 0 |
| Summa finansiella anläggningstillgångar | 0 | 0 |

| | | |
|------------------------------------|----------|----------|
| Summa anläggningstillgångar | 0 | 0 |
|------------------------------------|----------|----------|

Omsättningstillgångar

Kortfristiga fordringar

| | | |
|--|--------------|---------------|
| Kundfordringar | 0 | 70 050 |
| Övriga fordringar | 9 149 | 5 300 |
| Förutbetalda kostnader och upplupna intäkter | 0 | 0 |
| Summa kortfristiga fordringar | 9 149 | 75 350 |

Kassa och bank

| | | |
|-----------------------------|----------------|----------------|
| Kassa och bank | 860 866 | 695 100 |
| Summa kassa och bank | 860 866 | 695 100 |

| | | |
|------------------------------------|----------------|----------------|
| Summa omsättningstillgångar | 870 015 | 770 450 |
|------------------------------------|----------------|----------------|

| | | |
|-------------------------|----------------|----------------|
| SUMMA TILLGÅNGAR | 870 015 | 770 450 |
|-------------------------|----------------|----------------|

EGET KAPITAL OCH SKULDER

Eget kapital (not 2)

Bundet eget kapital

| | | |
|----------------------------------|---------------|---------------|
| Aktiekapital (500 st. aktier) | 50 000 | 50 000 |
| Summa bundet eget kapital | 50 000 | 50 000 |

Fritt eget kapital

| | | |
|---------------------------------|----------------|----------------|
| Kapitaltillskott | 1 800 000 | 1 800 000 |
| Balanserat resultat | - 1 119 601 | - 1 171 274 |
| Årets resultat | 91 683 | 51 673 |
| Summa fritt eget kapital | 772 082 | 680 399 |

| | | |
|---------------------------|----------------|----------------|
| Summa eget kapital | 822 082 | 680 399 |
|---------------------------|----------------|----------------|

Långfristiga skulder

| | | |
|-----------------------------------|----------|----------|
| Övriga skulder | 0 | 0 |
| Summa långfristiga skulder | 0 | 0 |

Kortfristiga skulder

| | | |
|--|---------------|---------------|
| Leverantörsskulder | 0 | 6 280 |
| Övriga skulder | 29 958 | 33 771 |
| Upplupna kostnader och förutbetalda intäkter | 17 975 | 0 |
| Summa kortfristiga skulder | 47 933 | 40 051 |

| | | |
|----------------------|---------------|---------------|
| Summa skulder | 47 933 | 40 051 |
|----------------------|---------------|---------------|

SUMMA EGET KAPITAL OCH SKULDER

870 015 **770 450**

STÄLLDA SÄKERHETER OCH ANSVARSFÖRBINDELSER

2024-06-30

2023-06-30

Ställda säkerheter Inga Inga

Ansvarsförbindelser Inga Inga

TILLÄGGSUPPLYSNINGAR

Not 1 Redovisningsprinciper

Allmänna upplysningar

Årsredovisningen är upprättad i enlighet med årsredovisningslagen och BFNAR 2008:1 *Årsredovisning i mindre aktieföretag*.

Årsredovisningen upprättas för första gången i enlighet med BFNAR 2008:1 *Årsredovisning i mindre aktieföretag*, omläggningen har inte inneburit några förändringar i tillämpliga redovisningsprinciper.

Tjänste- och entreprenaduppdrag

Företagets intäkter från uppdrag på löpande räkning redovisas enligt huvudregeln.

Företagets intäkter från uppdrag till fast pris redovisas enligt huvudregeln.

Avskrivning

Tillämpade avskrivningstider:

| | |
|---|------|
| Inventarier, verktyg och installationer | 5 år |
| Byggnader årligen | 1.5% |

Nyckeltalsdefinitioner

Nettoomsättning

Rörelsens huvudintäkter, fakturerade kostnader, sidointäkter samt intäktskorrigeringar.

Resultat efter finansiella poster

Resultat efter finansiella intäkter och kostnader, men före extraordinära intäkter och kostnader.

Soliditet (%)

Justerat eget kapital (eget kapital och obeskattade reserver med avdrag för uppskjuten skatt) i procent av balansslutning.


Bonneman AB
(559143-2041)

6 (6)

| | | 2023-06-30 | 2022-06-30 |
|--|---------------------------|--------------------------------|---------------------------|
| <u>Not 2. Förändring av eget kapital</u> | | | |
| | <u>Aktie- kapital</u> | <u>Balanserat resultat</u> | <u>Årets resultat</u> |
| Belopp vid årets ingång | 50 000 | 628 726 | 51 673 |
| Disposition enligt beslut Av årets stämma | | 51 673 | - 51 673 |
| Årets resultat | | | 91 683 |
| Belopp vid årets utgång | 50 000 | 680 399 | 91 683 |

Aktieägartillskott föreligger om 1 800 000 kr (f.g år 1 800 000 kr)

Stockholm 2024-09-25


Jan Bonnevier
Susanna Torneman