

# ÅRSREDOVISNING

för

## Scain advisers Europe AB

Org.nr. 556862-3465

Styrelsen får härmed avlämna årsredovisning för räkenskapsåret 2023-01-01 - 2023-12-31

Innehåll	Sida
- förvaltningsberättelse	2
- resultaträkning	3
- balansräkning	4
- noter	6
- underskrifter	6

Undertecknad styrelseledamot i Scain advisers Europe AB intygar härmed, dels att denna kopia av årsredovisningen överensstämmer med originalet, dels att resultat- och balansräkning fastställts på årsstämma den 11 mars 2024. Stämman beslöt tillika godkänna styrelsens förslag till vinstdisposition.

Kungälv 2024-03-11

-----  
Stefan Knickel

# ÅRSREDOVISNING


för

## Scain advisers Europe AB

Org.nr. 556862-3465

Styrelsen får härmed avlämna årsredovisning för räkenskapsåret 2023-01-01 - 2023-12-31

Innehåll	Sida
- förvaltningsberättelse	2
- resultaträkning	3
- balansräkning	4
- noter	6
- underskrifter	6



**FÖRVALTNINGSBERÄTTELSE**

Årsredovisningen är upprättad i svenska kronor, SEK.

**Verksamheten****Allmänt om verksamheten**

Bolaget tillhandahåller konsulterande verksamhet avseende automatisk databehandling och IT-säkerhet.

Med undantag av administrationen bedrivs bolagets verksamhet i Tyskland. Bolagets verksamhet bedrivs till största delen gentemot två större kunder.

Bolagets säte är Stockholm.

**Flerårsöversikt**

	2023	2022	2021	2020
Nettoomsättning	5 739 712	8 453 902	6 075 187	3 398 280
Resultat efter finansiella poster	-91 717	94 445	22 932	890
Soliditet (%)	79,40	24,36	93,63	91,95

Definitioner av nyckeltal, se noter

Bolaget har under räkenskapsåret minskat samarbetet med en av sina befintliga kunder vilket förklarar omsättningsförändringen.

**Förändringar i eget kapital**

	Aktiekapital	Balanserat resultat	Årets resultat	Summa eget kapital
Belopp vid årets ingång	50 000	52 914	82 708	185 622
Balanseras i ny räkning		82 708	-82 708	0
Årets resultat			-91 717	-91 717
Belopp vid årets utgång	50 000	135 622	-91 717	93 905

**Resultatdisposition**

Medel att disponera:	
Balanserat resultat	135 622
Årets resultat	-91 717
	43 905
Förslag till disposition:	
Balanseras i ny räkning	43 905
	43 905

Beträffande bolagets resultat och ställning i övrigt hänvisas till efterföljande resultat- och balansräkningar med tillhörande noter.


# Scain advisers Europe AB

Org.nr. 556862-3465

## RESULTATRÄKNING

	Not	2023-01-01 2023-12-31	2022-01-01 2022-12-31
<b>Rörelseintäkter, lagerförändringar m.m.</b>			
Nettoomsättning		5 739 712	8 453 902
Övriga rörelseintäkter		98 061	94 143
<b>Summa rörelseintäkter, lagerförändringar m.m.</b>		<u>5 837 773</u>	<u>8 548 045</u>
<b>Rörelsekostnader</b>			
Övriga externa kostnader		-5 827 551	-8 380 536
Övriga rörelsekostnader		-105 858	-73 188
<b>Summa rörelsekostnader</b>		<u>-5 933 409</u>	<u>-8 453 724</u>
<b>Rörelseresultat</b>		-95 636	94 321
<b>Finansiella poster</b>			
Övriga ränteintäkter och liknande resultatposter		3 919	124
<b>Summa finansiella poster</b>		<u>3 919</u>	<u>124</u>
<b>Resultat efter finansiella poster</b>		-91 717	94 445
<b>Resultat före skatt</b>		-91 717	94 445
<b>Skatter</b>			
Skatt på årets resultat		0	-11 737
<b>Årets resultat</b>		<u>-91 717</u>	<u>82 708</u>

202403210091



**Scain advisers Europe AB**

Org.nr. 556862-3465

**BALANSRÄKNING****TILLGÅNGAR****Omsättningstillgångar****Kortfristiga fordringar**

Övriga fordringar

Upparbetad men ej fakturerad intäkt

**Summa kortfristiga fordringar**

11 273

0

11 273

7 110

546 180

553 290

**Kassa och bank**

Kassa och bank

**Summa kassa och bank**106 995

106 995

208 597

208 597


**Summa omsättningstillgångar**

118 268

761 887

**SUMMA TILLGÅNGAR****118 268****761 887**

2024032100092



**Scain advisers Europe AB**

Org.nr. 556862-3465

**BALANSRÄKNING**

Not

2023-12-31

2022-12-31

**EGET KAPITAL OCH SKULDER****Eget kapital****Bundet eget kapital**

Aktiekapital

50 000

50 000

**Summa bundet eget kapital**

50 000

50 000

**Fritt eget kapital**

Balanserat resultat

135 623

52 914

Årets resultat

-91 717

82 708

**Summa fritt eget kapital**

43 906

135 622

**Summa eget kapital**

93 906

185 622

**Kortfristiga skulder**

Leverantörsskulder

0

557 528

Skatteskulder

11 737

11 737

Upplupna kostnader och förutbetalda intäkter

12 625

7 000

**Summa kortfristiga skulder**

24 362


576 265

**SUMMA EGET KAPITAL OCH SKULDER**

118 268

761 887

2024032100093



## **NOTER**

### **Not 1 Redovisnings- och värderingsprinciper**

Årsredovisningen är upprättad i enlighet med årsredovisningslagen och Bokföringsnämndens allmänna råd (BFNAR 2016:10) om årsredovisning i mindre företag.

*Tjänste- och entreprenaduppdrag*

Företagets intäkter från uppdrag till löpande räkning redovisas enligt huvudregeln.

### **Noter till resultaträkningen**

### **Noter till balansräkningen**

### **Övriga noter**

### **Not 2 Definition av nyckeltal**

Soliditet

Justerat eget kapital i procent av balansomslutning

Kungälv

  
Stefan Knickel  
Styrelseledamot

2024-03-11