

# Årsredovisning

Önnelundsgatan 1, 141 37 Önnelund, Stockholm. Tel: 08-730 10 00. E-post: info@onnelund.se

## Önnelunds Bygdebolag AB

559306-6581

Styrelsen avger följande årsredovisning för  
räkenskapsåret 2022-01-01 - 2022-12-31.

Om inte annat särskilt anges, redovisas alla belopp i hela kronor (sek).

INNEHÅLLSFÖRTECKNING	SIDA
- Förvaltningsberättelse	2 - 3
- Resultaträkning	4
- Balansräkning	5 - 6
- Noter	7 - 8
- Underskrifter	8


### FASTSTÄLLELSEINTYG

Jag intygar att resultaträkningen och balansräkningen har fastställts på årsstämman 2023-04-16.

Årsstämman beslöt att godkänna styrelsens förslag till vinstdisposition.

Jag intygar att innehållet i dessa handlingar överensstämmer med originalen och att originalen undertecknats av samtliga personer som enligt lag ska underteckna dessa.

Önnelund 2023-04-16

  
Dennis Augustsson

# Årsredovisning

*Önneköps Bygdebolag AB*

559306-6581

Styrelsen avger följande årsredovisning för  
räkenskapsåret 2022-01-01 - 2022-12-31.

Om inte annat särskilt anges, redovisas alla belopp i hela kronor (sek).

INNEHÅLLSFÖRTECKNING	SIDA
- Förvaltningsberättelse	2 - 3
- Resultaträkning	4
- Balansräkning	5 - 6
- Noter	7 - 8
- Underskrifter	8

# FÖRVALTNINGSBERÄTTELSE

## VERKSAMHETEN

### Allmänt om verksamheten

Allmänt om verksamheten

Bolaget bildades i mars 2021 men den huvudsakliga verksamheten att driva Önneköps lanthandel startade i Juli 2021. Bolaget bedriver butikshandel med mat och dagligvaror, uthyrning av fastigheter samt lokal service med leverans av varor.

Bolaget har sitt säte i Hörby kommun, Skåne län.

### Väsentliga händelser under räkenskapsåret

Bolaget har under verksamhetsåret utöver den dagliga driften av lanthandeln arbetat med att koppla fler lokala producenter och leverantörer av dagligvaror till butiken. Den stora utmaningen har varit energikrisen och den kraftiga inflationen vilket orsakat stora kostnader.

Genom ideella insatser och stöd från bygden har bolaget klarat sig. Tillsammans med föreningslivet anordnades ett stödevent med auktion och försäljning av andelar vilket bekostade investeringar för energibesparande åtgärder. Våra kunder är lojala och ställer upp för sin lanthandel, men vi har stora utmaningar inför nästa verksamhetsår att säkra en buffert för investeringar, framför allt i fastigheterna.

## FLERÅRSÖVERSIKT

Beloppen i flerårsöversikten är angivna i tusental kronor om inte annat anges.

	2201-2212	2101-2112
Nettoomsättning	4 137	1 788
Resultat efter finansiella poster	-114	-90
Soliditet %	10	10

## FÖRÄNDRINGAR I EGET KAPITAL

	Aktiekapital	Fri överkursfond	Balanserat resultat	Årets resultat	Totalt
Belopp vid årets ingång	50 000	274 500		-90 007	234 493
<i>Resultatdisposition enligt bolagsstämman</i>					
Balanseras i ny räkning			-90 007	90 007	0
Investeringsbidrag		117 401			117 401
Årets resultat				-114 132	-114 132
Belopp vid årets utgång	50 000	391 901	-90 007	-114 132	237 762

## RESULTATDISPOSITION

Till årsstämmans förfogande står följande medel:	391 901
Fri överkursfond	-90 007
Balanserat resultat	-114 132
Årets resultat	187 762
Summa	

Styrelsen föreslår att medlen disponeras enligt följande:	187 762
Balanseras i ny räkning	187 762
Summa	

# RESULTATRÄKNING

1

	2022-01-01 2022-12-31	2021-01-01 2021-12-31
<b>Rörelseintäkter, lagerförändringar m.m.</b>		
Nettoomsättning	4 137 474	1 788 050
Förändring av lager av produkter i arbete, färdiga varor och pågående arbete för annans räkning	9 432	36 606
Övriga rörelseintäkter	298 762	189 695
<b>Summa rörelseintäkter, lagerförändringar m.m.</b>	<b>4 445 668</b>	<b>2 014 351</b>
<b>Rörelsekostnader</b>		
Råvaror och förnödenheter	–	-295
Handelsvaror	-3 112 461	-1 465 409
Övriga externa kostnader	-586 644	-282 792
Personalkostnader	-736 756	-266 888
Av- och nedskrivningar av materiella och immateriella anläggningstillgångar	-42 800	-34 172
<b>Summa rörelsekostnader</b>	<b>-4 478 661</b>	<b>-2 049 556</b>
<b>Rörelseresultat</b>	<b>-32 993</b>	<b>-35 205</b>
<b>Finansiella poster</b>		
Räntekostnader och liknande resultatposter	-81 139	-54 802
<b>Summa finansiella poster</b>	<b>-81 139</b>	<b>-54 802</b>
<b>Resultat efter finansiella poster</b>	<b>-114 132</b>	<b>-90 007</b>
<b>Resultat före skatt</b>	<b>-114 132</b>	<b>-90 007</b>
<b>Årets resultat</b>	<b>-114 132</b>	<b>-90 007</b>

2023072109114

# BALANSRÄKNING

1

		2022-12-31	2021-12-31
<b>TILLGÅNGAR</b>			
<b>Anläggningstillgångar</b>			
<i>Materiella anläggningstillgångar</i>			
Byggnader och mark	2	1 667 129	1 699 929
Inventarier, verktyg och installationer		80 000	90 000
<i>Summa materiella anläggningstillgångar</i>		<i>1 747 129</i>	<i>1 789 929</i>
<i>Finansiella anläggningstillgångar</i>			
Andra långfristiga värdepappersinnehav	3	146 000	146 000
<i>Summa finansiella anläggningstillgångar</i>		<i>146 000</i>	<i>146 000</i>
<b>Summa anläggningstillgångar</b>		<b>1 893 129</b>	<b>1 935 929</b>
<b>Omsättningstillgångar</b>			
<i>Varulager m.m.</i>			
Färdiga varor och handelsvaror		246 038	236 606
<i>Summa varulager m.m.</i>		<i>246 038</i>	<i>236 606</i>
<i>Kortfristiga fordringar</i>			
Kundfordringar		25 451	11 669
Övriga fordringar		35 595	38
<i>Summa kortfristiga fordringar</i>		<i>61 046</i>	<i>11 707</i>
<i>Kassa och bank</i>			
Kassa och bank		87 996	67 415
<i>Summa kassa och bank</i>		<i>87 996</i>	<i>67 415</i>
<b>Summa omsättningstillgångar</b>		<b>395 080</b>	<b>315 728</b>
<b>SUMMA TILLGÅNGAR</b>		<b>2 288 209</b>	<b>2 251 657</b>

2023072109115

	2022-12-31	2021-12-31
<b>EGET KAPITAL OCH SKULDER</b>		
<b>Eget kapital</b>		
<i>Bundet eget kapital</i>		
Aktiekapital	50 000	50 000
<i>Summa bundet eget kapital</i>	<i>50 000</i>	<i>50 000</i>
<i>Fritt eget kapital</i>		
Investeringsbidrag	391 901	274 500
Balanserat resultat	-90 007	-
Årets resultat	-114 132	-90 007
<i>Summa fritt eget kapital</i>	<i>187 762</i>	<i>184 493</i>
<b>Summa eget kapital</b>	<b>237 762</b>	<b>234 493</b>
<b>Långfristiga skulder</b>		
Checkräkningskredit	92 895	-
Övriga skulder till kreditinstitut	4 1 591 351	1 703 587
<b>Summa långfristiga skulder</b>	<b>1 684 246</b>	<b>1 703 587</b>
<b>Kortfristiga skulder</b>		
Leverantörsskulder	213 393	161 899
Skatteskulder	15 177	-
Övriga skulder	134 182	130 421
Upplupna kostnader och förutbetalda intäkter	3 449	21 257
<b>Summa kortfristiga skulder</b>	<b>366 201</b>	<b>313 577</b>
<b>SUMMA EGET KAPITAL OCH SKULDER</b>	<b>2 288 209</b>	<b>2 251 657</b>

## NOTER

### Not 1 Redovisningsprinciper

#### Enligt BFNAR 2016:10

Årsredovisningen har upprättats enligt årsredovisningslagen och BFNAR 2016:10 Årsredovisning i mindre företag (K2).

### Not 2 Byggnader och mark

	2022-12-31	2021-12-31
Ingående anskaffningsvärden	1 724 101	–
<i>Förändringar av anskaffningsvärden</i>		
Inköp	–	1 724 101
Utgående anskaffningsvärden	1 724 101	1 724 101
Ingående avskrivningar	-24 172	–
<i>Förändringar av avskrivningar</i>		
Årets avskrivningar	-32 800	-24 172
Utgående avskrivningar	-56 972	-24 172
<b>Redovisat värde</b>	<b>1 667 129</b>	<b>1 699 929</b>

### Not 3 Andra långfristiga värdepappersinnehav

	2022-12-31	2021-12-31
Ingående anskaffningsvärden	146 000	–
Insats Ekobanken	–	96 000
Insats Axfood	–	50 000
Utgående anskaffningsvärden	146 000	146 000

### Not 4 Långfristiga skulder


	2022-12-31	2021-12-31
Långfristiga skulder som förfaller till betalning senare än fem år efter balansdagen	1 271 853	1 384 089

Not 5      Väsentliga händelser efter räkenskapsårets slut

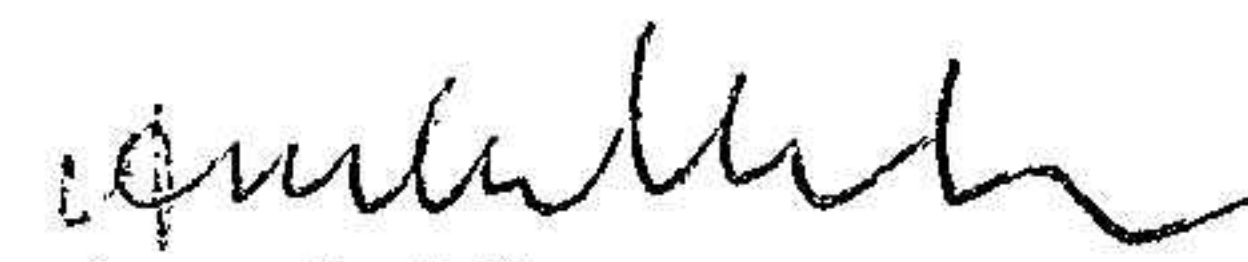
Inga väsentliga händelser har ägt rum efter räkenskapsårets slut.

UNDERSKRIFTER

Önneköp 16 april 2023




Dennis Augustsson  
Styrelseordförande



Annelie Nilsson  
Styrelseledamot



Daniel Svahn  
Styrelseledamot



Kajsa Lönnberg Åbjörnsson  
Styrelseledamot



Teddy Ekström  
Styrelseledamot

2023072109118