

Bolagsverket

2023-10-17

2023101803888

# Årsredovisning

för

## KraftPowercon Sweden AB

556344-3141

Räkenskapsåret

2022-04-01 - 2023-03-31

### Fastställelseintyg

Undertecknad styrelseledamot i KraftPowercon Sweden AB intygar att resultaträkningen och balansräkningen i årsredovisningen har fastställts på årsstämman 2023-09-30. Årsstämman beslutade att godkänna styrelsens förslag till resultatdisposition.

Jag intygar också att innehållet i årsredovisningen och revisionsberättelsen stämmer överens med originalen.

Surte 2023-09-30



Ranjit Jakkli

# Årsredovisning

för

## KraftPowercon Sweden AB

556344-3141

Räkenskapsåret

2022-04-01 - 2023-03-31

Styrelsen och verkställande direktören för KraftPowercon Sweden AB avger följande årsredovisning för räkenskapsåret 2022-04-01 - 2023-03-31.

Årsredovisningen är upprättad i svenska kronor, SEK. Om inte annat särskilt anges, redovisas alla belopp i hela kronor (kr). Uppgifter inom parentes avser föregående år.

## Förvaltningsberättelse

### Information om verksamheten

Bolaget bedriver verksamhet med utveckling, marknadsföring, produktion och service av industriella strömriktare. Producerande enheter finns i Surte, Växjö och genom dotterbolag i Kina (Shanghai) samt Indien (Pune). Dotterbolag med lokal representation finns också i Hong Kong, USA, Korea, Mexiko och Indien.

Företaget har sitt säte i Ale kommun.

### Väsentliga händelser under räkenskapsåret

Bolaget upplevde ytterligare ett år med organisk tillväxt på samtliga marknader. Bolaget fortsätter planerligt att expandera sin affär.

Bolaget har fortsatt att investera inom marknad och försäljning som ett led i att möta en ökad efterfrågan. Vidare har bolaget fortsatt att investera inom forskning och utveckling för att möta framtidens krav på energiförsörjning.

Komponentbristen har fortsatt under året, bolaget har svarat med att anpassa materialplaneringen och aktivt arbeta med säkerhetslager för kritiska komponenter. Väsentliga störningar har därför kunnat undvikas för produktionen. Effekter från komponentbristen förväntas stabiliseras och minska påverkan på omsättning och resultat kommande räkenskapsår.

### Förväntad framtida utveckling samt väsentliga risker och osäkerhetsfaktorer

Bolagets produkter har en stark position och stor potential inom flera av bolagets affärsområden, speciellt inom marknaderna som påverkas av miljölagstiftning. Utifrån en förväntad kontrollerad tillväxt i kombination med effekter från utvecklade produktionssystem, ny fabrik, ett förstärkt fokus på produktkvalitet och etablering på nya marknader, bedöms såväl bolagets omsättning som lönsamhet utvecklas väl inom de närmaste åren.

KraftPowercon Sweden AB är genom sin verksamhet utsatt för operationella och finansiella risker inkluderande marknadsförändringar, kundstrukturer, inköps- och leverantörsrisker, finansierings- och valutarisker samt kundkreditrisker. Bolagets finansieringsrisk påverkas av villkoren och möjligheter till extern bankfinansiering samt förmågan att begränsa kapitalbindningen i rörelsekapital. Valutarisker hanteras genom policys med avsikt att begränsa den löpande transaktionsexponeringen. Bolagets kundkreditrisk hanteras genom fastlagda kreditpolicys samt en intensifierad bevakning och uppföljning av utestående kreditengagemang.

Styrelsen och ledningen fortsätter att följa Rysslands krig i Ukraina och att analysera potentiella effekter på bolagets verksamhet. Under året har krigets påverkan på bolagets marknad varit begränsad. Vi följer noggrant utvecklingen och vidtar kontinuerligt åtgärder för att begränsa de negativa effekterna på bolaget.

### Forskning och utveckling

Bolagets verksamhet inom produktutveckling är huvudsakligen förlagd till två verksamhetsställen, Surte och Växjö.

Bolaget fortsätter att investera i Forskning & Utveckling för att upprätthålla och utveckla produkter inom miljösektorn.

### Användande av finansiella instrument

Av bolagets fakturering sker ca 90% av faktureringen i främmande valutor. Exponering sker främst mot EUR och USD.

### Hållbarhetsrapport

För bolagets hållbarhetsrapport hänvisas till koncernens moderbolag, Powercon Holdings AB, org nr 556747-8275.

### Tillstånds- eller anmälningspliktig verksamhet enligt miljöbalken

Bolaget bedriver ingen tillstånds- eller anmälningspliktig verksamhet enligt miljöbalken.

### Ägarförhållanden

Bolaget är ett helägt dotterföretag till Powercon Holdings AB, org nr 556747-8275, med säte i Ale kommun.

Flerårsöversikt (Tkr)	2022/23	2021/22	2020/21	2019/20	2018/19
Nettoomsättning	616 011	439 522	382 991	484 415	449 862
Rörelseresultat	48 290	32 068	6 590	41 662	39 776
Rörelsemarginal (%)	8	7	2	9	9
Balansomslutning	408 873	338 723	272 963	291 367	269 934
Soliditet (%)	36	34	35	33	24

### Förändringar i eget kapital

	Aktie- kapital	Uppskriv- ningsfond	Reserv- fond	Balanserat resultat	Årets resultat	Totalt
Belopp vid årets ingång	1 000 000	5 127 660	200 000	74 829 602	20 010 387	101 167 649
Disposition enligt beslut av årsstämman:						
Balanseras i ny räkning				20 010 387	-20 010 387	0
Upplösning uppskrivningsfond		-710 493		710 493		0
Årets resultat					33 340 004	33 340 004
Belopp vid årets utgång	1 000 000	4 417 167	200 000	95 550 482	33 340 004	134 507 653

### Förslag till vinstdisposition

Styrelsen föreslår att till förfogande stående vinstmedel (kronor):

balanserad vinst	95 550 482
årets vinst	33 340 004
	<b>128 890 486</b>

disponeras så att	
i ny räkning överföres	128 890 486
	<b>128 890 486</b>

Företagets resultat och ställning i övrigt framgår av efterföljande resultat- och balansräkning samt kassaflödesanalys med noter.

<b>Resultaträkning</b>	<b>Not</b>	<b>2022-04-01 -2023-03-31</b>	<b>2021-04-01 -2022-03-31</b>
<b>Rörelsens intäkter</b>			
Nettoomsättning	2	616 010 654	439 522 097
Förändring av varor under tillverkning, färdiga varor		-1 895 334	1 472 972
Övriga rörelseintäkter	3	1 600 242	2 909 934
		<b>615 715 562</b>	<b>443 905 003</b>
<b>Rörelsens kostnader</b>			
Råvaror, förnödenheter och handelsvaror		-340 501 041	-223 647 358
Övriga externa kostnader	4, 5	-78 552 068	-57 181 785
Personalkostnader	6	-141 306 209	-126 780 677
Avskrivningar av immateriella och materiella anläggningstillgångar	7, 8, 9	-3 949 223	-4 227 655
Övriga rörelsekostnader	10	-3 116 870	0
		<b>-567 425 411</b>	<b>-411 837 475</b>
<b>Rörelseresultat</b>	<b>11</b>	<b>48 290 151</b>	<b>32 067 528</b>
<b>Resultat från finansiella poster</b>			
Övriga ränteintäkter och liknande resultatposter	12	8 791 907	4 958 350
Räntekostnader och liknande resultatposter	13	-2 654 978	-2 627 248
		<b>6 136 929</b>	<b>2 331 102</b>
<b>Resultat efter finansiella poster</b>		<b>54 427 080</b>	<b>34 398 630</b>
Bokslutsdispositioner	14	-9 470 256	-9 221 623
<b>Resultat före skatt</b>		<b>44 956 824</b>	<b>25 177 007</b>
Skatt på årets resultat	15	-11 616 820	-5 166 620
<b>Årets resultat</b>		<b>33 340 004</b>	<b>20 010 387</b>

<b>Balansräkning</b>	<b>Not</b>	<b>2023-03-31</b>	<b>2022-03-31</b>
<b>TILLGÅNGAR</b>			
<b>Anläggningstillgångar</b>			
<i>Materiella anläggningstillgångar</i>			
Byggnader och mark	7	14 017 566	12 637 484
Maskiner och andra tekniska anläggningar	9	3 375 767	3 712 912
Inventarier, verktyg och installationer	8	1 645 701	2 762 759
Pågående nyanläggningar och förskott avseende materiella anläggningstillgångar	16	287 059	2 011 316
		<b>19 326 093</b>	<b>21 124 471</b>
<i>Finansiella anläggningstillgångar</i>			
Andelar i koncernföretag	17, 18	2 678 250	2 678 250
Fordringar hos koncernföretag	19	84 125 438	58 734 394
Andra långfristiga värdepappersinnehav	20	5 000	5 000
Andra långfristiga fordringar	21	64 167	64 167
		<b>86 872 855</b>	<b>61 481 811</b>
<b>Summa anläggningstillgångar</b>		<b>106 198 948</b>	<b>82 606 282</b>
<b>Omsättningstillgångar</b>			
<i>Varulager m m</i>			
Råvaror och förnödenheter		90 512 339	72 215 169
Varor under tillverkning		5 042 909	4 120 063
Färdiga varor och handelsvaror		13 417 936	7 591 005
		<b>108 973 184</b>	<b>83 926 237</b>
<i>Kortfristiga fordringar</i>			
Kundfordringar		51 932 631	68 328 346
Fordringar hos koncernföretag		134 064 639	90 304 501
Aktuella skattefordringar		0	4 374 477
Övriga kortfristiga fordringar		668 640	2 637 770
Förutbetalda kostnader och upplupna intäkter	22	5 215 598	2 535 531
		<b>191 881 508</b>	<b>168 180 625</b>
<i>Kassa och bank</i>	23	1 819 190	4 009 498
<b>Summa omsättningstillgångar</b>		<b>302 673 882</b>	<b>256 116 360</b>
<b>SUMMA TILLGÅNGAR</b>		<b>408 872 830</b>	<b>338 722 642</b>

<b>Balansräkning</b>	Not	2023-03-31	2022-03-31
<b>EGET KAPITAL OCH SKULDER</b>			
<b>Eget kapital</b>	24, 25		
<i>Bundet eget kapital</i>			
Aktiekapital		1 000 000	1 000 000
Uppskrivningsfond	26	4 417 167	5 127 660
Reservfond		200 000	200 000
		<b>5 617 167</b>	<b>6 327 660</b>
<i>Fritt eget kapital</i>			
Balanserad vinst		95 550 482	74 829 602
Årets resultat		33 340 004	20 010 387
		<b>128 890 486</b>	<b>94 839 989</b>
<b>Summa eget kapital</b>		<b>134 507 653</b>	<b>101 167 649</b>
<b>Obeskattade reserver</b>	27	17 490 643	17 561 673
<b>Avsättningar</b>			
Uppskjuten skatteskuld	28	1 995 661	2 285 661
Övriga avsättningar	29	3 697 464	2 921 990
<b>Summa avsättningar</b>		<b>5 693 125</b>	<b>5 207 651</b>
<b>Långfristiga skulder</b>	30		
Skulder till kreditinstitut	31, 32	15 565 000	23 984 882
<b>Summa långfristiga skulder</b>		<b>15 565 000</b>	<b>23 984 882</b>
<b>Kortfristiga skulder</b>			
Checkräkningskredit	23, 32	54 706 665	8 747 728
Skulder till kreditinstitut	31	9 123 634	8 419 881
Förskott från kunder		32 320 575	54 093 600
Leverantörsskulder		39 077 643	41 934 410
Skulder till koncernföretag		58 020 734	41 001 663
Aktuella skatteskulder		5 888 470	0
Övriga skulder		5 726 944	4 200 450
Upplupna kostnader och förutbetalda intäkter	33	30 751 744	32 403 055
<b>Summa kortfristiga skulder</b>		<b>235 616 409</b>	<b>190 800 787</b>
<b>SUMMA EGET KAPITAL OCH SKULDER</b>		<b>408 872 830</b>	<b>338 722 642</b>

<b>Kassaflödesanalys</b>	<b>Not</b>	<b>2022-04-01 -2023-03-31</b>	<b>2021-04-01 -2022-03-31</b>
<b>Den löpande verksamheten</b>			
Resultat efter finansiella poster	34	54 427 080	34 398 630
Justeringar för poster som inte ingår i kassaflödet	35	4 724 697	4 285 685
Betald skatt		-1 643 873	-12 699 119
<b>Kassaflöde från den löpande verksamheten före förändring av rörelsekapital</b>		<b>57 507 904</b>	<b>25 985 196</b>
<b>Kassaflöde från förändring av rörelsekapitalet</b>			
Förändring av varulager		-25 046 947	-19 966 804
Förändring av rörelsefordringar		-28 075 360	-44 687 023
Förändring av rörelseskulder		-17 276 824	39 243 516
<b>Kassaflöde från den löpande verksamheten</b>		<b>-12 891 227</b>	<b>574 885</b>
<b>Investeringsverksamheten</b>			
Investeringar i materiella anläggningstillgångar		-2 150 845	-1 658 367
Förändring långfristig fordran koncernföretag		-25 391 044	-10 403 988
<b>Kassaflöde från investeringsverksamheten</b>		<b>-27 541 889</b>	<b>-12 062 355</b>
<b>Finansieringsverksamheten</b>			
Amortering av skuld		-8 419 882	-8 268 562
Förändring checkräkningskredit		45 958 937	8 747 728
Upptagna lån		703 753	75 658
<b>Kassaflöde från finansieringsverksamheten</b>		<b>38 242 808</b>	<b>554 824</b>
<b>Årets kassaflöde</b>		<b>-2 190 308</b>	<b>-10 932 646</b>
Likvida medel vid årets början		4 009 498	14 942 144
<b>Likvida medel vid årets slut</b>	36	<b>1 819 190</b>	<b>4 009 498</b>

## Noter

### Not 1 Redovisnings- och värderingsprinciper

#### Allmänna upplysningar

Årsredovisningen är upprättad i enlighet med årsredovisningslagen och BFNAR 2012:1 Årsredovisning och koncernredovisning (K3).

Fordringar och skulder i utländsk valuta har värderats till balansdagens kurs. Kursvinster och kursförluster på rörelsefordringar och rörelseskulder redovisas i rörelseresultatet medan kursvinster och kursförluster på finansiella fordringar och skulder redovisas som finansiella poster.

Redovisningsprinciperna är oförändrade jämfört med föregående år.

#### Intäktsredovisning

Intäkter har tagits upp till verkligt värde av vad som erhållits eller kommer att erhållas och redovisas i den omfattning det är sannolikt att de ekonomiska fördelarna kommer att tillgodogöras bolaget och intäkterna kan beräknas på ett tillförlitligt sätt.

Vid försäljning av varor redovisas normalt inkomsten som intäkt när de väsentliga förmåner och risker som är förknippade med ägandet av varan har överförts från företaget till köparen.

Ersättning i form av ränta, royalty eller utdelning redovisas som intäkt när det är sannolikt att företaget kommer att få de ekonomiska fördelar som är förknippade med transaktionen och när inkomsten kan beräknas på ett tillförlitligt sätt.

Ränta redovisas som intäkt enligt den så kallade effektivräntemetoden. Royalty periodiseras i enlighet med den aktuella överenskommelsens ekonomiska innebörd. Utdelning redovisas som intäkt när företagets rätt till betalning är säkerställd.

#### Immateriella tillgångar

Företaget redovisar internt upparbetade immateriella anläggningstillgångar enligt kostnadsföringsmodellen. Det innebär att samtliga utgifter som avser framtagandet av en internt upparbetad immateriell anläggningstillgång kostnadsförs direkt när de uppkommer.

#### Anläggningstillgångar

Immateriella och materiella anläggningstillgångar redovisas till anskaffningsvärde minskat med ackumulerade avskrivningar enligt plan och eventuella nedskrivningar.

Avskrivning sker linjärt över den förväntade nyttjandeperioden med hänsyn till väsentligt restvärde. Följande avskrivningstider tillämpas:

#### Materiella anläggningstillgångar

Byggnader	10-25 år
Maskiner och andra tekniska anläggningar	5-10 år
Inventarier, verktyg och installationer	4-10 år

### ***Komponentindelning***

Materiella anläggningstillgångar har delats upp på komponenter när komponenterna är betydande och när komponenterna har väsentligt olika nyttjandeperioder. När en komponent i en anläggningstillgång byts ut, utrangeras eventuell kvarvarande del av den gamla komponenten och den nya komponentens anskaffningsvärde aktiveras. Utgifter för löpande reparationer och underhåll redovisas som kostnader.

Följande huvudgrupper av komponenter har identifierats och ligger till grund för avskrivningen på byggnader:

Stomme	20-25 år
Installationer; värme, el, VVS, ventilation mm	10-20 år
Yttre ytskikt; fasader yttertak mm	15-20 år

### ***Finansiella instrument***

Finansiella instrument värderas utifrån anskaffningsvärdet. Instrumentet redovisas i balansräkningen när bolaget blir part i instrumentets avtalsmässiga villkor. Finansiella tillgångar tas bort från balansräkningen när rätten att erhålla kassaflöden från instrumentet har löpt ut eller överförs och bolaget har överfört i stort sett alla risker och förmåner som är förknippade med äganderätten. Finansiella skulder tas bort från balansräkningen när förpliktelserna har reglerats eller på annat sätt upphört.

### ***Andelar i dotterföretag***

Andelar i dotterföretag redovisas till anskaffningsvärde efter avdrag för eventuella nedskrivningar. I anskaffningsvärdet ingår köpeskillingen som erlagts för aktierna samt förvärvskostnader. Eventuella kapitaltillskott läggs till anskaffningsvärdet när de uppkommer.

### ***Andra långfristiga värdepappersinnehav***

Placeringar i värdepapper som är anskaffade med avsikt att innehas långsiktigt har redovisats till sina anskaffningsvärden. Varje balansdag görs bedömning om eventuellt nedskrivningsbehov.

### ***Kundfordringar/kortfristiga fordringar***

Kundfordringar och kortfristiga fordringar redovisas som omsättningstillgångar till det belopp som förväntas bli inbetalt efter avdrag för individuellt bedömda osäkra fordringar.

### ***Låneskulder och leverantörsskulder***

Låneskulder och leverantörsskulder redovisas initialt till anskaffningsvärde efter avdrag för transaktionskostnader. Skiljer sig det redovisade beloppet från det belopp som ska återbetalas vid förfallotidpunkten periodiseras mellanskillnaden som räntekostnad över lånets löptid med hjälp av instrumentets effektivränta. Härigenom överensstämmer vid förfallotidpunkten det redovisade beloppet och det belopp som ska återbetalas.

### ***Kvittning av finansiell fordran och finansiell skuld***

En finansiell tillgång och en finansiell skuld kvittas och redovisas med ett nettobelopp i balansräkningen endast då legal kvittningsrätt föreligger samt då en reglering med ett nettobelopp avses ske eller då en samtida avyttring av tillgången och reglering av skulden avses ske.

### ***Nedskrivningsprövning av finansiella anläggningstillgångar***

Vid varje balansdag bedöms om det finns indikationer på nedskrivningsbehov av någon av de finansiella anläggningstillgångarna. Nedskrivning sker om värdenedgången bedöms vara bestående och provas individuellt.

### **Leasingavtal**

Företaget redovisar samtliga leasingavtal, såväl finansiella som operationella, som operationella leasingavtal. Operationella leasingavtal redovisas som en kostnad linjärt över leasingperioden.

### **Varulager**

Varulagret har värderats till det lägsta av dess anskaffningsvärde och dess nettoförsäljningsvärde på balansdagen. Med nettoförsäljningsvärde avses varornas beräknade försäljningspris minskat med försäljningskostnader. Den valda värderingsmetoden innebär att inkurans i varulagret har beaktats.

I egentillverkade halv- och helfabrikat består anskaffningsvärdet av direkta tillverkningskostnader och de indirekta kostnader som utgör mer än en oväsentlig del av den sammanlagda utgiften för tillverkningen. Vid värdering har hänsyn tagits till normalt kapacitetsutnyttjande.

### **Inkomstskatter**

Total skatt utgörs av aktuell skatt och uppskjuten skatt. Skatter redovisas i resultaträkningen, utom då underliggande transaktion redovisas direkt mot eget kapital varvid tillhörande skatteeffekter redovisas i eget kapital.

### **Aktuell skatt**

Aktuell skatt avser inkomstskatt för innevarande räkenskapsår samt den del av tidigare räkenskapsårs inkomstskatt som ännu inte redovisats. Aktuell skatt beräknas utifrån den skattesats som gäller per balansdagen.

### **Uppskjuten skatt**

Uppskjuten skatt är inkomstskatt som avser framtida räkenskapsår till följd av tidigare händelser. Redovisning sker enligt balansräkningsmetoden. Enligt denna metod redovisas uppskjutna skatteskulder och uppskjutna skattefordringar på temporära skillnader som uppstår mellan bokförda respektive skattemässiga värden för tillgångar och skulder samt för övriga skattemässiga avdrag eller underskott.

Uppskjutna skattefordringar nettoredovisas mot uppskjutna skatteskulder endast om de kan betalas med ett nettobelopp. Uppskjuten skatt beräknas utifrån gällande skattesats på balansdagen. Effekter av förändringar i gällande skattesatser resultatförs i den period förändringen lagstadsats. Uppskjuten skattefordran redovisas som finansiell anläggningstillgång och uppskjuten skatteskuld som avsättning.

Uppskjuten skattefordran avseende underskottsavdrag eller andra framtida skattemässiga avdrag redovisas i den omfattning det är sannolikt att avdragen kan avräknas mot framtida skattemässiga överskott.

På grund av sambandet mellan redovisning och beskattning särredovisas inte den uppskjutna skatteskulden som är hänförlig till obeskattade reserver.

### **Avsättningar**

Som avsättning har redovisats förpliktelser gentemot tredje man som är hänförliga till räkenskapsåret eller tidigare räkenskapsår och som på balansdagen antingen är säkra eller sannolika till sin förekomst men oviss till belopp eller till den tidpunkt då de ska infrias.

### **Garantireserv**

En avsättning redovisas beräknat på det förväntade garant åtagande som företaget kan komma att belastas för, baserat på historiska värden, och som inte kan återkrävas från tredje part.

### **Ersättningar till anställda**

Ersättningar till anställda avser alla former av ersättningar som företaget lämnar till de anställda. Kortfristiga ersättningar utgörs av bland annat löner, betald semester, betald frånvaro, bonus och ersättning efter avslutad anställning (pension). Kortfristiga ersättningar redovisas som kostnad och en skuld då det finns en legal eller informell förpliktelse att betala ut en ersättning till följd av en tidigare händelse och en tillförlitlig uppskattning av beloppet kan göras.

### ***Ersättningar till anställda efter avslutad anställning***

I företaget finns endast avgiftsbestämda pensionsplaner. Som avgiftsbestämda planer klassificeras planer där fastställda avgifter betalas och det inte finns förpliktelser att betala något ytterligare, utöver dessa avgifter.

Utgifter för avgiftsbestämda planer redovisas som en kostnad under den period de anställda utför de tjänster som ligger till grund för förpliktelsen.

### ***Ersättningar till anställda vid uppsägning***

Ersättningar vid uppsägningar, i den omfattning ersättningen inte ger företaget några framtida ekonomiska fördelar, redovisas endast som en skuld och en kostnad när företaget har en legal eller informell förpliktelse att antingen;

- avsluta en anställds eller en grupp av anställdas anställning före den normala tidpunkten för anställningens upphörande, eller

- lämna ersättningar vid uppsägning genom erbjudande för att uppmuntra frivillig avgång.

Ersättningar vid uppsägningar redovisas endast när företaget har en detaljerad plan för uppsägningen och inte har någon realistisk möjlighet att annullera planen.

### **Offentliga bidrag**

Bidrag från staten redovisas till verkligt värde när det är rimligt och säkert att bidraget kommer att erhållas och företaget kommer uppfylla de villkor som är förknippade med bidraget. Statliga bidrag som avser kostnadstäckning periodiseras och intäktsredovisas i resultaträkningen över samma perioder som de kostnader bidragen är avsedda att täcka. Statliga bidrag presenteras som en övrig rörelseintäkt i bolagets resultaträkning.

### **Koncernbidrag**

Erhållna och lämnade koncernbidrag redovisas som bokslutsdispositioner.

### **Koncernförhållanden**

Företaget är moderföretag men med hänvisning till undantagsreglerna i årsredovisningslagen 7 kap 2§ upprättas ingen egen koncernredovisning. Moderföretag i den minsta koncern där företaget ingår och som upprättar koncernredovisning är Powercon Holdings AB med org nr 556747-8275, och säte i Ale kommun.

Moderföretag i den största koncern där företaget ingår och som upprättar koncernredovisning är KraftPowercon India Ltd med org nr 11-114575, och säte i Pune, Indien.

### **Kassaflödesanalys**

Kassaflödesanalysen upprättas enligt indirekt metod. Det redovisade kassaflödet omfattar endast transaktioner som medfört in- eller utbetalningar.

Som likvida medel klassificerar företaget, förutom kassar edel, disponibla tillgodohavanden hos banker och andra kreditinstitut samt kortfristiga likvida placeringar som är noterade på en marknadsplats och har en kortare löptid än tre månader från anskaffningstidpunkten.

**Nyckeltalsdefinitioner**

Rörelsemarginal (%)  
Rörelseresultat i procent av omsättningen.

Soliditet (%)

Justerat eget kapital (eget kapital och obeskattade reserver med avdrag för uppskjuten skatt) i procent av balansomslutning.

**Uppskattningar och bedömningar**

Upprättandet av bokslut och tillämpning av redovisningsprinciper, baseras ofta på ledningens bedömningar, uppskattningar och antaganden som anses vara rimliga vid den tidpunkt då bedömningen görs. Uppskattningar och bedömningar är baserade på historiska erfarenheter och ett antal andra faktorer, som under rådande omständigheter anses vara rimliga. Resultatet av dessa används för att bedöma de redovisade värdena på tillgångar och skulder, som inte annars framgår tydligt från andra källor. Det verkliga utfallet kan avvika från dessa uppskattningar och bedömningar. Uppskattningar och antaganden ses över regelbundet.

Inga väsentliga källor till osäkerhet i uppskattningar och antaganden på balansdagen bedöms kunna innebära en betydande risk för en väsentlig justering av redovisade värden för tillgångar och skulder under nästa räkenskapsår.

**Not 2 Nettoomsättningens fördelning**

	2022-04-01 -2023-03-31	2021-04-01 -2022-03-31
<b>Nettoomsättningen per rörelsegren</b>		
Tillverkning av strömriktare	616 010 654	439 522 097
	<b>616 010 654</b>	<b>439 522 097</b>
<b>Nettoomsättningen per geografisk marknad</b>		
Sverige	147 656 849	87 209 262
Europa	416 544 914	232 699 189
Asien	38 908 101	84 961 712
Nord- och Sydamerika	1 781 642	34 154 428
Övriga	11 119 148	497 506
	<b>616 010 654</b>	<b>439 522 097</b>

**Not 3 Övriga rörelseintäkter**

	2022-04-01 -2023-03-31	2021-04-01 -2022-03-31
Kursvinst på fordringar och skulder av rörelsekaraktär	0	823 456
Offentliga bidrag	1 391 148	1 407 953
Övriga poster	209 094	678 525
	<b>1 600 242</b>	<b>2 909 934</b>

#### Not 4 Leasingavtal

Framtida leasingavgifter, för icke uppsägningsbara leasingavtal, förfaller till betalning enligt följande:

	2022-04-01 -2023-03-31	2021-04-01 -2022-03-31
Inom ett år	5 173 205	4 798 505
Senare än ett år men inom fem år	16 028 853	5 883 709
Senare än fem år	9 186 900	0
	<u>30 388 958</u>	<u>10 682 214</u>

Under perioden kostnadsförda leasingavgifter 4 397 261 3 710 572

Uppgifterna i denna not inkluderar även finansiella leasingavtal, vilka redovisas som operationella. Leasingavtalen utgörs i allt väsentligt hyra av lokaler.

#### Not 5 Arvode till revisorer

	2022-04-01 -2023-03-31	2021-04-01 -2022-03-31
<b>KPMG</b>		
Revisionsuppdrag	350 000	350 000
Skatterådgivning	50 000	40 000
Övriga tjänster	100 000	60 000
	<u>500 000</u>	<u>450 000</u>

Med revisionsuppdrag avses granskning av årsredovisningen och bokföringen samt styrelsens och verkställande direktörens förvaltning, övriga arbetsuppgifter som det ankommer på bolagets revisor att utföra samt rådgivning eller annat biträde som föranleds av iakttagelser vid sådan granskning eller genomförandet av sådana övriga arbetsuppgifter.

Not 6 Anställda och personalkostnader

	2022-04-01 -2023-03-31	2021-04-01 -2022-03-31
<b>Medelantalet anställda</b>		
Kvinnor	41	35
Män	164	149
	<b>205</b>	<b>184</b>
<b>Löner och andra ersättningar</b>		
Styrelse och verkställande direktör	1 703 904	2 504 784
Övriga anställda	92 241 323	84 186 787
	<b>93 945 227</b>	<b>86 691 571</b>
<b>Sociala kostnader</b>		
Pensionskostnader för styrelse och verkställande direktör	649 303	663 040
Pensionskostnader för övriga anställda	14 906 798	10 682 228
Övriga sociala avgifter enligt lag och avtal	28 712 295	26 545 846
	<b>44 268 396</b>	<b>37 891 114</b>
<b>Totala löner, ersättningar, sociala kostnader och pensionskostnader</b>	<b>138 213 623</b>	<b>124 582 685</b>
<b>Könsfördelning bland ledande befattningshavare</b>		
Andel män i styrelsen	100 %	100 %
Andel män bland övriga ledande befattningshavare	100 %	100 %

**Not 7 Byggnader och mark**

	2022-04-01 -2023-03-31	2021-04-01 -2022-03-31
Ingående anskaffningsvärden	17 604 870	17 604 870
Inköp	742 138	0
Omklassificeringar	2 150 844	0
<b>Utgående ackumulerade anskaffningsvärden</b>	<b>20 497 852</b>	<b>17 604 870</b>
Ingående avskrivningar	-11 425 399	-10 879 892
Årets avskrivningar	-618 072	-545 507
<b>Utgående ackumulerade avskrivningar</b>	<b>-12 043 471</b>	<b>-11 425 399</b>
Ingående uppskrivningar	6 458 013	7 352 841
Årets avskrivningar på uppskrivet belopp	-894 828	-894 828
<b>Utgående ackumulerade uppskrivningar</b>	<b>5 563 185</b>	<b>6 458 013</b>
<b>Utgående redovisat värde</b>	<b>14 017 566</b>	<b>12 637 484</b>
Varav bokfört värde mark	1 088 000	1 088 000

**Not 8 Inventarier, verktyg och installationer**

	2022-04-01 -2023-03-31	2021-04-01 -2022-03-31
Ingående anskaffningsvärden	13 799 650	14 440 407
Inköp	483 631	446 186
Försäljningar/utrangeringar	0	-1 086 943
<b>Utgående ackumulerade anskaffningsvärden</b>	<b>14 283 281</b>	<b>13 799 650</b>
Ingående avskrivningar	-11 036 891	-10 141 966
Försäljningar/utrangeringar	0	963 730
Årets avskrivningar	-1 600 689	-1 858 655
<b>Utgående ackumulerade avskrivningar</b>	<b>-12 637 580</b>	<b>-11 036 891</b>
<b>Utgående redovisat värde</b>	<b>1 645 701</b>	<b>2 762 759</b>

<b>Not 9 Maskiner och andra tekniska anläggningar</b>	<b>2022-04-01</b>	<b>2021-04-01</b>
	<b>-2023-03-31</b>	<b>-2022-03-31</b>
Ingående anskaffningsvärden	12 264 016	12 233 220
Inköp	498 489	195 245
Försäljningar/utrangeringar	0	-164 449
<b>Utgående ackumulerade anskaffningsvärden</b>	<b>12 762 505</b>	<b>12 264 016</b>
Ingående avskrivningar	-8 551 104	-7 739 430
Försäljningar/utrangeringar	0	116 991
Årets avskrivningar	-835 634	-928 665
<b>Utgående ackumulerade avskrivningar</b>	<b>-9 386 738</b>	<b>-8 551 104</b>
<b>Utgående redovisat värde</b>	<b>3 375 767</b>	<b>3 712 912</b>
<b>Not 10 Övriga rörelsekostnader</b>	<b>2022-04-01</b>	<b>2021-04-01</b>
	<b>-2023-03-31</b>	<b>-2022-03-31</b>
Kursförlust på fordringar och skulder av rörelsekaraktär	-3 116 870	0
	<b>-3 116 870</b>	<b>0</b>
<b>Not 11 Inköp och försäljning mellan koncernföretag</b>	<b>2022-04-01</b>	<b>2021-04-01</b>
	<b>-2023-03-31</b>	<b>-2022-03-31</b>
Andel av årets totala inköp som skett från andra företag i koncernen	47 %	13 %
Andel av årets totala försäljningar som skett till andra företag i koncernen	25 %	16 %
<b>Not 12 Övriga ränteintäkter och liknande resultatposter</b>	<b>2022-04-01</b>	<b>2021-04-01</b>
	<b>-2023-03-31</b>	<b>-2022-03-31</b>
Ränteintäkter från koncernföretag	2 445 516	1 942 274
Övriga ränteintäkter	38 360	I
Kursdifferenser	6 308 031	3 016 075
	<b>8 791 907</b>	<b>4 958 350</b>

**Not 13 Räntekostnader och liknande resultatposter**

	2022-04-01 -2023-03-31	2021-04-01 -2022-03-31
Räntekostnader till koncernföretag	0	0
Övriga räntekostnader	-2 654 978	-1 256 263
Kursdifferenser	0	-1 370 985
	<b>-2 654 978</b>	<b>-2 627 248</b>

**Not 14 Bokslutsdispositioner**

	2022-04-01 -2023-03-31	2021-04-01 -2022-03-31
Förändring av överavskrivningar	-1 028 970	-30 533
Förändring av periodiseringsfond	1 100 000	1 319 000
Lämnade koncernbidrag	-9 541 286	-10 510 090
	<b>-9 470 256</b>	<b>-9 221 623</b>

**Not 15 Aktuell och uppskjuten skatt**

	2022-04-01 -2023-03-31	2021-04-01 -2022-03-31
Aktuell skatt	-11 906 820	-5 457 626
Uppskjuten skatt	290 000	291 006
<b>Skatt på årets resultat</b>	<b>-11 616 820</b>	<b>-5 166 620</b>
Redovisat resultat före skatt	44 956 824	25 177 007
Skatt beräknad enligt gällande skattesats 20,6% (20,6%)	-9 261 106	-5 186 463
Ej avdragsgilla kostnader	-259 220	-108 068
Ej skattepliktiga intäkter	7 792	161 513
Skatt hänförlig till tidigare års redovisade resultat	0	127
Effekt av uppräknad återförd periodiseringsfond	-18 128	-16 303
Schablonränta på periodiseringsfonder	-46 758	-17 426
Övrig skattemässig justering *)	-2 039 400	0
<b>Redovisad skattkostnad</b>	<b>-11 616 820</b>	<b>-5 166 620</b>

\*) Efter stängning av böckerna har noterats en felaktig skatteberäkning som påvisar 2 MSEK för hög skatt. Den återläggs under räkenskapsåret 2023/24.

**Not 16 Pågående nyanläggningar och förskott avseende materiella anläggningstillgångar**

	2023-03-31	2022-03-31
Ingående anskaffningsvärden	2 011 316	994 380
Inköp	426 587	1 016 936
Omklassificeringar	-2 150 844	0
<b>Utgående ackumulerade anskaffningsvärden</b>	<b>287 059</b>	<b>2 011 316</b>
<b>Utgående redovisat värde</b>	<b>287 059</b>	<b>2 011 316</b>

**Not 17 Andelar i koncernföretag**

	2023-03-31	2022-03-31
Ingående anskaffningsvärden	5 178 250	5 178 250
<b>Utgående ackumulerade anskaffningsvärden</b>	<b>5 178 250</b>	<b>5 178 250</b>
Ingående nedskrivningar	-2 500 000	-2 500 000
<b>Utgående ackumulerade nedskrivningar</b>	<b>-2 500 000</b>	<b>-2 500 000</b>
<b>Utgående redovisat värde</b>	<b>2 678 250</b>	<b>2 678 250</b>

**Not 18 Specifikation andelar i koncernföretag**

Namn	Kapital- andel %	Rösträtts- andel %	Antal andelar	Bokfört	Bokfört
				värde 2023-03-31	värde 2022-03-31
KraftPowercon Hong Kong	100	100	500	648 900	648 900
KraftPowercon Shanghai Co Ltd	100	100	1	1 502 524	1 502 524
KraftPowercon Inc	100	100	100	328 000	328 000
KraftPowercon Mexico	99	99	495	20 790	20 790
KraftPowercon Korea	100	100	1	76 871	76 871
KraftPowercon Power Systems AB	100	100	1 000	100 000	100 000
KraftPowercon Power Product	100	100	1 000	1 165	1 165
				<b>2 678 250</b>	<b>2 678 250</b>

	Org.nr	Säte
KraftPowercon Hong Kong	498400	Hong Kong
KraftPowercon Shanghai Co Ltd	310000400430815	Shanghai
KraftPowercon Inc	32044633108	Wilmington, Delaware, USA
KraftPowercon Mexico	KME170410A21	Tabacalera
KraftPowercon Korea	647-86-00706	Seol, Sydkorea
KraftPowercon Power Systems AB	559202-5927	Ale
KraftPowercon Power Product	U31909PN2020PTC191465	Pune, Indien

**Not 19 Fordringar hos koncernföretag**

	2023-03-31	2022-03-31
Ingående anskaffningsvärden	58 734 394	48 330 406
Tillkommande fordringar	27 465 984	10 759 375
Avgående fordringar	-2 074 940	-355 387
<b>Utgående ackumulerade anskaffningsvärden</b>	<b>84 125 438</b>	<b>58 734 394</b>
<b>Utgående redovisat värde</b>	<b>84 125 438</b>	<b>58 734 394</b>

**Not 20 Andra långfristiga värdepappersinnehav**

	2023-03-31	2022-03-31
Ingående anskaffningsvärden	5 000	5 000
<b>Utgående ackumulerade anskaffningsvärden</b>	<b>5 000</b>	<b>5 000</b>
<b>Utgående redovisat värde</b>	<b>5 000</b>	<b>5 000</b>

**Not 21 Andra långfristiga fordringar**

	2023-03-31	2022-03-31
Ingående anskaffningsvärden	64 167	64 167
<b>Utgående ackumulerade anskaffningsvärden</b>	<b>64 167</b>	<b>64 167</b>
<b>Utgående redovisat värde</b>	<b>64 167</b>	<b>64 167</b>

**Not 22 Förutbetalda kostnader och upplupna intäkter**

	2023-03-31	2022-03-31
Förutbetalda hyreskostnader	748 419	559 269
Förutbetalda försäkringspremier	264 579	202 141
Övriga poster	4 202 600	1 774 121
<b>Utgående ackumulerade värden</b>	<b>5 215 598</b>	<b>2 535 531</b>

**Not 23 Checkräkningskredit**

	2023-03-31	2022-03-31
Beviljat belopp på checkräkningskredit uppgår till	80 000 000	40 000 000
Utnyttjad kredit per balansdagen	54 706 665	8 747 728

**Not 24 Antal aktier och kvotvärde**

Namn	Antal aktier	Kvotvärde
Antal A-Aktier	10 000	100
	<b>10 000</b>	

**Not 25 Disposition av vinst eller förlust**

2023-03-31

**Förslag till vinstdisposition**

Styrelsen föreslår att till förfogande stående vinstmedel:

balanserad vinst	95 550 482	
årets vinst	33 340 004	
	<b>128 890 486</b>	
disponeras så att i ny räkning överföres	128 890 486	
	<b>128 890 486</b>	

**Not 26 Uppskrivningsfond**

2023-03-31      2022-03-31

Belopp vid årets ingång	5 127 660	5 838 153
Överföring från bundet till fritt eget kapital	-710 493	-710 493
<b>Belopp vid årets utgång</b>	<b>4 417 167</b>	<b>5 127 660</b>

Uppskrivningar av anläggningstillgångar förändrar ej anläggningarnas skattemässiga restvärde, och som en konsekvens härav återläggs avskrivningarna på uppskrivningsbeloppen såsom ej avdragsgilla kostnader i deklarationen.

Uppskrivningsfond utgör en del av bundet eget kapital och får endast användas för täckning av förlust eller för ökning av aktiekapitalet genom fond-/nyemission.

**Not 27 Obeskattade reserver**

2023-03-31      2022-03-31

Akkumulerade överavskrivningar	2 990 643	1 961 673
Periodiseringsfonder	14 500 000	15 600 000
	<b>17 490 643</b>	<b>17 561 673</b>

Not 28 Uppskjuten skatteskuld

	2023-03-31	2022-03-31
Temporära skillnader byggnader och mark	1 995 661	2 285 661
	<u>1 995 661</u>	<u>2 285 661</u>

Not 29 Övriga avsättningar

	2023-03-31	2022-03-31
Garantiåtaganden	3 697 464	2 921 990
	<u>3 697 464</u>	<u>2 921 990</u>

Bolaget lämnar garanti och åtar sig att reparera eller ersätta delar som inte presterar tillräckligt. Garantiavsättningen är baserad på tidigare erfarenheter av nivån för reparationer och ersättningsdelar.

Not 30 Långfristiga skulder

	2023-03-31	2022-03-31
Förfaller senare än fem år efter balansdagen		
Skulder till kreditinstitut	0	13 585 000
	<u>0</u>	<u>13 585 000</u>

Not 31 Skulder som avser flera poster

Företagets banklån om 24 688 634 (32 404 763) kronor redovisas under följande poster i balansräkningen.

	2023-03-31	2022-03-31
<b>Långfristiga skulder</b>		
Skulder till kreditinstitut	15 565 000	23 984 882
	<u>15 565 000</u>	<u>23 984 882</u>
<b>Kortfristiga skulder</b>		
Skulder till kreditinstitut	9 123 634	8 419 881
	<u>9 123 634</u>	<u>8 419 881</u>

Not 32 Ställda säkerheter

	2023-03-31	2022-03-31
<b>Avseende skulder till kreditinstitut och beviljad checkräkningskredit</b>		
Fastighetsinteckningar	32 000 000	32 000 000
Företagsinteckningar	95 000 000	65 000 000
	<u>127 000 000</u>	<u>97 000 000</u>

**Not 33 Upplupna kostnader och förutbetalda intäkter**

	2023-03-31	2022-03-31
Upplupna sociala avgifter	5 145 103	4 795 566
Upplupna semesterlöner och övriga skulder till anställda	16 613 133	15 600 574
Övriga poster	8 993 508	12 006 915
	<u>30 751 744</u>	<u>32 403 055</u>

**Not 34 Räntor och utdelningar**

	2023-03-31	2022-03-31
Erhållen ränta mm	8 791 907	4 958 350
Erlagd ränta mm	-2 654 978	-2 627 248
	<u>6 136 929</u>	<u>2 331 102</u>

**Not 35 Justering för poster som inte ingår i kassaflödet**

	2023-03-31	2022-03-31
Avskrivningar	3 949 223	4 227 655
Garantiavsättning	775 474	-112 641
Förlust vid försäljning av anläggningstillgångar	0	170 671
	<u>4 724 697</u>	<u>4 285 685</u>

**Not 36 Likvida medel**

	2023-03-31	2022-03-31
<b>Likvida medel</b>		
Banktillgodohavanden	1 819 190	4 009 498
	<u>1 819 190</u>	<u>4 009 498</u>

**Not 37 Uppgifter om moderföretag**

Bolaget är ett helägt dotterföretag till Powercon Holdings AB (org nr 556747-8275) med säte i Ale kommun.

I enlighet med ÅRL 7:2 upprättar inte KraftPowercon Sweden AB koncernredovisning.

Moderföretag i den minsta koncern där företaget ingår och som upprättar koncernredovisning är Powercon Holdings AB med org nr 556747-8275, och säte i Ale kommun.


Moderföretag i den största koncern där företaget ingår och som upprättar koncernredovisning är KraftPowercon India Ltd med org nr 11-114575, och säte i Pune, Indien.

Not 38 Väsentliga händelser efter räkenskapsårets slut

Styrelsen och ledningen fortsätter att följa Rysslands krig i Ukraina och att analysera potentiella effekter på bolagets verksamhet. Under året har krigets påverkan på bolagets marknad varit begränsad.

Vi följer noggrant utvecklingen och vidtar kontinuerligt åtgärder för att begränsa de negativa effekterna på bolaget.

Surte 2023-09-29



Stig-Arne Blom  
Ordförande



Ranjit Jakli  
Verkställande direktör

Sören Ramström



Mikael Sävetun



Maris Hadzic

Jürgen Reinert



Sajit Kumar

Vår revisionsberättelse har lämnats 2023- -

KPMG AB

Daniel Haglund  
Auktoriserad revisor

**Not 38 Väsentliga händelser efter räkenskapsårets slut**

Styrelsen och ledningen fortsätter att följa Rysslands krig i Ukraina och att analysera potentiella effekter på bolagets verksamhet. Under året har krigets påverkan på bolagets marknad varit begränsad. Vi följer noggrant utvecklingen och vidtar kontinuerligt åtgärder för att begränsa de negativa effekterna på bolaget.

Surte 2023- 09- 29

Stig-Arne Blom  
Ordförande



Sören Ramström



Ranjit Jakkli  
Verkställande direktör

Haris Hadzic

Mikael Sävetun



Sajit Kumar

Jürgen Reinert

Vår revisionsberättelse har lämnats 2023-

KPMG AB

Daniel Haglund  
Auktoriserad revisor

Not 38 Väsentliga händelser efter räkenskapsårets slut

Styrelsen och ledningen fortsätter att följa Rysslands krig i Ukraina och att analysera potentiella effekter på bolagets verksamhet. Under året har krigets påverkan på bolagets marknad varit begränsad. Vi följer noggrant utvecklingen och vidtar kontinuerligt åtgärder för att begränsa de negativa effekterna på bolaget.

Surte 2023-09-29


Stig-Arne Blom  
Ordförande



Ranjit Jakkli  
Verkställande direktör

Sören Ramström

Haris Hadzic



Mikael Sävetun

Jürgen Reinert



Sajit Kumar

Vår revisionsberättelse har lämnats 2023-


KPMG AB

Daniel Haglund  
Auktoriserad revisor

Not 38 Väsentliga händelser efter räkenskapsårets slut

Styrelsen och ledningen fortsätter att följa Rysslands krig i Ukraina och att analysera potentiella effekter på bolagets verksamhet. Under året har krigets påverkan på bolagets marknad varit begränsad. Vi följer noggrant utvecklingen och vidtar kontinuerliga åtgärder för att begränsa de negativa effekterna på bolaget.

Surte 2023-09-29



Stig-Arne Blom  
Ordförande



Rishit Jakkli  
Verkställande direktör

Sören Ramström



Mikael Sävetun



Mats Hadzic

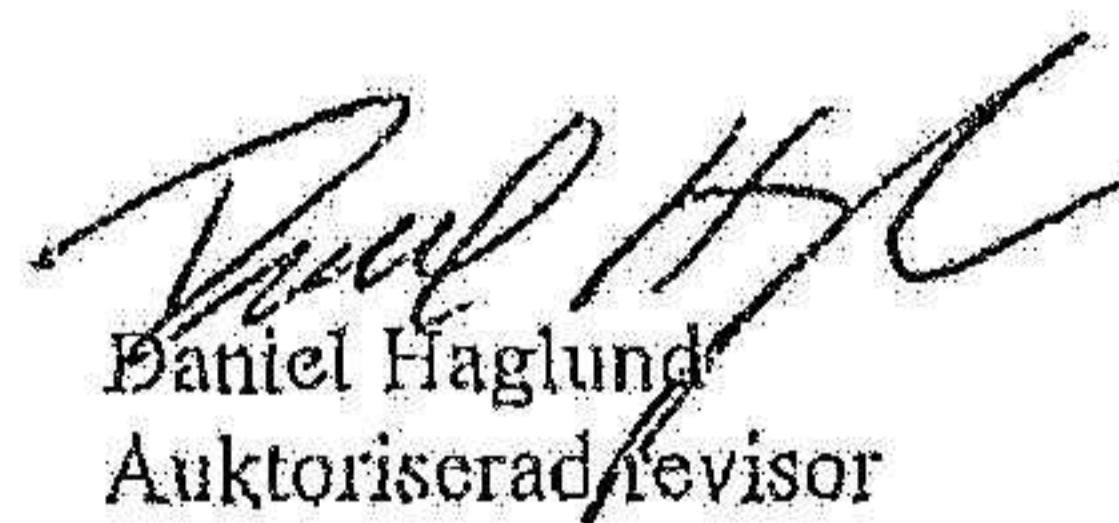
Jürgen Reinert



Sajit Kumar

Vår revisionsberättelse har lämnats 2023-09-29

KPMG AB



Daniel Haglund  
Auktoriserad revisor

# Revisionsberättelse

Till bolagsstämman i KraftPowercon Sweden AB, org. nr 556344-3141

## Rapport om årsredovisningen

### Uttalanden

Vi har utfört en revision av årsredovisningen för KraftPowercon Sweden AB för räkenskapsåret 2022-04-01—2023-03-31.

Enligt vår uppfattning har årsredovisningen upprättats i enlighet med årsredovisningslagen och ger en i alla väsentliga avseenden rättvisande bild av KraftPowercon Sweden ABs finansiella ställning per den 31 mars 2023 och av dess finansiella resultat och kassaflöde för räkenskapsåret enligt årsredovisningslagen.

En bolagsstyrningsrapport har upprättats. Förvaltningsberättelsen och bolagsstyrningsrapporten är förenliga med årsredovisningens övriga delar, och bolagsstyrningsrapporten är i överensstämmelse med årsredovisningslagen.

Vi tillstyrker därför att bolagsstämman fastställer resultaträkningen och balansräkningen.

### Grund för uttalanden

Vi har utfört revisionen enligt International Standards on Auditing (ISA) och god revisionssed i Sverige. Vårt ansvar enligt dessa standarder beskrivs närmare i avsnittet Revisorns ansvar. Vi är oberoende i förhållande till KraftPowercon Sweden AB enligt god revisionssed i Sverige och har i övrigt fullgjort vårt yrkesetiska ansvar enligt dessa krav.

Vi anser att de revisionsbevis vi har inhämtat är tillräckliga och ändamålsenliga som grund för våra uttalanden.

### Styrelsens och verkställande direktörens ansvar

Det är styrelsen och verkställande direktören som har ansvaret för att årsredovisningen upprättas och att den ger en rättvisande bild enligt årsredovisningslagen. Styrelsen och verkställande direktören ansvarar även för den interna kontroll som de bedömer är nödvändig för att upprätta en årsredovisning som inte innehåller några väsentliga felaktigheter, vare sig dessa beror på oegentligheter eller misstag.

Vid upprättandet av årsredovisningen ansvarar styrelsen och verkställande direktören för bedömningen av bolagets förmåga att fortsätta verksamheten. De uppger, när så är tillämpligt, om förhållanden som kan påverka förmågan att fortsätta verksamheten och att använda antagandet om fortsatt drift. Antagandet om fortsatt drift tillämpas dock inte om styrelsen och verkställande direktören avser att likvidera bolaget, upphöra med verksamheten eller inte har något realistiskt alternativ till att göra något av detta.

### Revisorns ansvar

Våra mål är att uppnå en rimlig grad av säkerhet om huruvida årsredovisningen som helhet inte innehåller några väsentliga felaktigheter, vare sig dessa beror på oegentligheter eller misstag, och att lämna en revisionsberättelse som innehåller våra uttalanden. Rimlig säkerhet är en hög grad av säkerhet, men är ingen garanti för att en revision som utförs enligt ISA och god revisionssed i Sverige alltid kommer att upptäcka en väsentlig felaktighet om en sådan finns. Felaktigheter kan uppstå på grund av oegentligheter eller misstag och anses vara väsentliga om de enskilt eller tillsammans rimligen kan förväntas påverka de ekonomiska beslut som användare fattar med grund i årsredovisningen.

Som del av en revision enligt ISA använder vi professionellt omdöme och har en professionellt skeptisk inställning under hela revisionen. Dessutom:

- identifierar och bedömer vi riskerna för väsentliga felaktigheter i årsredovisningen, vare sig dessa beror på oegentligheter eller misstag, utformar och utför granskningsåtgärder bland annat utifrån dessa risker och inhämtar revisionsbevis som är tillräckliga och ändamålsenliga för att utgöra en grund för våra uttalanden. Risken för att inte upptäcka en väsentlig felaktighet till följd av oegentligheter är högre än för en väsentlig felaktighet som beror på misstag, eftersom oegentligheter kan innefatta agerande i maskopi, förfalskning, avsiktliga utelämnanden, felaktig information eller åsidosättande av intern kontroll.
- skaffar vi oss en förståelse av den del av bolagets interna kontroll som har betydelse för vår revision för att utforma granskningsåtgärder som är lämpliga med hänsyn till omständigheterna, men inte för att uttala oss om effektiviteten i den interna kontrollen.

- utvärderar vi lämpligheten i de redovisningsprinciper som används och rimligheten i styrelsens och verkställande direktörens uppskattningar i redovisningen och tillhörande upplysningar.
- drar vi en slutsats om lämpligheten i att styrelsen och verkställande direktören använder antagandet om fortsatt drift vid upprättandet av årsredovisningen. Vi drar också en slutsats, med grund i de inhämtade revisionsbevisen, om huruvida det finns någon väsentlig osäkerhetsfaktor som avser sådana händelser eller förhållanden som kan leda till betydande tvivel om bolagets förmåga att fortsätta verksamheten. Om vi drar slutsatsen att det finns en väsentlig osäkerhetsfaktor, måste vi i revisionsberättelsen fästa uppmärksamheten på upplysningarna i årsredovisningen om den väsentliga osäkerhetsfaktorn eller, om sådana upplysningar är otillräckliga, modifiera uttalandet om årsredovisningen. Våra slutsatser baseras på de revisionsbevis som inhämtas fram till datumet för revisionsberättelsen. Dock kan framtida händelser eller förhållanden göra att ett bolag inte längre kan fortsätta verksamheten.
- utvärderar vi den övergripande presentationen, strukturen och innehållet i årsredovisningen, däribland upplysningarna, och om årsredovisningen återger de underliggande transaktionerna och händelserna på ett sätt som ger en rättvisande bild.

Vi måste informera styrelsen om bland annat revisionens planerade omfattning och inriktning samt tidpunkten för den. Vi måste också informera om betydelsefulla iakttagelser under revisionen, däribland de eventuella betydande brister i den interna kontrollen som vi identifierat.

## Rapport om andra krav enligt lagar och andra författningar

### Uttalanden

Utöver vår revision av årsredovisningen har vi även utfört en revision av styrelsens och verkställande direktörens förvaltning för KraftPowercon Sweden AB för räkenskapsåret 2022-04-01—2023-03-31 samt av förslaget till dispositioner beträffande bolagets vinst eller förlust.

Vi tillstyrker att bolagsstämman disponerar vinsten enligt förslaget i förvaltningsberättelsen och beviljar styrelsens ledamöter och verkställande direktören ansvarsfrihet för räkenskapsåret.

### Grund för uttalanden

Vi har utfört revisionen enligt god revisions sed i Sverige. Vårt ansvar enligt denna beskrivs närmare i avsnittet Revisorns ansvar. Vi är oberoende i förhållande till KraftPowercon Sweden AB enligt god revisors sed i Sverige och har i övrigt fullgjort vårt yrkesetiska ansvar enligt dessa krav.

Vi anser att de revisionsbevis vi har inhämtat är tillräckliga och ändamålsenliga som grund för våra uttalanden.

### Styrelsens och verkställande direktörens ansvar

Det är styrelsen som har ansvaret för förslaget till dispositioner beträffande bolagets vinst eller förlust. Vid förslag till utdelning innefattar detta bland annat en bedömning av om utdelningen är försvarlig med hänsyn till de krav som bolagets verksamhetsart, omfattning och risker ställer på storleken av bolagets egna kapital, konsolideringsbehov, likviditet och ställning i övrigt.

Styrelsen ansvarar för bolagets organisation och förvaltningen av bolagets angelägenheter. Detta innefattar bland annat att fortlöpande bedöma bolagets ekonomiska situation och att tillse att bolagets

organisation är utformad så att bokföringen, medelsförvaltningen och bolagets ekonomiska angelägenheter i övrigt kontrolleras på ett betryggande sätt.

Verkställande direktören ska sköta den löpande förvaltningen enligt styrelsens riktlinjer och anvisningar och bland annat vidta de åtgärder som är nödvändiga för att bolagets bokföring ska fullgöras i överensstämmelse med lag och för att medelsförvaltningen ska skötas på ett betryggande sätt.

### Revisorns ansvar

Vårt mål beträffande revisionen av förvaltningen, och därmed vårt uttalande om ansvarsfrihet, är att inhämta revisionsbevis för att med en rimlig grad av säkerhet kunna bedöma om någon styrelseledamot eller verkställande direktören i något väsentligt avseende:

- företagit någon åtgärd eller gjort sig skyldig till någon försummelse som kan föranleda ersättningsskyldighet mot bolaget, eller
- på något annat sätt handlat i strid med aktiebolagslagen, årsredovisningslagen eller bolagsordningen.

Vårt mål beträffande revisionen av förslaget till dispositioner av bolagets vinst eller förlust, och därmed vårt uttalande om detta, är att med rimlig grad av säkerhet bedöma om förslaget är förenligt med aktiebolagslagen.

Rimlig säkerhet är en hög grad av säkerhet, men ingen garanti för att en revision som utförs enligt god revisions sed i Sverige alltid kommer att upptäcka åtgärder eller försummelser som kan föranleda

ersättningsskyldighet mot bolaget, eller att ett förslag till dispositioner av bolagets vinst eller förlust inte är förenligt med aktiebolagslagen.

Som en del av en revision enligt god revisions sed i Sverige använder vi professionellt omdöme och har en professionellt skeptisk inställning under hela revisionen. Granskningen av förvaltningen och förslaget till dispositioner av bolagets vinst eller förlust grundar sig främst på revisionen av räkenskaperna. Vilka tillkommande granskningsåtgärder som utförs baseras på vår professionella bedömning med utgångspunkt i risk och väsentlighet. Det innebär att vi fokuserar granskningen på sådana åtgärder, områden och förhållanden som är väsentliga för verksamheten och där avsteg och överträdelser skulle ha särskild betydelse för bolagets situation. Vi går igenom och prövar fattade beslut, beslutsunderlag, vidtagna åtgärder och andra förhållanden som är relevanta för vårt uttalande om ansvarsfrihet. Som underlag för vårt uttalande om styrelsens förslag till dispositioner beträffande bolagets vinst eller förlust har vi granskat om förslaget är förenligt med aktiebolagslagen.

Göteborg 2023-09-29

KPMG AB




Daniel Haglund

Auktoriserad revisor

Årsredovisning  
och  
Koncernredovisning  
för  
Powercom Holdings AB  
556747-8275

Räkenskapsåret  
2022-04-01 - 2023-03-31

Vfdimeras: Olof Lorentsson  
Susanne Axelsson  
VPA  
0768-672337

  
070-7796237

Styrelsen och verkställande direktören för Powercon Holdings AB avger följande årsredovisning och koncernredovisning för räkenskapsåret 2022-04-01 - 2023-03-31.

Årsredovisningen är upprättad i svenska kronor, SEK. Om inte annat särskilt anges, redovisas alla belopp i hela kronor (kr). Uppgifter inom parentes avser föregående år.

## Förvaltningsberättelse

### Information om verksamheten

#### Koncernen

Koncernen bedriver verksamhet med utveckling, marknadsföring, produktion och service av industriella strömriktare genom underkoncernen KraftPowercon Sweden AB. Producerande enheter finns i Surte, Växjö och Kina (Shanghai) och Indien (Pune). Dotterbolag med lokal representation finns också i Hong Kong, USA, Korea och Mexiko.

#### Moderföretaget

Verksamheten i moderföretaget består av administrativa tjänster som utförs i bolaget och för underkoncernens räkning.

Företaget har sitt säte i Ale kommun.

### Väsentliga händelser under räkenskapsåret

Koncernen har upplevt ytterligare ett år med organisk tillväxt på flertalet marknader, och fortsätter planerligt att expandera sin affär.

Komponentbristen har fortsatt under året, och koncernen har svarat med att anpassa materialplaneringen och aktivt arbeta med säkerhetslager för kritiska komponenter. Väsentliga störningar har därför kunnat undvikas för produktionen. Effekter från komponentbristen stabiliserades under året och förväntas stabiliseras ytterligare och påverkan minska på omsättning och resultat kommande räkenskapsår.

### Förväntad framtida utveckling samt väsentliga risker och osäkerhetsfaktorer

#### Koncernen

Powercon Holdings AB koncernens produkter har en stark position och stor potential i samtliga av koncernens affärsområden. Undantaget är produkter avsedda för marin ballastvattenbehandling vars marknad minskar. Utifrån en förväntad kontrollerad tillväxt i kombination med effekter från fullt utvecklade produktionssystem, ett förstärkt fokus på produktkvalitet och etablering på nya marknader, bedöms såväl koncernens omsättning som lönsamhet utvecklas väl inom de närmaste åren.

Koncernen är genom sin verksamhet utsatt för operationella och finansiella risker inkluderande marknadsförändringar, kundstrukturer, inköps- och leverantörsrisker, finansierings- och valutarisker samt kundkreditrisker. Bolagets finansieringsrisk påverkas av villkoren och möjligheter till extern bankfinansiering samt förmågan att begränsa kapitalbindningen i rörelsekapitalet. Valutarisker hanteras genom policys med avsikt att begränsa den löpande transaktionsexponeringen. Bolagets kundkreditrisk hanteras genom fastlagda kreditpolicys samt en intensifierad bevakning och uppföljning av utestående kreditengagemang.

Styrelsen och ledningen fortsätter att följa Rysslands krig i Ukraina och att analysera potentiella effekter på bolagets verksamhet. Under året har krigets påverkan på bolagets marknad varit begränsad. Vi följer noggrant utvecklingen och vidtar kontinuerligt åtgärder för att begränsa de negativa effekterna på bolaget.

#### Moderföretaget

Moderbolagets verksamhet fortsätter utan avgörande förändringar.

#### **Forskning och utveckling**

Koncernens verksamhet inom produktutveckling är huvudsakligen förlagd till KraftPowercon Swedens två verksamhetsställen, Surte och Växjö. Viss verksamhet finns i Kina och är mer inriktad på lokal anpassning och kundanpassning.

Koncernen fortsätter att investera i Forskning & Utveckling för att upprätthålla och utveckla produkter inom miljösektorn.

#### **Användande av finansiella instrument**

Av koncernens fakturering sker ca 80% av faktureringen i främmande valutor. Exponering sker främst mot EUR och USD.

#### **Hållbarhetsrapport**

##### **Beskrivning affärsmodell**

KraftPowercon konstruerar, tillverkar, och säljer likriktare och transformatorer för den globala marknaden inom avancerad elströmsförsörjning. KraftPowercon är indelat i fyra olika huvudsakliga affärssegment; Högspänning, Marin, Högström, och UPS (avbrottsfri kraft), var och en kopplad till olika industrier.

KraftPowercons affärer baseras på försäljningskontor och tillverkningsplatser i Sverige, Kina, USA, Sydkorea, Hong Kong, Thailand, Taiwan, och Mexiko. Produkterna och lösningarna från KraftPowercon används globalt och det mesta av produkterna exporteras. I flera länder där KraftPowercon inte har ett företagskontor, finns det en lokal närvaro från en partner till KraftPowercon som säljer och utför tjänster.

KraftPowercon är certifierade i enligt ISO 9001 för att säkerställa att processerna håller hög kvalitet. Under året utförde DNV, som tredje part, revisioner för att säkerställa att KraftPowercon uppfyller kraven för ISO 9001. Endast två mindre avvikelser hittades vilka har åtgärdats.

##### **FNs globala hållbarhetsmål**

Under våren 2021 deltog en av KraftPowercons pilotsajter i ett EU-projekt som kallas Hållbar Utveckling, den leds av myndigheten ALMI. Projektet, som baserades på FNs Mål för Hållbar Utveckling (SDG), gav kunskaper i hur KraftPowercon kan bidra till målen, både via egna verksamheten och möjliggöra för kunder och slutanvändare att också bidra till målen. För närvarande är nedan mål i fokus:

Mål 7 Hållbar energi för alla. Målet är att säkerställa åtkomst till pålitlig och hållbar energi åt alla. KraftPowercon tillverkar produkter som förbättrar hållbarheten hos energiförsörjning, till exempel avbrottsfria strömförsörjningssystem (UPS) som används i havsbaserade vindkraftparker (se nedan), likriktare för framställning av vätgas som ersätter traditionell fossila bränslen i bl a stål- och cement framställning och som drivmedel till lastbilar, bussar och tipptruckar.

Mål 11 - Hållbara städer och samhällen. handlar om att göra städer säkra, inkluderande och hållbara. Det finns möjligheter för kollektivtrafik och cykling till och från arbetet. Produkter från KraftPowercon stödjer tillgängligheten för bastjänster av energi, vatten, och infrastruktur, inte minst KraftPowercons avbrottsfria system som bidrar till högre tillgänglighet i elkraftnätet.

Mål 12 - Hållbar konsumtion och produktion. Åtgärder pågår kontinuerligt för att minska påverkan från KraftPowercons egen verksamhet när det gäller konsumtion av energi och resurser. En i jämförelse större påverkan på minskad energiförbrukning kan KraftPowercons produkter ha genom att konsumera mindre energi och ge högre kvalitet än jämförbara alternativ. Ett resultat av KraftPowercons egen forskning och utveckling. Produkter är också hållbara avseende tid och tillgänglighet på reservdelar samt enkelheten att genomföra underhåll för att förlänga produktens livslängd. Kundportalen som lanserades 2021 möjliggör genom QR-koder att kunderna får tillgång till produktdokumentation, servicemanualer, och FAQ digitalt i stället för papper.

Mål 14 Hav och marina resurser, handlar om att bevara och använda världens hav, sjöar och marina resurser på ett hållbart sätt. Varje år transporteras mer än 10 000 miljarder ton havsvatten i fartygs ballastvattentankar. KraftPowercons likriktare som är en del av system för ballastvattenbehandling, bidrar på ett mycket konkret sätt till att säkra att invasiva arter inte sprids.

### Miljö

Under året har KraftPowercon fortsatt att utveckla samarbetet med Business Sweden och, tillsammans med fler andra svenska företag, varit del både "India-Sweden Green Transition Partnership" och "Sweden-Korea Green Transition Alliance". Båda syftar till att svenska företag och aktörer skall ges ökad möjlighet att bidra till Indiens och Koreas gröna omställning, genom att främja partnerskap mellan svenska företag och ledande aktörer inom tung industri i Korea och Indien.

KraftPowercon skall i sin verksamhet, leva upp till gällande lagar och krav. KraftPowercon utvärderar kontinuerligt sin verksamhet avseende miljömässiga aspekter. En årlig granskning av nationella och lokala lagar och regleringar utförs. Under året 2022/23 hade inga avvikelser hittats.

KraftPowercon installerade året innan 14 hybrid- och elbilsaddare för anställda i Surte, Sverige. Under året har totalt 24 MWh använts för laddning. Trots det minskade den total elförbrukningen totalt bl a beroende på mindre förbrukning i produktionsprocesser och smart belysning.

Tidigare investeringar gjorda för att minska påverkan från verksamheten fortsatte att bidra positivt, bl a gällande källsortering och komprimering av avfall. Fabriken i Växjö började mäta förbrukningen av råvaror och satte ett mål att under 2023/24 minska förbrännbart material med minst 20%. Bl a ges kunder tillgång till produkt- och projektdokumentation via ett digitalt verktyg, för att minska behovet av papper.

KraftPowercon arbetar proaktivt för att minska påverkan av utsläpp från transport, detta görs genom att använda mer energi-effektiva sätt när det är möjligt, till exempel genom att använda sjö och järnväg i stället för flyg. I takt med att den globala situationen för transporter normaliserats, har sjöfart kunnat användas i större omfattning än under föregående år.

Leverantörer utvärderas kontinuerligt och hållbarhetsaspekter inkluderas i bedömningen. Utvärderingarna hanteras av inköpsavdelningen hos KraftPowercons regionala kontor. Under 2022/23, hittades inga allvarliga avvikelser bland de utvärderade leverantörerna.

Likt tidigare år har ytterligare investeringar gjorts i produkter och tjänster under året, som kommer att ge kunderna och slutkonsumenten en miljömässig fördel.

Rökgasrening - KraftPowercon har fortsatt att utveckla erbjudanden som syftar till att minska utsläpp av partiklar från rökgaser från industriella processer, främst med hjälp av så kallade elektrostatiska filter (ESP). Via dotterbolaget Marsulex Environmental Technologies i USA, vidareutvecklades också tekniker för så kallad rökgasavsvavling, så kallad DeSOx. Bolaget ansökte också om ett nytt patent.

Grön vätgas KraftPowercon gjorde fortsatta investeringar vad gäller produkter och tjänster riktade mot en växande marknad för grön vätgas, dels inom forskning och utveckling för produkter som används i vätgasproduktion, dels i personal och tillverkningskapacitet.

Marin - Strömförsörjning för marin ballast-vattenbehandlingssystem ombord sjöfartyg är ett krav för fartyg av en viss storlek för att förhindra skadliga invasiva arter. Kravet styrs utifrån nationella och internationella regleringar där fartyg skall leva upp till kraven senast september 2024. Under året har tusentals av likriktarmoduler levererats till kunder runt om i världen. Totalt har mellan 4000-5000 fartyg KraftPowercons likriktare installerade som en del i ballast-vattenbehandlingssystem.

Avbrottsfria system - KraftPowercon Sweden fick under året ytterligare en order för att leverera avbrottsfria system till steg 3 av Hornsea Wind Farm utanför Englands östkust. Utrustningen används för att säkerställa driften till vattenkylsystem. Hornsea Wind Farm, som byggs ut i flera steg, förser miljoner brittiska hem med förnybar energi från havsbaserad vindkraft.

Eftermarknadstjänster - Ytterligare expansion relaterad till att förlänga livstiden för gammal utrustning. Till exempel erbjuds kunder möjligheten att köpa renoverade produkter som lever upp till samma krav när det gäller kvalitet och pålitlighet som nya, till lägre miljökostnader. Av samma skäl erbjuds reservdelar och uppgraderingskit för att ersätta komponenter som behöver bytas till följd av en naturlig nedgradering över tid.

#### **Sociala relationer och anställda**

Likt tidigare år, har företaget utfört en årlig kartläggning av lönenivåer för att säkerställa att ingen individ behandlas annorlunda eller diskrimineras ur ett löneperspektiv. Inga avvikelser har hittats.

Företaget har fortsatt att arbeta proaktivt kring frågor som berör sjukfrånvaro och rehabilitering. Sjukfrånvaron låg under året stabilt på nivåer i paritet med liknande bolag inom samma bransch (tillverkande industri).

Den viktigaste tillgången hos KraftPowercon är de anställda. Hållbarhet innebär också att vara en attraktiv och ansvarstagande arbetsgivare. Hållbara arbetsplatser utvecklar sina humanresurser och motiverar anställda genom kunskap, jobbsäkerhet, och konstruktiva relationer. Under hösten 2022 och våren 2023 genomfördes omfattande värdegrundsarbete där företagets så kallade ledstjärnor uppdaterades och implementerades globalt genom workshops med anställda. Ett arbete som kommer att fortsätta kontinuerligt med syftet att stärka den interna kulturen.

Under hösten 2022 genomfördes tre pilotförsök inom KraftPowercon Sweden att implementera ett system för kontinuerlig och mer frekvent medarbetarfeedback. Syftet var att identifiera områden som tillsammans går att utveckla och att börja driva förbättringar inom. Försöken utföll väl och KraftPowercon Sweden tog beslut att implementera systemet för alla anställda i Sverige under 2023.

KraftPowercon är en mångkulturell arbetsplats med människor från många olika bakgrunder. För de som inte talar svenska, erbjöds medarbetare i Sverige under året lektioner i svenska för att på så sätt stödja dem i deras arbete och i samhället i stort.

KraftPowercon Sweden fortsatte att stödja organisationer involverade i att hjälpa personer i nöd. Under 2022 gjordes bl a donationer till HUG (Help Ukraine Gothenburg) och Blenda Kvinnojour i Växjö.

#### Respektera mänskliga rättigheter

För att skydda mänskliga rättigheter, stödja rättvisa arbetsvillkor, säkra arbetsvillkor, hantera miljömässiga aspekter och upprätthålla etiska standarder, KraftPowercon följer FN:s konvention och deras översiktliga syn på mänskliga rättigheter. CSR policyn (Corporate Social Responsibility) hos KraftPowercon används i alla delar av vår tillverkningskedja. Inga avvikelser har rapporterats under det finansiella året 2022-2023.

Baserat på KraftPowercons policy avseende konfliktmineraler, som är i linje med EUs Regleringar av Konfliktmineraler, säkerställer KraftPowercon, i samarbete med leverantörer, att denna följs. Inga avvikelser har rapporterats under det finansiella året 2022-2023.

#### Antikorruption

KraftPowercon arbetar proaktivt för att säkerställa att risken för korruption motverkas. KraftPowercon har en policy implementerad för att säkerställa att agenter och distributörer följer samma principer. Under det finansiella året 2022-2023, har inga avvikelser från denna policy kunnat identifieras.

"Uppförandekoden" (Code of conduct) förklarar hur KraftPowercon arbetar mot korruption, och det baseras på vägledning från det Svenska Anti-korruptionsinstitutet - "Institutet mot mutor" och är ett komplement till mutbrottslagstiftningen. KraftPowercon arbetar med rättvis och ärlig konkurrens och har interna riktlinjer för gåvor och representation och undvika intressekonflikt. Under det finansiella året 2022-2023 har inga avvikelser från denna policy identifierats.

#### Tillstånds- eller anmälningspliktig verksamhet enligt miljöbalken

Koncernen bedriver ingen tillstånds- eller anmälningspliktig verksamhet enligt Miljöbalken.

#### Flerårsöversikt (Tkr)

Koncernen	2022/23	2021/22	2020/21	2019/20	2018/19
Nettoomsättning	698 955	551 985	459 361	564 412	511 717
Rörelseresultat	21 347	4 840	-10 342	33 473	46 464
Rörelsemarginal (%)	3	1	-2	6	9
Balansomslutning	405 740	412 470	300 261	330 512	335 279
Soliditet (%)	24	22	31	35	34
Moderbolaget	2022/23	2021/22	2020/21	2019/20	2018/19
Nettoomsättning	0	0	0	0	0
Rörelseresultat	-3	-3	-3	-6	-5
Balansomslutning	103 007	104 358	111 618	106 759	123 329
Soliditet (%)	93	92	81	82	89

För definitioner av nyckeltal, se Redovisnings- och värderingsprinciper.

**Förändringar i eget kapital**

Koncernen	Aktie- kapital	Annat eget kapital inkl. årets resultat	Minoritets- intresse	Totalt
Belopp vid årets ingång	100 000	89 860 096	-42 862	89 917 234
Omräkningsdifferens avs befintliga dotterföretag		2 389 734	-9 200	2 380 534
Årets resultat		4 466 588	4 777	4 471 365
<b>Belopp vid årets utgång</b>	<b>100 000</b>	<b>96 716 418</b>	<b>-47 285</b>	<b>96 769 133</b>

Moderbolaget	Aktie- kapital	Balanserat resultat	Årets resultat	Totalt
Belopp vid årets ingång	100 000	76 104 147	9 614 791	85 818 938
Disposition enligt beslut av årsstämman:				
Balanseras i ny räkning		9 614 791	-9 614 791	0
Årets resultat			2 091 999	2 091 999
<b>Belopp vid årets utgång</b>	<b>100 000</b>	<b>85 718 938</b>	<b>2 091 999</b>	<b>87 910 937</b>

**Förslag till vinstdisposition**

Styrelsen föreslår att till förfogande stående vinstmedel (kronor):

balanserad vinst	85 718 938
årets vinst	2 091 999
	<b>87 810 937</b>

disponeras så att	
i ny räkning överföres	87 810 937
	<b>87 810 937</b>

Koncernens och moderbolagets resultat och ställning i övrigt framgår av efterföljande resultat- och balansräkningar samt kassaflödesanalyser med noter.

<b>Koncernens</b>	<b>Not</b>	<b>2022-04-01</b>	<b>2021-04-01</b>
<b>Resultaträkning</b>		<b>-2023-03-31</b>	<b>-2022-03-31</b>
Nettoomsättning	2	698 955 407	551 984 923
Förändring av lager av produkter i arbete, färdiga varor och pågående arbete för annans räkning		-9 641 240	11 105 365
Övriga rörelseintäkter	3, 4	11 218 570	7 082 879
		<b>700 532 737</b>	<b>570 173 167</b>
<b>Rörelsens kostnader</b>			
Råvaror, förnödenheter och handelsvaror		-357 628 740	-287 605 984
Övriga externa kostnader	5, 6	-123 659 641	-86 289 392
Personalkostnader	7, 8	-185 400 796	-176 750 217
Avskrivningar och nedskrivningar av materiella och immateriella anläggningstillgångar		-10 598 664	-9 940 835
Övriga rörelsekostnader	4	-1 898 010	-4 746 905
		<b>-679 185 851</b>	<b>-565 333 333</b>
<b>Rörelseresultat</b>	9	<b>21 346 886</b>	<b>4 839 834</b>
<b>Resultat från finansiella poster</b>			
Övriga ränteintäkter och liknande resultatposter	10	6 429 993	1 986 320
Räntekostnader och liknande resultatposter	11	-12 111 863	-5 424 889
		<b>-5 681 870</b>	<b>-3 438 569</b>
<b>Resultat efter finansiella poster</b>		<b>15 665 016</b>	<b>1 401 265</b>
<b>Resultat före skatt</b>		<b>15 665 016</b>	<b>1 401 265</b>
Skatt på årets resultat	12	-11 193 652	-8 106 018
<b>Årets resultat</b>		<b>4 471 365</b>	<b>-6 704 753</b>
Hänförligt till moderföretagets aktieägare		4 466 588	-6 696 095
Hänförligt till innehav utan bestämmande inflytande		4 777	-8 658

**Koncernens** Not 2023-03-31 2022-03-31  
**Balansräkning**

**TILLGÅNGAR**

**Anläggningstillgångar**

*Immateriella anläggningstillgångar*

Balanserade utgifter för datorprogram	13	1 174 989	1 186 933
Goodwill	14	9 152 904	13 198 913
		<b>10 327 893</b>	<b>14 385 846</b>

*Materiella anläggningstillgångar*

Byggnader och mark	15	14 931 558	13 533 333
Maskiner och andra tekniska anläggningar	16	7 725 888	7 157 729
Inventarier, verktyg och installationer	17	4 015 931	5 268 119
Pågående nyanläggningar och förskott avseende materiella anläggningstillgångar	18	471 038	2 011 316
		<b>27 144 415</b>	<b>27 970 497</b>

*Finansiella anläggningstillgångar*

Andra långfristiga fordringar	19	2 851 613	1 622 468
		<b>2 851 613</b>	<b>1 622 468</b>

<b>Summa anläggningstillgångar</b>		<b>40 323 921</b>	<b>43 978 811</b>
------------------------------------	--	-------------------	-------------------

**Omsättningstillgångar**

*Varulager m m*

Råvaror och förnödenheter		112 941 687	82 476 626
Varor under tillverkning		7 134 290	4 734 202
Färdiga varor och handelsvaror		33 396 505	35 322 981
Förskott till leverantörer		0	331 121
		<b>153 472 482</b>	<b>122 864 930</b>

*Kortfristiga fordringar*

Kundfordringar		77 448 612	141 952 606
Fordringar hos koncernföretag		67 465 285	60 677 026
Aktuella skattefordringar		2 714 280	11 823 553
Övriga fordringar		11 536 611	8 516 700
Förutbetalda kostnader och upplupna intäkter	20	5 065 735	5 798 055
		<b>164 230 523</b>	<b>228 767 940</b>

*Kassa och bank*

		47 712 782	16 858 181
<b>Summa omsättningstillgångar</b>		<b>365 415 787</b>	<b>368 491 051</b>

<b>SUMMA TILLGÅNGAR</b>		<b>405 739 708</b>	<b>412 469 862</b>
-------------------------	--	--------------------	--------------------

**Koncernens  
Balansräkning**

Not 2023-03-31 2022-03-31

**EGET KAPITAL OCH SKULDER**

**Eget kapital**

Aktiekapital		100 000	100 000
Annat eget kapital inklusive årets resultat		96 716 418	89 860 096
<b>Eget kapital hänförligt till moderföretagets aktieägare</b>		<b>96 816 418</b>	<b>89 960 096</b>
Innehav utan bestämmande inflytande		-47 285	-42 862
<b>Summa eget kapital</b>		<b>96 769 133</b>	<b>89 917 234</b>
<b>Avsättningar</b>			
Uppskjuten skatteskuld	21	4 020 652	9 173 875
Övriga avsättningar	22	3 915 730	3 114 006
		<b>7 936 382</b>	<b>12 287 881</b>
<b>Långfristiga skulder</b>	23		
Skulder till kreditinstitut	24	15 564 998	23 984 882
Skulder till koncernföretag		24 783 117	13 237 321
		<b>40 348 115</b>	<b>37 222 203</b>
<b>Kortfristiga skulder</b>			
Checkräkningskredit	25	54 706 665	8 747 728
Skulder till kreditinstitut	24	9 123 634	8 890 836
Förskott från kunder		46 347 123	74 617 569
Leverantörsskulder		60 811 858	69 303 379
Skulder till koncernföretag		20 963 007	48 470 368
Aktuella skatteskulder		9 514 616	5 073 754
Övriga skulder		4 885 928	4 749 956
Upplupna kostnader och förutbetalda intäkter	26	54 333 247	53 188 954
		<b>260 686 078</b>	<b>273 042 544</b>
<b>SUMMA EGET KAPITAL OCH SKULDER</b>		<b>405 739 708</b>	<b>412 469 862</b>

**Koncernens  
Kassaflödesanalys**

	Not	2022-04-01 -2023-03-31	2021-04-01 -2022-03-31
<b>Den löpande verksamheten</b>			
Resultat efter finansiella poster	27	15 665 016	1 401 265
Justeringar för poster som inte ingår i kassaflödet m.m	28	10 368 745	12 948 110
Betald/erhållen skatt		-2 796 740	-9 637 837
<b>Kassaflöde från den löpande verksamheten före förändringar av rörelsekapital</b>		<b>23 237 021</b>	<b>4 711 538</b>
<b>Kassaflöde från förändringar i rörelsekapital</b>			
Förändring av varulager		-30 607 552	-34 144 806
Förändring av rörelsefordringar		55 428 145	-93 089 244
Förändring av rörelseskulder		-62 989 063	103 394 226
<b>Kassaflöde från den löpande verksamheten</b>		<b>-14 931 449</b>	<b>-19 128 286</b>
<b>Investeringsverksamheten</b>			
Investeringar i immateriella anläggningstillgångar		0	-16 266
Investeringar i materiella anläggningstillgångar		-2 302 452	-6 400 026
Investeringar i övriga finansiella anläggningstillgångar		-1 229 145	-410 806
<b>Kassaflöde från investeringsverksamheten</b>		<b>-3 531 597</b>	<b>-6 827 098</b>
<b>Finansieringsverksamheten</b>			
Upptagna lån/checkkredit		57 737 531	18 956 304
Amortering av lån/checkkredit		-8 419 884	-8 268 562
<b>Kassaflöde från finansieringsverksamheten</b>		<b>49 317 647</b>	<b>10 687 742</b>
<b>Årets kassaflöde</b>		<b>30 854 601</b>	<b>-15 267 642</b>
Likvida medel vid årets början		16 858 181	32 125 823
Likvida medel vid årets slut	29	47 712 782	16 858 181

**Moderbolagets  
Resultaträkning**

Not

2022-04-01  
-2023-03-31

2021-04-01  
-2022-03-31

<b>Rörelsens intäkter</b>			
Nettoomsättning		0	0
		0	0
<b>Rörelsens kostnader</b>			
Övriga externa kostnader		-2 917	-3 105
		-2 917	-3 105
<b>Rörelseresultat</b>		-2 917	-3 105
<b>Resultat från finansiella poster</b>			
Övriga ränteintäkter och liknande resultatposter	10	2	1 130
Räntekostnader och liknande resultatposter	11	0	-142
		2	988
<b>Resultat efter finansiella poster</b>		-2 915	-2 117
<b>Bokslutsdispositioner</b>	30	3 000 000	12 170 090
<b>Resultat före skatt</b>		2 997 085	12 167 973
Skatt på årets resultat		-905 086	-2 553 182
<b>Årets resultat</b>		2 091 999	9 614 791

**Moderbolagets  
Balansräkning**

Not

2023-03-31

2022-03-31

**TILLGÅNGAR**

**Anläggningstillgångar**

*Finansiella anläggningstillgångar*

Andelar i koncernföretag	31, 32	102 979 000	102 979 000
<b>Summa anläggningstillgångar</b>		<b>102 979 000</b>	<b>102 979 000</b>

**Omsättningstillgångar**

*Kortfristiga fordringar*

Övriga kortfristiga fordringar		350	12 658
		<b>350</b>	<b>12 658</b>

*Kassa och bank*

		27 696	1 366 298
<b>Summa omsättningstillgångar</b>		<b>28 046</b>	<b>1 378 956</b>

**SUMMA TILLGÅNGAR**

**103 007 046**      **104 357 956**

**EGET KAPITAL OCH SKULDER**

**Eget kapital**

*Bundet eget kapital*

Aktiekapital	33	100 000	100 000
		<b>100 000</b>	<b>100 000</b>

*Fritt eget kapital*

Balanserad vinst	34	85 718 938	76 104 147
Årets resultat		2 091 999	9 614 791
		<b>87 810 937</b>	<b>85 718 938</b>

**Summa eget kapital**

**87 910 937**      **85 818 938**

**Obeskattade reserver**

35      9 800 000      12 800 000

**Kortfristiga skulder**

Skulder till koncernföretag		2 056 950	2 951 635
Aktuella skatteskulder		3 239 159	2 787 383

<b>Summa kortfristiga skulder</b>		<b>5 296 109</b>	<b>5 739 018</b>
-----------------------------------	--	------------------	------------------

**SUMMA EGET KAPITAL OCH SKULDER**

**103 007 046**      **104 357 956**

**Moderbolagets  
Kassaflödesanalys**

Not

2022-04-01  
-2023-03-31

2021-04-01  
-2022-03-31

**Den löpande verksamheten**

Resultat efter finansiella poster

27

-2 915

-2 117

Betald/erhållen skatt

-453 310

5 821 661

**Kassaflöde från den löpande verksamheten före  
förändring av rörelsekapital**

-456 225

5 819 544

**Kassaflöde från förändring av rörelsekapitalet**

Förändring av rörelsefordringar

12 308

10 497 432

Förändring av rörelseskulder

-894 685

-15 002 300

**Kassaflöde från den löpande verksamheten**

-1 338 602

1 314 676

**Årets kassaflöde**

-1 338 602

1 314 676

Likvida medel vid årets början

1 366 298

51 622

**Likvida medel vid årets slut**

29

27 696

1 366 298

## Noter

### Not 1 Redovisnings- och värderingsprinciper

#### Allmänna upplysningar

Årsredovisningen och koncernredovisningen är upprättad i enlighet med årsredovisningslagen och BFNAR 2012:1 Årsredovisning och koncernredovisning (K3).

Fordringar och skulder i utländsk valuta har värderats till balansdagens kurs. Kursvinster och kursförluster på rörelsefordringar och rörelseskulder redovisas i rörelseresultatet medan kursvinster och kursförluster på finansiella fordringar och skulder redovisas som finansiella poster.

Redovisningsprinciperna är oförändrade jämfört med föregående år.

Moderföretaget och koncernen tillämpar samma redovisningsprinciper om inte annat framgår nedan.

#### Intäktsredovisning

Intäkter har tagits upp till verkligt värde av vad som erhållits eller kommer att erhållas och redovisas i den omfattning det är sannolikt att de ekonomiska fördelarna kommer att tillgodogöras bolaget och intäkterna kan beräknas på ett tillförlitligt sätt.

Vid försäljning av varor redovisas normalt inkomsten som intäkt när de väsentliga förmåner och risker som är förknippade med ägandet av varan har överförts från företaget till köparen.

Ersättning i form av ränta eller utdelning redovisas som intäkt när det är sannolikt att företaget kommer att få de ekonomiska fördelar som är förknippade med transaktionen och när inkomsten kan beräknas på ett tillförlitligt sätt.

Ränta redovisas som intäkt enligt den så kallade effektivräntemetoden. Utdelning redovisas som intäkt när företagets rätt till betalning är säkerställd.

#### Koncernredovisning

##### *Konsolideringsmetod*

Koncernredovisningen har upprättats enligt förvärvsmetoden. Detta innebär att förvärvade verksamheters identifierbara tillgångar och skulder redovisas till marknadsvärde enligt upprättad förvärvsanalys. Överstiger verksamhetens anskaffningsvärde det beräknade marknadsvärdet av de förväntade nettotillgångarna enligt förvärvsanalysen redovisas skillnaden som goodwill.

##### *Dotterföretag*

Koncernredovisningen omfattar, förutom moderföretaget, samtliga företag i vilka moderföretaget direkt eller indirekt har mer än 50 % av röstetalet eller på annat sätt innehar det bestämmande inflytandet och därmed har en rätt att utforma företagets finansiella och operativa strategier i syfte att erhålla ekonomiska fördelar.

Ett dotterföretags intäkter och kostnader tas in i koncernredovisningen från och med tidpunkten för förvärvet till och med den tidpunkt då moderföretaget inte längre har ett bestämmande inflytande över dotterföretaget.

Minoritetsintresse är den del av dotterföretagets resultat och nettotillgångar i koncernredovisningen hänförliga till egetkapitalinstrument som inte, direkt eller indirekt genom dotterföretag, ägs av moderföretaget.

Minoritetsintresse redovisas i koncernens balansräkning som en särskild post inom koncernens egna kapital. Redovisningen tar sin utgångspunkt i koncernen som en enhet enligt den så kallade enhetsteorin. Samtliga tillgångar som koncernen har bestämmande inflytande över inkluderas i koncernens balansräkning, även de som delvis har andra ägare. Minoritetens andel av resultatet efter skatt redovisas separat som minoritetsandel.

Förvärv och avyttring av minoritetsandelar redovisas inom eget kapital.

#### *Transaktioner mellan koncernföretag*

Koncerninterna fordringar och skulder samt transaktioner mellan koncernföretag liksom orealiserade vinster elimineras i sin helhet. Orealiserade förluster elimineras också såvida inte transaktionen motsvarar ett nedskrivningsbehov.

#### *Omräkning av utländska dotterföretag*

Utländska dotterföretags bokslut har omräknats enligt dagskursmetoden. Samtliga poster i balansräkningen har omräknats till balansdagskurs. Alla poster i resultaträkningen har omräknats till genomsnittskurs under räkenskapsåret. Differenser som uppkommer redovisas direkt i eget kapital.

#### *Goodwill*

Goodwill är den skillnad som uppkommer om anskaffningsvärdet för den förvärvade enheten är högre än värdet på den förvärvade enhetens nettotillgångar. Vid förvärvstidpunkten redovisas den uppkomna goodwillen som en tillgång i balansräkningen.

#### **Immateriella tillgångar**

Företaget redovisar internt upparbetade immateriella anläggningstillgångar enligt kostnadsföringsmodellen. Det innebär att samtliga utgifter som avser framtagandet av en internt upparbetad immateriell anläggningstillgång kostnadsförs direkt när de uppkommer.

#### **Anläggningstillgångar**

Immateriella och materiella anläggningstillgångar redovisas till anskaffningsvärde minskat med ackumulerade avskrivningar enligt plan och eventuella nedskrivningar.

Avskrivning sker linjärt över den förväntade nyttjandeperioden med hänsyn till väsentligt restvärde. Följande avskrivningstider tillämpas:

#### *Immateriella anläggningstillgångar*

Goodwill	5 år
----------	------

Avskrivningsperiod för goodwill är beräknad utifrån den period som posten bedöms generera ekonomiska fördelar.

#### *Materiella anläggningstillgångar*

Byggnader	10-25 år
Maskiner och andra tekniska anläggningar	5-10 år
Inventarier, verktyg och installationer	4-10 år

### *Komponentindelning*

Materiella anläggningstillgångar har delats upp på komponenter när komponenterna är betydande och när komponenterna har väsentligt olika nyttjandeperioder. När en komponent i en anläggningstillgång byts ut, uträddas eventuell kvarvarande del av den gamla komponenten och den nya komponentens anskaffningsvärde aktiveras. Utgifter för löpande reparationer och underhåll redovisas som kostnader.

Följande huvudgrupper av komponenter har identifierats och ligger till grund för avskrivningen på byggnader:

Stomme	20-25 år
Installationer; värme, el, VVS, ventilation mm	10-20 år
Yttre ytskikt; fasader yttertak mm	15-20 år

### *Finansiella instrument*

Finansiella instrument värderas utifrån anskaffningsvärdet. Instrumentet redovisas i balansräkningen när bolaget blir part i instrumentets avtalsmässiga villkor. Finansiella tillgångar tas bort från balansräkningen när rätten att erhålla kassaflöden från instrumentet har löpt ut eller överförs och bolaget har överfört i stort sett alla risker och förmåner som är förknippade med äganderätten. Finansiella skulder tas bort från balansräkningen när förpliktelseerna har reglerats eller på annat sätt upphört.

### *Andelar i dotterföretag*

Andelar i dotterföretag redovisas till anskaffningsvärde efter avdrag för eventuella nedskrivningar. I anskaffningsvärdet ingår köpeskillingen som erlagts för aktierna samt förvärvskostnader. Eventuella kapitaltillskott läggs till anskaffningsvärdet när de uppkommer.

### *Kundfordringar/kortfristiga fordringar*

Kundfordringar och kortfristiga fordringar redovisas som omsättningstillgångar till det belopp som förväntas bli inbetalt efter avdrag för individuellt bedömda osäkra fordringar.

### *Låneskulder och leverantörsskulder*

Låneskulder och leverantörsskulder redovisas initialt till anskaffningsvärde efter avdrag för transaktionskostnader. Skiljer sig det redovisade beloppet från det belopp som ska återbetalas vid förfallotidpunkten periodiseras mellanskillnaden som räntekostnad över lånets löptid med hjälp av instrumentets effektivränta. Härigenom överensstämmer vid förfallotidpunkten det redovisade beloppet och det belopp som ska återbetalas.

### *Kvittning av finansiell fordran och finansiell skuld*

En finansiell tillgång och en finansiell skuld kvittas och redovisas med ett nettobelopp i balansräkningen endast då legal kvittningsrätt föreligger samt då en reglering med ett nettobelopp avses ske eller då en samtida avyttring av tillgången och reglering av skulden avses ske.

### *Nedskrivningsprövning av finansiella anläggningstillgångar*

Vid varje balansdag bedöms om det finns indikationer på nedskrivningsbehov av någon av de finansiella anläggningstillgångarna. Nedskrivning sker om värdenedgången bedöms vara bestående och prövas individuellt.

### **Leasingavtal**

Moderföretaget redovisar samtliga leasingavtal, såväl finansiella som operationella, som operationella leasingavtal. Operationella leasingavtal redovisas som en kostnad linjärt över leasingperioden.

Koncernens finansiella leasingavtal redovisas som tillgång respektive skuld i balansräkningen i de fall det har en materiell påverkan på koncernens resultaträkning eller balansräkning.

Finansiella leasingavtal medför att rättigheter och skyldigheter redovisas som tillgång respektive skuld i balansräkningen. Tillgången och skulden värderas till det lägsta av tillgångens verkliga värde och nuvärdet av minimileaseavgifterna. Utgifter som direkt kan hänföras till leasingavtalet läggs till tillgångens värde. Leasingavgifterna fördelas på ränta och amortering enligt effektivräntemetoden. Variabla avgifter redovisas som kostnad i den period de uppkommer. Den leasade tillgången skrivs av linjärt över leasingperioden.

### **Varulager**

Varulagret har värderats till det lägsta av dess anskaffningsvärde och dess nettoförsäljningsvärde på balansdagen. Med nettoförsäljningsvärde avses varornas beräknade försäljningspris minskat med försäljningskostnader. Den valda värderingsmetoden innebär att inkurans i varulagret har beaktats.

I anskaffningsvärdet ingår förutom utgifter för inköp även utgifter för att bringa varorna till deras aktuella plats och skick.

I egentillverkade halv- och helfabrikat består anskaffningsvärdet av direkta tillverkningskostnader och de indirekta kostnader som utgör mer än en väsentlig del av den sammanlagda utgiften för tillverkningen. Vid värdering har hänsyn tagits till normalt kapacitetsutnyttjande.

### **Inkomstskatter**

Total skatt utgörs av aktuell skatt och uppskjuten skatt. Skatter redovisas i resultaträkningen, utom då underliggande transaktion redovisas direkt mot eget kapital varvid tillhörande skatteeffekter redovisas i eget kapital.

#### *Aktuell skatt*

Aktuell skatt avser inkomstskatt för innevarande räkenskapsår samt den del av tidigare räkenskapsårs inkomstskatt som ännu inte redovisats. Aktuell skatt beräknas utifrån den skattesats som gäller per balansdagen.

#### *Uppskjuten skatt*

Uppskjuten skatt är inkomstskatt som avser framtida räkenskapsår till följd av tidigare händelser. Redovisning sker enligt balansräkningsmetoden. Enligt denna metod redovisas uppskjutna skatteskulder och uppskjutna skattefordringar på temporära skillnader som uppstår mellan bokförda respektive skattemässiga värden för tillgångar och skulder samt för övriga skattemässiga avdrag eller underskott.

Uppskjutna skattefordringar netto redovisas mot uppskjutna skatteskulder endast om de kan betalas med ett nettobelopp. Uppskjuten skatt beräknas utifrån gällande skattesats på balansdagen. Effekter av förändringar i gällande skattesatser resultatförs i den period förändringen lagstadsatts. Uppskjuten skattefordran redovisas som finansiell anläggningstillgång och uppskjuten skatteskuld som avsättning.

Uppskjuten skattefordran avseende underskottsavdrag eller andra framtida skattemässiga avdrag redovisas i den omfattning det är sannolikt att avdragen kan avräknas mot framtida skattemässiga överskott.

På grund av sambandet mellan redovisning och beskattning särredovisas inte den uppskjutna skatteskulden som är hänförlig till obeskattade reserver.

#### **Avsättningar**

Som avsättning har redovisats förpliktelser gentemot tredje man som är hänförliga till räkenskapsåret eller tidigare räkenskapsår och som på balansdagen antingen är säkra eller sannolika till sin förekomst men oviss till belopp eller till den tidpunkt då de ska infrå.

#### **Garantireserv**

En avsättning redovisas beräknat på det förväntade garantiåtagande som företaget kan komma att belastas för, baserat på historiska värden, och som inte kan återkrävas från tredje part.

#### **Ersättningar till anställda**

Ersättningar till anställda avser alla former av ersättningar som företaget lämnar till de anställda. Kortfristiga ersättningar utgörs av bland annat löner, betald semester, betald frånvaro, bonus och ersättning efter avslutad anställning (pension). Kortfristiga ersättningar redovisas som kostnad och en skuld då det finns en legal eller informell förpliktelse att betala ut en ersättning till följd av en tidigare händelse och en tillförlitlig uppskattning av beloppet kan göras.

#### ***Ersättningar till anställda efter avslutad anställning***

I företaget finns endast avgiftsbestämda pensionsplaner. Som avgiftsbestämda planer klassificeras planer där fastställda avgifter betalas och det inte finns förpliktelser att betala något ytterligare, utöver dessa avgifter.

Utgifter för avgiftsbestämda planer redovisas som en kostnad under den period de anställda utför de tjänster som ligger till grund för förpliktelsen.

#### ***Ersättningar vid uppsägning***

Ersättningar vid uppsägningar, i den omfattning ersättningen inte ger företaget några framtida ekonomiska fördelar, redovisas endast som en skuld och en kostnad när företaget har en legal eller informell förpliktelse att antingen;

- avsluta en anställds eller en grupp av anställdas anställning före den normala tidpunkten för anställningens upphörande, eller
- lämna ersättningar vid uppsägning genom erbjudande för att uppmuntra frivillig avgång.

Ersättningar vid uppsägningar redovisas endast när företaget har en detaljerad plan för uppsägningen och inte har någon realistisk möjlighet att annullera planen.

#### **Offentliga bidrag**

Offentliga bidrag redovisas som intäkt då den framtida prestationen som krävs för att erhålla bidraget utförts. I de fall bidraget erhålls innan prestationen utförts, redovisas bidraget som skuld i balansräkningen. Offentliga bidrag värderas till det verkliga värdet av vad som erhållits eller kommer att erhållas.

### Koncernbidrag

Erhållna och lämnade koncernbidrag redovisas som bokslutsdispositioner.

### Kassaflödesanalys

Kassaflödesanalysen upprättas enligt indirekt metod. Det redovisade kassaflödet omfattar endast transaktioner som medfört in- eller utbetalningar.

Som likvida medel klassificerar företaget, förutom kassamedel, disponibla tillgodohavanden hos banker och andra kreditinstitut samt kortfristiga likvida placeringar som är noterade på en marknadsplats och har en kortare löptid än tre månader från anskaffningstidpunkten.

### Nyckeltalsdefinitioner

#### Soliditet (%)

Justerat eget kapital (eget kapital och obeskattade reserver med avdrag för uppskjuten skatt) i procent av balansomslutning.

#### Rörelsemarginal (%)

Rörelseresultat i procent av omsättningen.

### Uppskattningar och bedömningar

Upprättandet av bokslut och tillämpning av redovisningsprinciper, baseras ofta på ledningens bedömningar, uppskattningar och antaganden som anses vara rimliga vid den tidpunkt då bedömningen görs. Uppskattningar och bedömningar är baserade på historiska erfarenheter och ett antal andra faktorer, som under rådande omständigheter anses vara rimliga. Resultatet av dessa används för att bedöma de redovisade värdena på tillgångar och skulder, som inte annars framgår tydligt från andra källor. Det verkliga utfallet kan avvika från dessa uppskattningar och bedömningar. Uppskattningar och antaganden ses över regelbundet.

Inga väsentliga källor till osäkerhet i uppskattningar och antaganden på balansdagen bedöms kunna innebära en betydande risk för en väsentlig justering av redovisade värden för tillgångar och skulder under nästa räkenskapsår.

### Not 2 Nettoomsättningens fördelning

#### Koncernen

	2022-04-01 -2023-03-31	2021-04-01 -2022-03-31
<b>Nettoomsättningen per rörelsegren</b>		
Tillverkning av strömriktare	698 955 407	551 984 923
	<u>698 955 407</u>	<u>551 984 923</u>
<b>Nettoomsättningen per geografisk marknad</b>		
Sverige	107 657 000	88 589 938
Europa	311 581 257	231 957 811
Asien	169 654 873	157 483 891
Nord- och Sydamerika	101 927 277	73 455 960
Övriga	8 135 000	497 323
	<u>698 955 407</u>	<u>551 984 923</u>

**Not 3 Offentliga bidrag  
Koncernen**

I posten Övriga rörelseintäkter ingår offentliga bidrag med 1 278 tkr (0 tkr).

**Not 4 Valutakursdifferenser  
Koncernen**

2022-04-01      2021-04-01  
-2023-03-31      -2022-03-31

I rörelseresultatet ingår valutakursdifferenser avseende rörelsefordringar och rörelseskulder enligt följande:

Övriga rörelseintäkter	2 079 458	1 810 504
Övriga rörelsekostnader	-1 898 010	-4 746 905
	<u>181 448</u>	<u>-2 936 401</u>

**Not 5 Leasingavtal  
Koncernen**

Framtida leasingavgifter, för icke uppsägningsbara leasingavtal, förfaller till betalning enligt följande:

2022-04-01      2021-04-01  
-2023-03-31      -2022-03-31

Inom ett år	8 065 814	7 445 634
Senare än ett år men inom fem år	16 206 603	5 883 709
Senare än fem år	9 186 900	0
	<u>33 459 317</u>	<u>13 329 343</u>

Under perioden kostnadsförda leasingavgifter      8 722 561      12 023 215

Operationella leasingavtalen utgörs i allt väsentligt av leasade bilar samt hyra av lokaler. Uppgifterna i denna not inkluderar även finansiella leasingavtal, vilka redovisas som operationella.

**Not 6 Arvode till revisorer  
Koncernen**

	2022-04-01 -2023-03-31	2021-04-01 -2022-03-31
<b>KPMG</b>		
Revisionsuppdrag	453 013	437 206
Skatterådgivning	100 000	60 000
Övriga tjänster	50 000	40 000
	<b>603 013</b>	<b>537 206</b>
<b>Övriga revisorer</b>		
Revisionsuppdrag	377 803	108 568
Skatterådgivning	327 803	17 557
	<b>705 606</b>	<b>126 125</b>

Med revisionsuppdrag avses granskning av årsredovisningen och bokföringen samt styrelsens och verkställande direktörens förvaltning, övriga arbetsuppgifter som det ankommer på bolagets revisor att utföra samt rådgivning eller annat biträde som föranleds av iakttagelser vid sådan granskning eller genomförandet av sådana övriga arbetsuppgifter.

**Not 7 Anställda och personalkostnader  
Koncernen**

	2022-04-01 -2023-03-31	2021-04-01 -2022-03-31
<b>Medelantalet anställda</b>		
Kvinnor	93	55
Män	236	215
	<b>329</b>	<b>270</b>
<b>Löner och andra ersättningar</b>		
Styrelse och verkställande direktör	1 703 904	5 366 346
Övriga anställda	127 800 157	115 747 165
	<b>129 504 061</b>	<b>121 113 511</b>
<b>Sociala kostnader</b>		
Pensionskostnader för styrelse och verkställande direktör	649 303	663 040
Pensionskostnader för övriga anställda	15 608 791	12 301 311
Övriga sociala avgifter enligt lag och avtal	35 047 426	30 829 101
	<b>51 305 520</b>	<b>43 793 452</b>
<b>Totala löner, ersättningar, sociala kostnader och pensionskostnader</b>	<b>180 809 581</b>	<b>164 906 963</b>

**Könsfördelning bland ledande befattningshavare**

Andel kvinnor i styrelsen	50 %	50 %
Andel män i styrelsen	50 %	50 %
Andel kvinnor bland övriga ledande befattningshavare	13 %	13 %
Andel män bland övriga ledande befattningshavare	87 %	87 %

**Not 8 Anställda och personalkostnader fördelade per land  
Koncernen**

		2022-04-01 -2023-03-31	2021-04-01 -2022-03-31
<b>Medelantalet anställda fördelade per land</b>			
Sverige	225	(70)	184 (35)
Mexico	7	(2)	9 (2)
Kina inkl Hong Kong	49	(12)	47 (12)
USA	13	(4)	16 (5)
Sydkorea	4	(0)	3 (0)
Indien	31	(5)	11 (1)
	<b>329</b>	<b>(93)</b>	<b>270 (55)</b>

Inom parentes anges medelantalet kvinnor.

**Not 9 Inköp och försäljning mellan koncernföretag  
Koncernen**

	2022-04-01 -2023-03-31	2021-04-01 -2022-03-31
Andel av årets totala inköp som skett från andra koncernföretag	3 %	13 %
Andel av årets totala försäljningar som skett till andra koncernföretag	3 %	7 %

2023121102731

**Not 10 Övriga ränteintäkter och liknande resultatposter**  
**Koncernen**

	2022-04-01 -2023-03-31	2021-04-01 -2022-03-31
Ränteintäkter från koncernföretag	0	0
Övriga ränteintäkter	121 961	41 319
Kursdifferenser	6 308 032	1 945 001
	<b>6 429 993</b>	<b>1 986 320</b>

**Moderbolaget**

	2022-04-01 -2023-03-31	2021-04-01 -2022-03-31
Ränteintäkter från koncernföretag	0	0
Övriga ränteintäkter	2	1 130
	<b>2</b>	<b>1 130</b>

**Not 11 Räntekostnader och liknande resultatposter**  
**Koncernen**

	2022-04-01 -2023-03-31	2021-04-01 -2022-03-31
Räntekostnader till koncernföretag	-2 209 839	-983 633
Övriga räntekostnader	-2 791 856	-1 275 516
Kursdifferenser	-7 110 168	-3 165 740
	<b>-12 111 863</b>	<b>-5 424 889</b>

**Moderbolaget**

	2022-04-01 -2023-03-31	2021-04-01 -2022-03-31
Räntekostnader till koncernföretag	0	0
Övriga räntekostnader	0	-142
	<b>0</b>	<b>-142</b>

**Not 12 Aktuell och uppskjuten skatt  
Koncernen**

	2022-04-01 -2023-03-31	2021-04-01 -2022-03-31
Aktuell skatt	-16 346 875	-8 724 663
Uppskjuten skatt	5 153 223	618 645
<b>Skatt på årets resultat</b>	<b>-11 193 652</b>	<b>-8 106 018</b>
Redovisat resultat före skatt	15 665 016	1 401 265
Skatt beräknad enligt gällande skattesats 20,6% (20,6%)	-3 226 993	-288 661
Avskrivning koncernmässig goodwill	-1 149 989	-977 720
Effekt av utländska skattesatser	-739 235	561 851
Ej avdragsgilla kostnader	-2 450 070	-326 767
Ej skattepliktiga intäkter	105 249	161 745
Effekt av ändrade skattesatser eller skatteregler	0	-21 162
Skatt hänförlig till tidigare års redovisade resultat	-214 559	7 984
Effekt av uppräknad återförd periodiseringsfond	-55 208	0
Schablonränta på periodiseringsfonder	-85 123	-35 410
Effekt av ej aktiverade underskottsavdrag	-3 377 724	-7 206 724
Effekt av utnyttjande av tidigare ej aktiverade underskottsavdrag	0	60 670
Övrigt	0	-41 824
<b>Redovisad skattekostnad</b>	<b>-11 193 652</b>	<b>-8 106 018</b>

**Not 13 Balanserade utgifter för datorprogram  
Koncernen**

	2023-03-31	2022-03-31
Ingående anskaffningsvärden	10 058 500	9 651 540
Inköp	0	16 266
Omräkningsdifferenser	80 978	390 694
<b>Utgående ackumulerade anskaffningsvärden</b>	<b>10 139 478</b>	<b>10 058 500</b>
Ingående avskrivningar	-8 871 567	-8 421 735
Årets avskrivningar	-78 083	-101 917
Omräkningsdifferenser	-14 839	-347 915
<b>Utgående ackumulerade avskrivningar</b>	<b>-8 964 489</b>	<b>-8 871 567</b>
<b>Utgående redovisat värde</b>	<b>1 174 989</b>	<b>1 186 933</b>

2023121102733

**Not 14 Goodwill  
Koncernen**

	2023-03-31	2022-03-31
Ingående anskaffningsvärden	99 045 176	97 543 913
Omräkningsdifferenser	1 500 000	1 501 263
<b>Utgående ackumulerade anskaffningsvärden</b>	<b>100 545 176</b>	<b>99 045 176</b>
Ingående avskrivningar	-85 846 263	-80 174 276
Årets avskrivningar	-5 582 470	-4 975 410
Omräkningsdifferenser	36 461	-696 577
<b>Utgående ackumulerade avskrivningar</b>	<b>-91 392 272</b>	<b>-85 846 263</b>
<b>Utgående redovisat värde</b>	<b>9 152 904</b>	<b>13 198 913</b>

**Not 15 Byggnader och mark  
Koncernen**

	2023-03-31	2022-03-31
Ingående anskaffningsvärden	23 273 552	22 354 912
Inköp	2 947 909	887 869
Omräkningsdifferenser	25 555	30 771
<b>Utgående ackumulerade anskaffningsvärden</b>	<b>26 247 016</b>	<b>23 273 552</b>
Ingående avskrivningar	-12 553 468	-11 985 169
Årets avskrivningar	-682 542	-567 536
Omräkningsdifferenser	2 130	-763
<b>Utgående ackumulerade avskrivningar</b>	<b>-13 233 880</b>	<b>-12 553 468</b>
Ingående uppskrivningar	2 813 249	3 708 076
Årets avskrivningar på uppskrivet belopp	-894 827	-894 827
<b>Utgående ackumulerade uppskrivningar</b>	<b>1 918 422</b>	<b>2 813 249</b>
<b>Utgående redovisat värde</b>	<b>14 931 558</b>	<b>13 533 333</b>

2023121102734

**Not 16 Maskiner och andra tekniska anläggningar**

**Koncernen**

	2023-03-31	2022-03-31
Ingående anskaffningsvärden	16 405 870	12 635 958
Inköp	0	3 669 907
Försäljningar/utrangeringar	0	-164 441
Omklassificeringar	0	34 142
Omräkningsdifferenser	1 061 897	230 304
<b>Utgående ackumulerade anskaffningsvärden</b>	<b>17 467 767</b>	<b>16 405 870</b>
Ingående avskrivningar	-9 248 141	-7 963 885
Försäljningar/utrangeringar	0	116 980
Omklassificeringar	0	-145 224
Årets avskrivningar	-1 201 669	-1 151 200
Omräkningsdifferenser	707 931	-104 812
<b>Utgående ackumulerade avskrivningar</b>	<b>-9 741 879</b>	<b>-9 248 141</b>
<b>Utgående redovisat värde</b>	<b>7 725 888</b>	<b>7 157 729</b>

**Not 17 Inventarier, verktyg och installationer**

**Koncernen**

	2023-03-31	2022-03-31
Ingående anskaffningsvärden	20 537 044	18 768 045
Inköp	894 821	2 693 565
Försäljningar/utrangeringar	0	-1 086 943
Omklassificeringar	0	-281 537
Omräkningsdifferenser	14 901	443 914
<b>Utgående ackumulerade anskaffningsvärden</b>	<b>21 446 766</b>	<b>20 537 044</b>
Ingående avskrivningar	-15 268 925	-13 790 934
Försäljningar/utrangeringar	0	963 730
Omklassificeringar	0	145 224
Årets avskrivningar	-2 159 072	-2 249 945
Omräkningsdifferenser	-2 838	-337 000
<b>Utgående ackumulerade avskrivningar</b>	<b>-17 430 835</b>	<b>-15 268 925</b>
<b>Utgående redovisat värde</b>	<b>4 015 931</b>	<b>5 268 119</b>

**Not 18 Pågående nyanläggningar och förskott avseende materiella anläggningstillgångar  
Koncernen**

	2023-03-31	2022-03-31
Ingående anskaffningsvärden	2 011 316	2 615 236
Inköp	471 038	1 016 937
Under året genomförda omfördelningar	-2 011 316	-1 620 857
<b>Utgående ackumulerade anskaffningsvärden</b>	<b>471 038</b>	<b>2 011 316</b>
<b>Utgående redovisat värde</b>	<b>471 038</b>	<b>2 011 316</b>

**Not 19 Andra långfristiga fordringar  
Koncernen**

	2023-03-31	2022-03-31
Ingående anskaffningsvärden	1 622 468	1 211 662
Tillkommande fordringar	1 229 145	410 806
<b>Utgående ackumulerade anskaffningsvärden</b>	<b>2 851 613</b>	<b>1 622 468</b>
<b>Utgående redovisat värde</b>	<b>2 851 613</b>	<b>1 622 468</b>

**Not 20 Förutbetalda kostnader och upplupna infäkter  
Koncernen**

	2023-03-31	2022-03-31
Förutbetalda hyreskostnader	944 401	943 183
Förutbetalda försäkringspremier	708 965	427 543
Övriga poster	3 412 369	4 427 329
<b>Utgående redovisat värde</b>	<b>5 065 735</b>	<b>5 798 055</b>

**Not 21 Uppskjuten skatt  
Koncernen**

2023-03-31

Uppskjuten skatt hänför sig till följande:	Uppskjuten skattefordran	Uppskjuten skatteskuld	Netto
Byggnader och mark	0	-2 146 924	-2 146 924
Obeskattade reserver	0	-2 586 406	-2 586 406
Underskottsavdrag	712 678	0	712 678
	<b>712 678</b>	<b>-4 733 330</b>	<b>-4 020 652</b>

2022-03-31

Uppskjuten skatt hänför sig till följande:	Uppskjuten skattefordran	Uppskjuten skatteskuld	Netto
Byggnader och mark	0	-2 285 661	-2 285 661
Obeskattade reserver	0	-6 497 398	-6 497 398
Underskottsavdrag	312 413	0	312 413
Övrigt	0	-703 229	-703 229
	<b>312 413</b>	<b>-9 486 288</b>	<b>-9 173 875</b>

**Not 22 Övriga avsättningar  
Koncernen**

	2023-03-31	2022-03-31
Garantiåtaganden	3 740 436	2 956 713
Övriga poster	175 294	157 293
	<b>3 915 730</b>	<b>3 114 006</b>

Bolaget lämnar garanti och åtar sig att reparera eller ersätta delar som inte presterar tillräckligt. Garantiavsättningen är baserad på tidigare erfarenheter av nivån för reparationer och ersättningsdelar.

**Not 23 Långfristiga skulder  
Koncernen**

	2023-03-31	2022-03-31
Förfaller senare än fem år efter balansdagen		
Skulder till kreditinstitut	0	13 585 000
	<b>0</b>	<b>13 585 000</b>

**Not 24 Skulder som avser flera poster**

**Koncernen**

Koncernens banklån om 24 688 632 (32 875 718) kronor redovisas under följande poster i balansräkningen.

	2023-03-31	2022-03-31
<b>Långfristiga skulder</b>		
Skulder till kreditinstitut	15 564 998	23 984 882
	<u>15 564 998</u>	<u>23 984 882</u>
<b>Kortfristiga skulder</b>		
Skulder till kreditinstitut	9 123 634	8 890 836
	<u>9 123 634</u>	<u>8 890 836</u>

**Not 25 Checkräkningskredit**

**Koncernen**

	2023-03-31	2022-03-31
Beviljat belopp på checkräkningskredit uppgår till	86 000 000	40 000 000
Utnyttjat kreditbelopp per balansdagen	54 706 665	8 747 728

**Not 26 Upplupna kostnader och förutbetalda intäkter**

**Koncernen**

	2023-03-31	2022-03-31
Upplupna sociala avgifter	5 145 103	4 795 566
Upplupna semesterlöner och övriga skulder till anställda	21 175 943	19 263 623
Övriga poster	28 012 201	29 129 765
	<u>54 333 247</u>	<u>53 188 954</u>

**Not 27 Räntor och utdelningar**

**Koncernen**

	2023-03-31	2022-03-31
Erhållen ränta mm	6 429 993	1 986 320
Erlagd ränta mm	-12 111 863	-5 424 889
	<u>-5 681 870</u>	<u>-3 438 569</u>

2023121102738

**Moderbolaget**

	2023-03-31	2022-03-31
Erhållen ränta mm	2	1 130
Erlagd ränta mm	0	-142
	<u>2</u>	<u>988</u>

**Not 28 Justering för poster som inte ingår i kassaflödet  
Koncernen**

	2023-03-31	2022-03-31
Avskrivningar	10 598 664	9 940 835
Valutakursdifferenser	-1 031 643	3 380 209
Realisationsresultat	0	170 674
Avsättningar till pensioner	0	-622 983
Övriga avsättningar	801 724	79 375
	<u>10 368 745</u>	<u>12 948 110</u>

**Not 29 Likvida medel  
Koncernen**

	2023-03-31	2022-03-31
Likvida medel		
Banktillgodohavanden	47 712 782	16 858 181
	<u>47 712 782</u>	<u>16 858 181</u>

**Moderbolaget**

	2023-03-31	2022-03-31
Likvida medel		
Banktillgodohavanden	27 696	1 366 298
	<u>27 696</u>	<u>1 366 298</u>

**Not 30 Bokslutsdispositioner  
Moderbolaget**

	2022-04-01 -2023-03-31	2021-04-01 -2022-03-31
Återföring från periodiseringsfond	3 000 000	4 660 000
Mottagna koncernbidrag	0	7 510 090
	<u>3 000 000</u>	<u>12 170 090</u>

2023121102739

**Not 31 Andelar i koncernföretag  
Moderbolaget**

	2023-03-31	2022-03-31
Ingående anskaffningsvärden	102 979 000	102 979 000
<b>Utgående ackumulerade anskaffningsvärden</b>	<b>102 979 000</b>	<b>102 979 000</b>
<b>Utgående redovisat värde</b>	<b>102 979 000</b>	<b>102 979 000</b>

**Not 32 Specifikation andelar i koncernföretag  
Koncernen  
Moderbolaget**

Namn	Kapital- andel %	Rösträtts- andel %	Antal andelar	Bokfört	Bokfört
				värde 2023-03-31	värde 2022-03-31
KraftPowercon Sweden AB	100	100	10 000	102 979 000	102 979 000
- KraftPowercon Hong Kong	100				
- KraftPowercon Shanghai Co Ltd	100				
- KraftPowercon Inc	100				
- KraftPowercon Mexico	99				
- KraftPowercon Korea	100				
- KraftPowercon Power Product	100				
- KraftPowercon Power Systems AB	100				
- MET Holdings Inc	100				
- Marsulex E Tech Corporation	100				
- Marsulex E Tech India Pvt Ltd	100				
				<b>102 979 000</b>	<b>102 979 000</b>

	Org.nr	Säte
KraftPowercon Sweden AB	556344-3141	Ale
- KraftPowercon Hong Kong	498400	Hong Kong
- KraftPowercon Shanghai Co Ltd	310000400430815	Shanghai
- KraftPowercon Inc	32044633108	Wilmington, USA
- KraftPowercon Mexico	KME170410A21	Tabacalera
- KraftPowercon Korea	647-86-00706	Seol, Sydkorea
- KraftPowercon Power Product	U31909PN2020PTC191465	Pune, Indien
- KraftPowercon Power Systems AB	559202-5927	Ale
- MET Holdings Inc	2 892 688	Delaware, USA
- Marsulex E Tech Corporation	3 480 218	Delaware, USA
- Marsulex E Tech India Pvt Ltd	U29308PN2018PTC174910	Pune, Indien

**Not 33 Antal aktier och kvotvärde  
Moderbolaget**

Namn	Antal aktier	Kvot- värde
Antal A-Aktier	100 000	1
	<b>100 000</b>	

**Not 34 Disposition av vinst eller förlust**  
**Moderbolaget**

2023-03-31

**Förslag till vinstdisposition**

Styrelsen föreslår att till förfogande stående vinstmedel:

balanserad vinst	85 718 938	
årets vinst	2 091 999	
	<hr/>	
	87 810 937	
disponeras så att		
i ny räkning överföres	87 810 937	
	<hr/>	
	87 810 937	

**Not 35 Obeskattade reserver**  
**Moderbolaget**

2023-03-31

2022-03-31

Periodiseringsfond 2017	0	3 000 000
Periodiseringsfond 2018	2 800 000	2 800 000
Periodiseringsfond 2019	7 000 000	7 000 000
	<hr/>	
	9 800 000	12 800 000

**Not 36 Uppgifter om moderföretag**

**Moderbolaget**

Bolaget är ett helägt dotterföretag till Kraftpowercon India Ltd, (org nr 11-114575) med säte i Pune, Indien.

Moderföretag i den största koncern där företaget ingår och som upprättar koncernredovisning är KraftPowercon India Ltd (org nr 11-114575) med säte i Pune, Indien.

**Not 37 Ställda säkerheter**

**Koncernen**

2023-03-31

2022-03-31

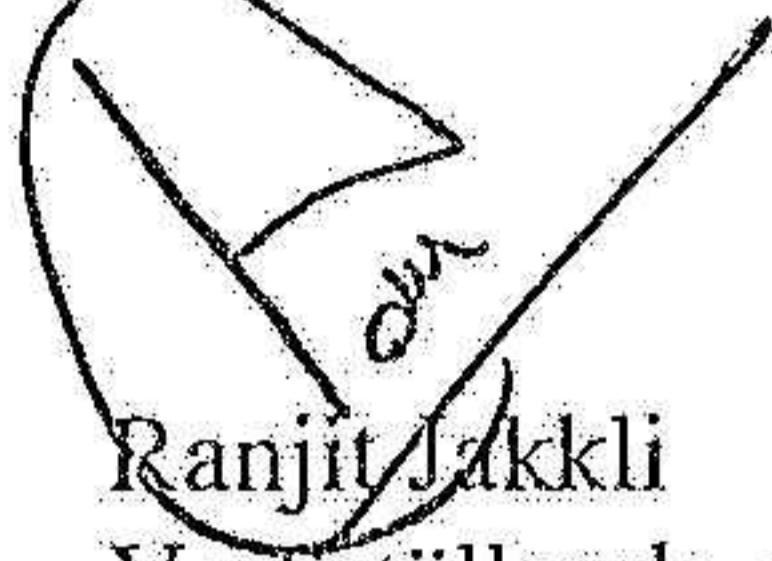
Avseende skulder till kreditinstitut		
Fastighetsinteckningar	32 000 000	32 000 000
Företagsinteckningar	95 000 000	65 000 000
	<hr/>	
	127 000 000	97 000 000

2023121102741


**Not 37 Väsentliga händelser efter räkenskapsårets slut**  
**Koncernen**  
**Moderbolaget**

Styrelsen och ledningen fortsätter att följa Rysslands krig i Ukraina och att analysera potentiella effekter på bolagets verksamhet. Under året har krigets påverkan på bolagets marknad varit begränsad. Vi följer noggrant utvecklingen och vidtar kontinuerligt åtgärder för att begränsa de negativa effekterna på koncernen.

Surte 2023-09-



Ranjit Jakkli  
Verkställande direktör



Sheetal Jayant Joshi

Vår revisionsberättelse har lämnats 2023-09-

KPMG AB

Daniel Haglund  
Auktoriserad revisor

**Not 37 Väsentliga händelser efter räkenskapsårets slut**

**Koncernen  
Möderbolaget**

Styrelsen och ledningen fortsätter att följa Rysslands krig i Ukraina och att analysera potentiella effekter på bolagets verksamhet. Under året har krigets påverkan på bolagets marknad varit begränsad. Vi följer noggrant utvecklingen och vidtar kontinuerligt åtgärder för att begränsa de negativa effekterna på koncernen.

Surte 2023-09-24



Ranjit Jakkli  
Verkställande direktör



Sheetal Jayant Joshi

Vår revisionsberättelse har lämnats 2023-09-27

KPMG AB



Daniel Haglund  
Auktoriserad revisor

# Revisionsberättelse

Till bolagsstämman i Powercon Holdings AB, org. nr 556747-8275

## Rapport om årsredovisningen och koncernredovisningen

### Uttalanden

Vi har utfört en revision av årsredovisningen och koncernredovisningen för Powercon Holdings AB för räkenskapsåret 2022-04-01—2023-03-31 med undantag för hållbarhetsrapporten på sidorna 3-6.

Enligt vår uppfattning har årsredovisningen och koncernredovisningen upprättats i enlighet med årsredovisningslagen och ger en i alla väsentliga avseenden rättvisande bild av moderbolagets och koncernens finansiella ställning per den 31 mars 2023 och av dessas finansiella resultat och kassaflöde för räkenskapsåret enligt årsredovisningslagen. Våra uttalanden omfattar inte hållbarhetsrapporten på sidorna 3-6. Förvaltningsberättelsen är förenlig med årsredovisningens och koncernredovisningens övriga delar.

Vi tillstyrker därför att bolagsstämman fastställer resultaträkningen och balansräkningen för moderbolaget och för koncernen.

### Grund för uttalanden

Vi har utfört revisionen enligt International Standards on Auditing (ISA) och god revisions sed i Sverige. Vårt ansvar enligt dessa standarder beskrivs närmare i avsnittet Revisorns ansvar. Vi är oberoende i förhållande till moderbolaget och koncernen enligt god revisors sed i Sverige och har i övrigt fullgjort vårt yrkesetiska ansvar enligt dessa krav.

Vi anser att de revisionsbevis vi har inhämtat är tillräckliga och ändamålsenliga som grund för våra uttalanden.

### Annan information än årsredovisningen och koncernredovisningen

Detta dokument innehåller även annan information än årsredovisningen och koncernredovisningen och återfinns på sidorna 3-6. Det är styrelsen och verkställande direktören som har ansvaret för den andra informationen.

Vårt uttalande avseende årsredovisningen och koncernredovisningen omfattar inte denna information och vi gör inget uttalande med bestyrkande avseende denna andra information.

I samband med vår revision av årsredovisningen och koncernredovisningen är det vårt ansvar att läsa den information som identifieras ovan och överväga om informationen i väsentlig utsträckning är oförenlig med årsredovisningen och koncernredovisningen. Vid denna genomgång beaktar vi även den kunskap vi i övrigt inhämtat under revisionen samt bedömer om informationen i övrigt verkar innehålla väsentliga felaktigheter.

Om vi, baserat på det arbete som har utförts avseende denna information, drar slutsatsen att den andra informationen innehåller en väsentlig felaktighet, är vi skyldiga att rapportera detta. Vi har inget att rapportera i det avseendet.

### Styrelsens och verkställande direktörens ansvar

Det är styrelsen och verkställande direktören som har ansvaret för att årsredovisningen och koncernredovisningen upprättas och att de ger en rättvisande bild enligt årsredovisningslagen. Styrelsen och verkställande direktören ansvarar även för den interna kontroll som de bedömer är nödvändig för att upprätta en årsredovisning och koncernredovisning som inte innehåller några väsentliga felaktigheter, vare sig dessa beror på oegentligheter eller misstag. Vid upprättandet av årsredovisningen och koncernredovisningen ansvarar styrelsen och verkställande direktören för bedömningen av

bolagets och koncernens förmåga att fortsätta verksamheten. De upplyser, när så är tillämpligt, om förhållanden som kan påverka förmågan att fortsätta verksamheten och att använda antagandet om fortsatt drift. Antagandet om fortsatt drift tillämpas dock inte om styrelsen och verkställande direktören avser att likvidera bolaget, upphöra med verksamheten eller inte har något realistiskt alternativ till att göra något av detta.

### Revisorns ansvar


Våra mål är att uppnå en rimlig grad av säkerhet om huruvida årsredovisningen och koncernredovisningen som helhet inte innehåller några väsentliga felaktigheter, vare sig dessa beror på oegentligheter eller misstag, och att lämna en revisionsberättelse som innehåller våra uttalanden. Rimlig säkerhet är en hög grad av säkerhet, men är ingen garanti för att en revision som utförs enligt ISA och god revisions sed i Sverige alltid kommer att upptäcka en väsentlig felaktighet om en sådan finns. Felaktigheter kan uppstå på grund av oegentligheter eller misstag och anses vara väsentliga om de enskilt eller tillsammans rimligen kan förväntas påverka de ekonomiska beslut som användare fattar med grund i årsredovisningen och koncernredovisningen.

Som del av en revision enligt ISA använder vi professionellt omdöme och har en professionellt skeptisk inställning under hela revisionen. Dessutom:

- identifierar och bedömer vi riskerna för väsentliga felaktigheter i årsredovisningen och koncernredovisningen, vare sig dessa beror på oegentligheter eller misstag, utformar och utför granskningsåtgärder bland annat utifrån dessa risker och inhämtar revisionsbevis som är tillräckliga och ändamålsenliga för att utgöra en grund för våra uttalanden. Risken för att inte upptäcka en väsentlig felaktighet till följd av oegentligheter är högre än för en väsentlig felaktighet som beror på misstag,

eftersom oegentligheter kan innefatta agerande i maskopi, förfalskning, avsiktliga utelämnanden, felaktig information eller åsidosättande av intern kontroll.

- skaffar vi oss en förståelse av den del av bolagets interna kontroll som har betydelse för vår revision för att utforma granskningsåtgärder som är lämpliga med hänsyn till omständigheterna, men inte för att uttala oss om effektiviteten i den interna kontrollen.
- utvärderar vi lämpligheten i de redovisningsprinciper som används och rimligheten i styrelsens och verkställande direktörens uppskattningar i redovisningen och tillhörande upplysningar.
- drar vi en slutsats om lämpligheten i att styrelsen och verkställande direktören använder antagandet om fortsatt drift vid upprättandet av årsredovisningen och koncernredovisningen. Vi drar också en slutsats, med grund i de inhämtade revisionsbevisen, om huruvida det finns någon väsentlig osäkerhetsfaktor som avser sådana händelser eller förhållanden som kan leda till betydande tvivel om bolagets och koncernens förmåga att fortsätta verksamheten. Om vi drar slutsatsen att det finns en väsentlig osäkerhetsfaktor, måste vi i revisionsberättelsen fästa uppmärksamheten på upplysningarna



2023121102744

i årsredovisningen och koncernredovisningen om den väsentliga osäkerhetsfaktorn eller, om sådana upplysningar är otillräckliga, modifiera uttalandet om årsredovisningen och koncernredovisningen. Våra slutsatser baseras på de revisionsbevis som inhämtas fram till datumet för revisionsberättelsen. Dock kan framtida händelser eller förhållanden göra att ett bolag och en koncern inte längre kan fortsätta verksamheten.

- utvärderar vi den övergripande presentationen, strukturen och innehållet i årsredovisningen och koncernredovisningen, däribland upplysningarna, och om årsredovisningen och koncernredovisningen återger de underliggande

transaktionerna och händelserna på ett sätt som ger en rättvisande bild.

- inhämtar vi tillräckliga och ändamålsenliga revisionsbevis avseende den finansiella informationen för enheterna eller affärsaktiviteterna inom koncernen för att göra ett uttalande avseende koncernredovisningen. Vi ansvarar för styrning, övervakning och utförande av koncernrevisionen. Vi är ensamt ansvariga för våra uttalanden.

Vi måste informera styrelsen om bland annat revisionens planerade omfattning och inriktning samt tidpunkten för den. Vi måste också informera om betydelsefulla iakttagelser under revisionen, däribland de eventuella betydande brister i den interna kontrollen som vi identifierat.

## Rapport om andra krav enligt lagar och andra författningar

### Uttalanden

Utöver vår revision av årsredovisningen och koncernredovisningen har vi även utfört en revision av styrelsens och verkställande direktörens förvaltning för Powercon Holdings AB för räkenskapsåret 2022-04-01—2023-03-31 samt av förslaget till dispositioner beträffande bolagets vinst eller förlust.

Vi tillstyrker att bolagsstämman disponerar vinsten enligt förslaget i förvaltningsberättelsen och beviljar styrelsens ledamöter och verkställande direktören ansvarsfrihet för räkenskapsåret.

### Grund för uttalanden

Vi har utfört revisionen enligt god revisions sed i Sverige. Vårt ansvar enligt denna beskrivs närmare i avsnittet Revisorns ansvar. Vi är oberoende i förhållande till moderbolaget och koncernen enligt god revisors sed i Sverige och har i övrigt fullgjort vårt yrkesetiska ansvar enligt dessa krav.

Vi anser att de revisionsbevis vi har inhämtat är tillräckliga och ändamålsenliga som grund för våra uttalanden.

### Styrelsens och verkställande direktörens ansvar

Det är styrelsen som har ansvaret för förslaget till dispositioner beträffande bolagets vinst eller förlust. Vid förslag till utdelning innefattar detta bland annat en bedömning av om utdelningen är försvarlig med hänsyn till de krav som bolagets och koncernens verksamhetsart, omfattning och risker ställer på storleken av moderbolagets och koncernens egna kapital, konsolideringsbehov, likviditet och ställning i övrigt.

Styrelsen ansvarar för bolagets organisation och förvaltningen av bolagets angelägenheter. Detta innefattar bland annat att fortlöpande bedöma bolagets och koncernens ekonomiska situation och att tillse

att bolagets organisation är utformad så att bokföringen, medelsförvaltningen och bolagets ekonomiska angelägenheter i övrigt kontrolleras på ett betryggande sätt. Verkställande direktören ska sköta den löpande förvaltningen enligt styrelsens riktlinjer och anvisningar och bland annat vidta de åtgärder som är nödvändiga för att bolagets bokföring ska fullgöras i överensstämmelse med lag och för att medelsförvaltningen ska skötas på ett betryggande sätt.

### Revisorns ansvar

Vårt mål beträffande revisionen av förvaltningen, och därmed vårt uttalande om ansvarsfrihet, är att inhämta revisionsbevis för att med en rimlig grad av säkerhet kunna bedöma om någon styrelseledamot eller verkställande direktören i något väsentligt avseende:

- företagit någon åtgärd eller gjort sig skyldig till någon försummelse som kan föranleda ersättningsskyldighet mot bolaget, eller
- på något annat sätt handlat i strid med aktiebolagslagen, årsredovisningslagen eller bolagsordningen.

Vårt mål beträffande revisionen av förslaget till dispositioner av bolagets vinst eller förlust, och därmed vårt uttalande om detta, är att med rimlig grad av säkerhet bedöma om förslaget är förenligt med aktiebolagslagen.

Rimlig säkerhet är en hög grad av säkerhet, men ingen garanti för att en revision som utförs enligt god revisions sed i Sverige alltid kommer att upptäcka åtgärder eller försummelser som kan föranleda

ersättningsskyldighet mot bolaget, eller att ett förslag till dispositioner av bolagets vinst eller förlust inte är förenligt med aktiebolagslagen.

Som en del av en revision enligt god revisions sed i Sverige använder vi professionellt omdöme och har en professionellt skeptisk inställning under hela revisionen. Granskningen av förvaltningen och förslaget till dispositioner av bolagets vinst eller förlust grundar sig främst på revisionen av räkenskaperna. Vilka tillkommande granskningsåtgärder som utförs baseras på vår professionella bedömning med utgångspunkt i risk och väsentlighet. Det innebär att vi fokuserar granskningen på sådana åtgärder, områden och förhållanden som är väsentliga för verksamheten och där avsteg och överträdelser skulle ha särskild betydelse för bolagets situation. Vi går igenom och prövar fattade beslut, beslutsunderlag, vidtagna åtgärder och andra förhållanden som är relevanta för vårt uttalande om ansvarsfrihet. Som underlag för vårt uttalande om styrelsens förslag till dispositioner beträffande bolagets vinst eller förlust har vi granskat om förslaget är förenligt med aktiebolagslagen.

### Revisorns yttrande avseende den lagstadgade hållbarhetsrapporten

Det är styrelsen som har ansvaret för hållbarhetsrapporten på sidorna 3-6 och för att den är upprättad i enlighet med årsredovisningslagen.

Vår granskning har skett enligt FARs rekommendation RevR 12 Revisorns yttrande om den lagstadgade hållbarhetsrapporten. Detta innebär att vår granskning av hållbarhetsrapporten har en annan inriktning och en väsentligt mindre omfattning jämfört med den inriktning och omfattning som en revision enligt International Standards on Auditing och god revisions sed i Sverige har. Vi anser att denna granskning ger oss tillräcklig grund för vårt uttalande.

En hållbarhetsrapport har upprättats.

Göteborg 2023-09-29

KPMG AB

  
Daniel Haglund  
Auktoriserad revisor