


Årsredovisning
och
Koncernredovisning
för
Oxelösunds Hamn Aktiebolag
556207-4913
Räkenskapsåret
2022

Fastställelseintyg

Undertecknad styrelseledamot i Oxelösunds Hamn Aktiebolag intygar att resultaträkningen och balansräkningen i årsredovisningen för moderbolaget samt koncernresultaträkningen och koncernbalansräkningen har fastställts på årsstämma den 16 maj 2023. Årsstämman beslutade att godkänna styrelsens förslag till resultatdisposition.

Jag intygar också att innehållet i årsredovisningen och revisionsberättelsen stämmer överens med originalen.

Oxelösund den 16 maj 2023



Staffan Thelander

Styrelsen och verkställande direktören för Oxelösunds Hamn Aktiebolag avger följande årsredovisning och koncernredovisning för räkenskapsåret 2022.

Årsredovisningen är upprättad i svenska kronor, SEK. Om inte annat särskilt anges, redovisas alla belopp i tusentals kronor (Tkr). Uppgifter inom parentes avser föregående år.

Förvaltningsberättelse

Information om verksamheten

Oxelösunds Hamns affärsidé är att tillhandahålla hamn- och terminaltjänster till företag i Mälardalen och Bergslagen med tunga godsflöden.

Bolaget förvaltar aktier i det helägda dotterbolaget OxGas AB, 559145-1678, säte Oxelösund, vars affärsidé är att lagra LNG gas för vidare transport till SSAB EMEA AB i Oxelösund.

Oxelösunds hamn, en allmän hamn med stort vattendjup, centralt belägen på ostkusten, är inriktad på:

- Lossning, lagring och intransport av råvaror för koks, järn- och stålframställning till SSAB EMEA AB.
- Lossning och lagring av kol och malm från oceantonnage samt återlastning till kusttonnage.
- Lossning och lastning av spannmål.
- Lossning och lagring av olja i egna bergrum, distribution per bil och järnväg samt omlastning av olja från oceantonnade till kusttankers.
- Lossning och lagring av kemikalier.
- Lossning, lastning och lagerhantering av bulk i kusttonnage.
- Lastning och lossning av gods vid SSAB-hamnen (SSAB EMEA's lastageplats).

De funktioner som krävs för hamnverksamheten är sammanförda i hamnbolaget som utöver egentliga hamnägandet också är huvudman för stuveriverksamheten och båtmansservice.

Marknad

Under år 2022 uppgick intäkter:

Storbulkverksamheten till 173,8 (145,00) Mkr.

Småbulkverksamheten till 106,3 (99,6) Mkr.

Lastning och lossning vid SSAB-hamnen till 105,6 (91,1) Mkr.

Flytande bulk till 31,8 (48,0) Mkr.

Hamnservice till 25,0 (23,5) Mkr.

Intäkterna i OxGas uppgick till 101,3 Mkr

Produktion

Godsomsättningen totalt över Oxelösunds hamns kajer uppgick år 2022 till 4 697 (4 879) kton varav avgående 1 422 (1 694) kton och ankommande 3 143 (3 184) kton.

Vid de inre kajerna lastades 859 (1 167) kton och lossades 3 143 (2 984) kton. I SSAB hamnen lastades 563 (528) kton och lossades 119 (199) kton gods.

Investeringar

Årets totala investeringar uppgick till 65,0 (56,3) Mkr.

Finansiering

Omedelbart tillgängliga medel uppgick till 63,1 (50,8) Mkr

Företaget har sitt säte i Oxelösund.

Väsentliga händelser under räkenskapsåret

Företagets ekonomiska situation är fortsatt mycket god. Resultatet för 2022 var lägre än 2021 års utfall pga. mindre lagring av olja. Totalt hanterat tonnage i hamnen år 2022 var i stort sett oförändrad jämfört med 2021. Under året har en tvist med Tullverket avgjorts i Kammarrätten. Avgörandet gick emot Oxelösunds Hamn. Tvisten härrör från en tullfråga från 2017 som sammanlagt belöper på 267 Mkr. SSAB har genom avtal beslutat att betala skulden.

Förväntad framtida utveckling samt väsentliga risker och osäkerhetsfaktorer

Vår största kund SSAB kommer att gå över till fossilfri tillverkning av Stål. För att detta ska kunna genomföras måste SSAB förändra sin metallurgi vilket innebära nya insatsvaror i stålframställningen. Detta kommer påverka oss genom att det blir ett ökat tryck på kajer och kranar men också att det frilägger lagerytor. Detta innebär att Oxelösunds Hamn måste öka sin kapacitet med fler medarbetare och investeringar i anläggningar. Planen är att det ska stå klart år 2026 men redan nu måste vi börja planera och påbörja investeringarna.

Vi har en stor oljebergrumsanläggning där vi kan lagra upp till 1 Mton råolja. Försöken att minska användningen av fossila bränsle samt det pågående kriget i Ukraina kan påverka intresset för vår anläggning negativt.

Miljöpåverkan

Oxelösunds Hamn AB bedriver tillståndspliktig verksamhet enligt förordningen om miljöfarlig verksamhet och hälsoskydd SFS 1998:899 enligt SNI-kod 63-22-1 (hamnar).

Tillståndet för hamnverksamhet gäller från 2004-05-14. Det inkluderar 5,5 miljoner ton gods över kaj, vidare 5,2 miljoner ton sammanslaget bruttoton för fartygsrörelser. De största volymerna består av råvaror för SSAB:s ståltillverkning, huvudsakligen kol och järnmalmspellets. År 2022 hanterades under detta tillstånd knappa 5 miljoner ton över kaj. Hamnen har ansökt om utökat tillstånd (10,5 Mton p.a.), som även inbegriper ett nytt fartygsläge. Mark- och miljödomstolens beviljade ansökan men den har överklagats.

Bolaget bedriver även lagring av tjockolja i bergum under separat miljötillstånd. Nytt tillstånd för oljeverksamheten erhöles 2013-12-10 och togs i anspråk 2014-04-01. Detta tillstånd inkluderar maximal årlig mottagen mängd 2,0 miljoner m³. Denna anläggning klassas som en SEVESO-anläggning av den högre klassen.

Verksamheten påverkar miljön på flera sätt. Luften påverkas genom damning från hantering och lagring av material samt från den trafik som förekommer inom området. Ett omfattande arbete för att minska stoftbelastningen på miljön har genomförts de senaste åren vilket har gett tydliga resultat i minskat stoftnedfall som mäts på ett antal punkter i kommunen. Inte överraskande visar mätningarna att de största problemen med diffus damning sker under våren då marken torkar snabbt med ökande temperatur och låg luftfuktighet varför störst resurser läggs under den perioden för att bekämpa damning.

Under 2022 har hamnen fortsatt använda HVO (hydrerade vegetabiliska oljor) i lastmaskinerna.

Hårdare miljökrav kommer att driva utvecklingen av fartygsbränsle mot flytande naturgas (liquefied natural gas, LNG) och i ett senare skede även andra alternativa bränsle (ammoniak m.m.). I dagsläget bunkrar 2 fartyg LNG i hamnen.

Hamnen har en RTO anläggning, vilket är en förbränningsugn för utgående gaser från oljebergummet. Reningen uppgår till 98,5% av svavelväten. För lastrumsgaser för fartygs har en VOC installerats under 2019.

Dag- och lakvatten från lagerytor, vägar och kajer rinner ut i omgivande delar av Östersjön. Alla utsläpp kontrolleras genom provtagning och analys av innehållet av farliga ämnen 2 gånger årligen.

Inga gränsvärden har överstigit 2022.

Från bergumslagringen av olja pumpas också s.k. läckvatten, som består av grundvatten som tränger in i bergummet, ut efter rening i två steg. Detta vatten kontrolleras också kontinuerligt enligt kontrollprogram. I oljeverksamhetstillståndet har gränsvärde för utsläpp av olja i vattnet mätt som oljeindex satts till högst 3 mg/l som månadsmedelvärde. Analyserna granskas på samma sätt som dagvattenanalyserna av hamnen och tillståndsmyndigheten, som alltid delges dessa. Analyserna följs ytterligare upp avseende oljeindex och suspenderade ämnen i en trendkurva för att lättare se variationer. Prover tas två ggr/månad. Inga anmärkningar under 2022. Buller mäts 4ggr/år. Under 2022 har inga gränsvärden överstigit.

Hållbarhetsrapport

Oxelösunds Hamn AB har för räkenskapsåret 2022 upprättat en hållbarhetsrapport. Denna finns publicerad på Oxelösunds Hamn:s hemsida. www.oxhamn.se

Ägarförhållanden

Bolaget ägs av Oxelösunds Kommun (50%) och SSAB EMEA AB (50%).

Flerårsöversikt (Tkr)

Koncernen	2022	2021			
Nettoomsättning	531 431	436 967			
Resultat efter finansiella poster	20 639	30 152			
Balansomslutning	572 718	545 407			
Soliditet (%)	65,2	67,4			
Antal anställda	220	255			
Moderbolaget	2022	2021	2020	2019	2018
Nettoomsättning	435 234	401 598	395 580	390 631	345 253
Resultat efter finansiella poster	18 895	27 419	38 001	31 722	27 181
Balansomslutning	523 714	536 479	512 876	459 103	440 735
Soliditet (%)	70,6	68,2	67,1	68,2	66,4
Antal anställda	220	255	243	252	232

För definitioner av nyckeltal, se Redovisnings- och värderingsprinciper.

Konsolidering och koncernredovisning har endast upprättats för åren 2021 och 2022.

Förändringar i eget kapital

Koncernen	Aktie- kapital	Reserver	Annat eget kapital inkl. årets resultat	Totalt
Belopp vid årets ingång	10 000	2 000	355 836	367 836
Disposition enligt beslut av årsstämman:				
Utdelning			-11 800	-11 800
Årets resultat			17 462	17 462
Belopp vid årets utgång	10 000	2 000	361 498	373 498

Moderbolaget	Aktie- kapital	Reserv- fond	Balanserat resultat	Årets resultat	Totalt
Belopp vid årets ingång	10 000	2 000	254 016	23 734	289 750
Disposition enligt beslut av årsstämman:					
Utdelning			-11 800		-11 800
Balanseras i ny räkning			23 734	-23 734	0
Årets resultat				18 800	18 800
Belopp vid årets utgång	10 000	2 000	265 950	18 800	296 750

Förslag till vinstdisposition

Styrelsen föreslår att till förfogande stående vinstmedel (kronor):

balanserad vinst	265 949 817
årets vinst	18 800 476
	284 750 293

disponeras så att	
till aktieägare utdelas	3 870 000
i ny räkning överföres	280 880 293
	284 750 293

Styrelsen föreslås bemyndigas att besluta om tidpunkt då utdelningen skall betalas.

Styrelsen anser att förslaget är förenligt med försiktighetsregeln i 17 kap. 3 § aktiebolagslagen enligt följande redogörelse: Styrelsens uppfattning är att vinstutdelningen är försvarlig med hänsyn till de krav verksamhetens art, omfattning och risk ställer på storleken på det egna kapitalet, bolagets konsolideringsbehov, likviditet och ställning i övrigt.

Koncernens och moderbolagets resultat och ställning i övrigt framgår av efterföljande resultat- och balansräkningar samt kassaflödesanalyser med noter.

Koncernens	Not	2022-01-01	2021-01-01
Resultaträkning		-2022-12-31	-2021-12-31
Tkr			
Nettoomsättning	2	531 431	436 967
Aktiverat arbete för egen räkning		0	2
Övriga rörelseintäkter		10 258	5 591
		541 689	442 560
Rörelsens kostnader			
Råvaror och förnödenheter		-96 461	-33 212
Övriga externa kostnader	3, 4	-177 769	-150 355
Personalkostnader	5	-205 883	-187 486
Avskrivningar och nedskrivningar av materiella och immateriella anläggningstillgångar		-41 343	-41 539
		-521 456	-412 592
Rörelseresultat		20 234	29 968
Resultat från finansiella poster			
Resultat från övriga värdepapper och fordringar som är anläggningstillgångar	6	0	7
Övriga ränteintäkter och liknande resultatposter		188	2 409
Räntekostnader och liknande resultatposter		218	-2 232
		406	184
Resultat efter finansiella poster		20 639	30 152
Resultat före skatt		20 639	30 152
Skatt på årets resultat	7	-3 815	-6 846
Uppskjuten skatt	7	638	483
Årets resultat		17 462	23 789
Hänförligt till moderföretagets aktieägare		17 462	23 789

Koncernens

Balansräkning

Tkr

Not

2022-12-31

2021-12-31

TILLGÅNGAR

Anläggningstillgångar

Materiella anläggningstillgångar

Byggnader och mark	8	171 698	141 647
Maskiner och andra tekniska anläggningar	9	161 339	170 449
Pågående nyanläggningar och förskott avseende materiella anläggningstillgångar	10	20 601	17 899
		353 638	329 995

Finansiella anläggningstillgångar

Andra långfristiga värdepappersinnehav	11	5	5
		5	5
Summa anläggningstillgångar		353 643	330 000

Omsättningstillgångar

Varulager m m

Råvaror och förnödenheter		9 399	7 199
		9 399	7 199

Kortfristiga fordringar

Kundfordringar		133 242	48 275
Aktuella skattefordringar		10 954	8 156
Övriga fordringar		2 511	3 676
Förutbetalda kostnader och upplupna intäkter	12	34 934	130 930
		181 641	191 037

Kassa och bank

Summa omsättningstillgångar	13	28 035	17 171
		219 075	215 407

SUMMA TILLGÅNGAR

572 718 **545 407**

2025052502606

Koncernens

Balansräkning

Tkr

Not

2022-12-31

2021-12-31

EGET KAPITAL OCH SKULDER

Eget kapital

Eget kapital hänförligt till moderföretagets aktieägare

Aktiekapital

10 000

10 000

Reserver

2 000

2 000

Annat eget kapital inklusive årets resultat

361 498

355 836

Eget kapital hänförligt till moderföretagets aktieägare

373 498

367 836

Summa eget kapital

373 498

367 836

Avsättningar

14

Uppskjuten skatteskuld

14

19 562

20 200

Övriga avsättningar

14

21 448

20 402

41 010

40 602

Långfristiga skulder

15, 16

Skulder till kreditinstitut

0

30 000

0

30 000

Kortfristiga skulder

17

Leverantörsskulder

98 051

47 138

Skulder till intresseföretag och gemensamt styrda företag

5 464

0

Övriga skulder

8 141

6 052

Upplupna kostnader och förutbetalda intäkter

18

46 554

53 779

158 210

106 969

SUMMA EGET KAPITAL OCH SKULDER

19

572 718

545 407

2023052502607

Koncernens

Kassaflödesanalys

Tkr

	Not	2022-01-01 -2022-12-31	2021-01-01 -2021-12-31
Den löpande verksamheten			
Resultat efter finansiella poster		20 639	30 152
Justeringar för poster som inte ingår i kassaflödet m.m	20	42 388	41 539
Betald skatt		-6 614	-12 925
Kassaflöde från den löpande verksamheten före förändringar av rörelsekapital		56 413	58 766
Kassaflöde från förändringar i rörelsekapital			
Förändring av varulager och pågående arbeten		-2 200	-550
Förändring kundfordringar		-84 967	2 632
Förändring av kortfristiga fordringar		97 161	-219 301
Förändring leverantörsskulder		50 913	-6 445
Förändring av kortfristiga skulder		327	122 231
Kassaflöde från den löpande verksamheten		117 647	-42 667
Investeringsverksamheten			
Investeringar i materiella anläggningstillgångar		-64 984	-57 844
Omklassificering av materiella anläggningstillgångar		0	87 314
Kassaflöde från investeringsverksamheten		-64 984	29 470
Finansieringsverksamheten			
Upptagna lån		0	30 000
Amortering av lån		-30 000	0
Utbetald utdelning		-11 800	0
Kassaflöde från finansieringsverksamheten		-41 800	30 000
Årets kassaflöde		10 864	16 803
Likvida medel vid årets början			
Likvida medel vid årets början		17 171	368
Likvida medel vid årets slut		28 035	17 171

2025052502608

Moderbolagets Resultaträkning

Tkr

	Not	2022-01-01 -2022-12-31	2021-01-01 -2021-12-31
Rörelsens intäkter			
Nettoomsättning	2	435 234	401 598
Aktiverat arbete för egen räkning		0	2
Övriga rörelseintäkter		8 180	5 591
		443 414	407 191
Rörelsens kostnader			
Råvaror och förnödenheter		-2 860	-3 063
Övriga externa kostnader	3, 4	-176 173	-147 087
Personalkostnader	5	-205 883	-187 486
Avskrivningar och nedskrivningar av materiella och immateriella anläggningstillgångar		-40 022	-40 219
		-424 938	-377 855
Rörelseresultat	21	18 476	29 336
Resultat från finansiella poster			
Resultat från övriga värdepapper och fordringar som är anläggningstillgångar	6	0	7
Övriga ränteintäkter och liknande resultatposter		188	290
Räntekostnader och liknande resultatposter		231	-2 214
		419	-1 917
Resultat efter finansiella poster		18 895	27 419
Bokslutsdispositioner	22	3 422	2 663
Resultat före skatt		22 317	30 082
Skatt på årets resultat	7	-3 517	-6 348
Årets resultat		18 800	23 734

2023052302609

**Moderbolagets
Balansräkning**

Tkr

Not 2022-12-31 2021-12-31

TILLGÅNGAR

Anläggningstillgångar

Materiella anläggningstillgångar

Byggnader och mark	8	171 698	141 647
Maskiner och andra tekniska anläggningar	9	159 659	167 449
Pågående nyanläggningar och förskott avseende materiella anläggningstillgångar	10	20 601	17 899
		351 958	326 995

Finansiella anläggningstillgångar

Andelar i koncernföretag	23, 24	50	50
Andra långfristiga värdepappersinnehav	11	5	5
		55	55

Summa anläggningstillgångar **352 013** **327 050**

Omsättningstillgångar

Varulager m m

Råvaror och förnödenheter		7 957	7 199
		7 957	7 199

Kortfristiga fordringar

Kundfordringar		68 314	36 726
Fordringar hos koncernföretag		30 072	116 994
Aktuella skattefordringar		11 760	8 660
Övriga fordringar		1 958	1 051
Förutbetalda kostnader och upplupna intäkter	12	34 934	23 000
		147 038	186 431

Kassa och bank 13 16 706 15 799

Summa omsättningstillgångar **171 701** **209 429**

SUMMA TILLGÅNGAR **523 714** **536 479**

2025052302610

Moderbolagets Balansräkning

Tkr

EGET KAPITAL OCH SKULDER

	Not	2022-12-31	2021-12-31
Eget kapital	25, 26		
<i>Bundet eget kapital</i>			
Aktiekapital		10 000	10 000
Reservfond		2 000	2 000
		12 000	12 000
<i>Fritt eget kapital</i>			
Balanserad vinst eller förlust		265 950	254 016
Årets resultat		18 800	23 734
		284 750	277 750
Summa eget kapital		296 750	289 750
Obeskattade reserver	27	92 086	95 508
Avsättningar	14		
Uppskjuten skatteskuld	14	592	525
Övriga avsättningar	14	21 448	20 402
Summa avsättningar		22 040	20 927
Långfristiga skulder	15, 16		
Skulder till kreditinstitut		0	30 000
Summa långfristiga skulder		0	30 000
Kortfristiga skulder	17		
Leverantörsskulder		53 090	41 938
Skulder till intresseföretag och gemensamt styrda företag		5 464	0
Övriga skulder		7 730	6 009
Upplupna kostnader och förutbetalda intäkter	18	46 554	52 347
Summa kortfristiga skulder		112 838	100 294
SUMMA EGET KAPITAL OCH SKULDER	19	523 714	536 479

Moderbolagets Kassaflödesanalys

Tkr

	Not	2022-01-01 -2022-12-31	2021-01-01 -2021-12-31
Den löpande verksamheten			
Resultat efter finansiella poster		18 895	27 419
Justeringar för poster som inte ingår i kassaflödet	20	41 068	40 219
Betald skatt		-6 550	-12 361
Kassaflöde från den löpande verksamheten före förändring av rörelsekapital		53 413	55 277
Kassaflöde från förändring av rörelsekapitalet			
Förändring av varulager och pågående arbete		-758	-549
Förändring av kundfordringar		-31 588	9 902
Förändring av kortfristiga fordringar		74 081	-109 057
Förändring av leverantörsskulder		11 152	-8 838
Förändring av kortfristiga skulder		1 391	8 000
Kassaflöde från den löpande verksamheten		107 691	-45 265
Investeringsverksamheten			
Investeringar i materiella anläggningstillgångar		-64 984	-56 312
Omklassificering investeringar		0	87 314
Kassaflöde från investeringsverksamheten		-64 984	31 002
Finansieringsverksamheten			
Upptagna lån		0	30 000
Amortering av lån		-30 000	0
Utbetald utdelning		-11 800	0
Kassaflöde från finansieringsverksamheten		-41 800	30 000
Årets kassaflöde		907	15 737
Likvida medel vid årets början			
Likvida medel vid årets början		15 799	62
Likvida medel vid årets slut		16 706	15 799

2023052502612

Noter

Tkr

Not 1 Redovisnings- och värderingsprinciper

Allmänna upplysningar

Årsredovisningen och koncernredovisningen är upprättad i enlighet med årsredovisningslagen och BFNAR 2012:1 Årsredovisning och koncernredovisning (K3).

Dotterbolaget OxGas AB tillämpar BFNAR 2016:10 (K2). Vid konsolidering av koncernen enligt BFNAR 2012:1 (K3) har detta inte medfört några förändringar.

Fordringar och skulder i utländsk valuta har värderats till balansdagens kurs. Kursvinster och kursförluster på rörelsefordringar och rörelseskulder redovisas i rörelseresultatet medan kursvinster och kursförluster på finansiella fordringar och skulder redovisas som finansiella poster.

Redovisningsprinciperna är oförändrade jämfört med föregående år.

Moderföretaget och koncernen tillämpar samma redovisningsprinciper om inte annat framgår nedan.

Intäktsredovisning

Intäkter har tagits upp till verkligt värde av vad som erhållits eller kommer att erhållas och redovisas i den omfattning det är sannolikt att de ekonomiska fördelarna kommer att tillgodogöras bolaget och intäkterna kan beräknas på ett tillförlitligt sätt.

Koncernredovisning

Konsolideringsmetod

Koncernredovisningen har upprättats enligt förvärvsmetoden. Detta innebär att förvärvade verksamheters identifierbara tillgångar och skulder redovisas till marknadsvärde enligt upprättad förvärvsanalys. Överstiger verksamhetens anskaffningsvärde det beräknade marknadsvärdet av de förväntade nettotillgångarna enligt förvärvsanalysen redovisas skillnaden som goodwill.

Transaktioner mellan koncernföretag

Koncerninterna fordringar och skulder samt transaktioner mellan koncernföretag liksom orealiserade vinster elimineras i sin helhet. Orealiserade förluster elimineras också såvida inte transaktionen motsvarar ett nedskrivningsbehov.

Förändring av internvinst under räkenskapsåret har elimineras i koncernresultaträkningen.

Redovisningsprinciper för enskilda balansposter

Anläggningstillgångar

Immateriella och materiella anläggningstillgångar redovisas till anskaffningsvärde minskat med ackumulerade avskrivningar enligt plan och eventuella nedskrivningar.

Avskrivning sker linjärt över den förväntade nyttjandeperioden med hänsyn till väsentligt restvärde. Följande avskrivningsprocent tillämpas:

Materiella anläggningstillgångar

Kontorsbyggnader:

- Stommar	2,86%
- Fasader, yttertak, fönster	2,86%
- Ytskikt	15%
- Övrigt	10%

Industribyggnader magasin:

- Stommar	2,86%
- Tältduk	4%
- Markanläggning	2%
- Övrigt	10%

Maskiner och andra tekniska anläggningar 10-20%

Komponentindelning

Materiella anläggningstillgångar har delats upp på komponenter när komponenterna är betydande och när komponenterna har väsentligt olika nyttjandeperioder. När en komponent i en anläggningstillgång byts ut, uttrangeras eventuell kvarvarande del av den gamla komponenten och den nya komponentens anskaffningsvärde aktiveras. Utgifter för löpande reparationer och underhåll redovisas som kostnader.

Låneutgifter

De låneutgifter som uppkommer då företaget lånar kapital kostnadsförs i resultaträkningen i den period de uppstår.

Leasingavtal

Det finns ett antal leasingavtal i koncernen som är av ringa omfattning och som förfaller med relativt jämn periodicitet vilka klassificerats som operationell leasing. Leasingavgifterna, inklusive en eventuell första förhöjd hyra, redovisas som en kostnad linjärt över leasingperioden.

Varulager

Varulagret har värderats till det lägsta av dess anskaffningsvärde och dess nettoförsäljningsvärde på balansdagen. Med nettoförsäljningsvärde avses varornas beräknade försäljningspris minskat med försäljningskostnader. Den valda värderingsmetoden innebär att inkurans i varulagret har beaktats.

Inkomstskatter

Total skatt utgörs av aktuell skatt och uppskjuten skatt. Skatter redovisas i resultaträkningen, utom då underliggande transaktion redovisas direkt mot eget kapital varvid tillhörande skatteeffekter redovisas i eget kapital.

Aktuell skatt

Aktuell skatt avser inkomstskatt för innevarande räkenskapsår samt den del av tidigare räkenskapsårs inkomstskatt som ännu inte redovisats. Aktuell skatt beräknas utifrån den skattesats som gäller per balansdagen.

Uppskjuten skatt

Uppskjuten skatt är inkomstskatt som avser framtida räkenskapsår till följd av tidigare händelser. Redovisning sker enligt balansräkningsmetoden. Enligt denna metod redovisas uppskjutna skatteskulder och uppskjutna skattefordringar på temporära skillnader som uppstår mellan bokförda respektive skattemässiga värden för tillgångar och skulder samt för övriga skattemässiga avdrag eller underskott.

Uppskjutna skattefordringar netto redovisas mot uppskjutna skatteskulder endast om de kan betalas med ett nettobelopp. Uppskjuten skatt beräknas utifrån gällande skattesats på balansdagen. Effekter av förändringar i gällande skattesatser resultatförs i den period förändringen lagstadsats. Uppskjuten skattefordran redovisas som finansiell anläggningstillgång och uppskjuten skatteskuld som avsättning.

Uppskjuten skattefordran avseende underskottsavdrag eller andra framtida skattemässiga avdrag redovisas i den omfattning det är sannolikt att avdragen kan avräknas mot framtida skattemässiga överskott.

På grund av sambandet mellan redovisning och beskattning särredovisas inte den uppskjutna skatteskulden som är hänförlig till obeskattade reserver.

Avsättningar

Som avsättning har redovisats förpliktelser gentemot tredje man som är hänförliga till räkenskapsåret eller tidigare räkenskapsår och som på balansdagen antingen är säkra eller sannolika till sin förekomst men oviss till belopp eller till den tidpunkt då de ska infrias.

Ersättningar till anställda

Ersättningar till anställda avser alla former av ersättningar som företaget lämnar till de anställda. Kortfristiga ersättningar utgörs av bland annat löner, betald semester, betald frånvaro, bonus och ersättning efter avslutad anställning (pension). Kortfristiga ersättningar redovisas som kostnad och en skuld då det finns en legal eller informell förpliktelse att betala ut en ersättning till följd av en tidigare händelse och en tillförlitlig uppskattning av beloppet kan göras.

Ersättningar till anställda efter avslutad anställning

I företaget finns avgiftsbestämda och förmånsbestämda pensionsplaner.

Som avgiftsbestämda planer klassificeras planer där fastställda avgifter betalas och det inte finns förpliktelser att betala något ytterligare, utöver dessa avgifter. Utgifter för avgiftsbestämda planer redovisas som en kostnad under den period de anställda utför de tjänster som ligger till grund för förpliktelsen.

Företaget har förmånsbestämda pensionsplaner där en pensionspremie betalas och redovisar dessa planer som avgiftsbestämda planer i enlighet med förenklingsregeln i BFNAR 2012:1 (K3). Pensionsplanen finansieras i egen regi och bolaget redovisar pensionsskulden enligt den beloppsutgift som erhålls från PRI.

Kassaflödesanalys

Kassaflödesanalysen upprättas enligt indirekt metod. Det redovisade kassaflödet omfattar endast transaktioner som medfört in- eller utbetalningar.

Som likvida medel klassificerar företaget, förutom kassamedel, disponibla tillgodohavanden hos banker och andra kreditinstitut samt kortfristiga likvida placeringar som är noterade på en marknadsplats och har en kortare löptid än tre månader från anskaffningstidpunkten. Förändringar i spärrade medel redovisas i

investeringsverksamheten.

Nyckeltalsdefinitioner

Nettoomsättning

Rörelsens huvudintäkter, fakturerade kostnader, sidointäkter samt intäktskorrigeringar.

Resultat efter finansiella poster

Resultat efter finansiella intäkter och kostnader men före bokslutsdispositioner och skatter.

Balansomslutning

Företagets samlade tillgångar.

Soliditet (%)

Justerat eget kapital (eget kapital och obeskattade reserver med avdrag för uppskjuten skatt) i procent av balansomslutning.

Antal anställda

Medelantal anställda under räkenskapsåret.

Uppskattningar och bedömningar

Upprättandet av bokslut och tillämpning av redovisningsprinciper, baseras ofta på ledningens bedömningar, uppskattningar och antaganden som anses vara rimliga vid den tidpunkt då bedömningen görs. Uppskattningar och bedömningar är baserade på historiska erfarenheter och ett antal andra faktorer, som under rådande omständigheter anses vara rimliga. Resultatet av dessa används för att bedöma de redovisade värdena på tillgångar och skulder, som inte annars framgår tydligt från andra källor. Det verkliga utfallet kan avvika från dessa uppskattningar och bedömningar. Uppskattningar och antaganden ses över regelbundet.

Enligt företagsledningen är väsentliga bedömningar avseende tillämpade redovisningsprinciper samt källor till osäkerhet i uppskattningar, främst relaterade till återställningskostnader för oljebergum. Avsättningen avseende återställning av oljebergum avser framtida återställningskostnader enligt miljölagen. Den uppskattade nuvärdeskostnaden för återställningen är 25 mkr. Beloppet uppräknas med 2% per år fram till den planerade återställningen år 2032.

Not 2 Nettoomsättningens fördelning Koncernen

	2022	2021
Nettoomsättningen per rörelsegren		
Oceangående tonnage	173 818	149 071
Kustgående tonnage	103 138	95 385
Oljeprodukter	34 151	47 152
Stålprodukter	104 148	88 942
Hamnservice	16 962	20 216
Gasterminal	99 214	36 201
	531 431	436 967

Moderbolaget

	2022	2021
Nettoomsättningen per rörelsegren		
Oceangående tonnage	173 818	149 071
Kustgående tonnage	103 138	95 385
Oljeprodukter	34 151	47 152
Stålprodukter	104 148	88 942
Hamnservice	19 979	21 048
	435 234	401 598

**Not 3 Leasingavtal
Koncernen**

Årets leasingkostnader avseende leasingavtal, uppgår till 8 320 tkr (10 341 tkr).

Framtida leasingavgifter, för icke uppsägningsbara leasingavtal, förfaller till betalning enligt följande:

	2022	2021
Inom ett år	9 597	8 334
Senare än ett år men inom fem år	16 683	20 400
	26 280	28 734

Moderbolaget

Årets leasingkostnader avseende leasingavtal, uppgår till 6 844 tkr (8 941 tkr).

Framtida leasingavgifter, för icke uppsägningsbara leasingavtal, förfaller till betalning enligt följande:

	2022	2021
Inom ett år	8 121	6 858
Senare än ett år men inom fem år	16 191	16 956
	24 312	23 814

2023052502617

Not 4 Arvode till revisorer Koncernen

Med revisionsuppdrag avses granskning av årsredovisningen och bokföringen samt styrelsens och verkställande direktörens förvaltning, övriga arbetsuppgifter som det ankommer på bolagets revisor att utföra samt rådgivning eller annat biträde som föranleds av iakttagelser vid sådan granskning eller genomförandet av sådana övriga arbetsuppgifter.

	2022	2021
Öhrlings PricewaterhouseCoopers AB		
Revisionsuppdrag	232	228
Övriga tjänster	32	396
	264	624

Moderbolaget

Med revisionsuppdrag avses granskning av årsredovisningen och bokföringen samt styrelsens och verkställande direktörens förvaltning, övriga arbetsuppgifter som det ankommer på bolagets revisor att utföra samt rådgivning eller annat biträde som föranleds av iakttagelser vid sådan granskning eller genomförandet av sådana övriga arbetsuppgifter.

	2022	2021
Öhrlings PricewaterhouseCoopers AB		
Revisionsuppdrag	182	206
Övriga tjänster	32	391
	214	597

Not 5 Anställda och personalkostnader
Koncernen
Moderbolaget

	2022	2021
Medelantalet anställda		
Kvinnor	29	45
Män	191	210
	220	255
Löner och andra ersättningar		
Styrelse och verkställande direktör	1 553	1 189
Övriga anställda	120 972	132 502
	122 525	133 691
Sociala kostnader		
Pensionskostnader för styrelse och verkställande direktör	351	303
Pensionskostnader för övriga anställda	16 648	8 786
Övriga sociala avgifter enligt lag och avtal	38 343	41 165
	55 342	50 254
Totala löner, ersättningar, sociala kostnader och pensionskostnader	177 867	183 945
Könsfördelning bland ledande befattningshavare		
Andel kvinnor i styrelsen	25 %	25 %
Andel män i styrelsen	75 %	75 %
Andel män bland övriga ledande befattningshavare	100 %	100 %

Not 6 Resultat från övriga värdepapper och fordringar som är anläggningstillgångar
Koncernen
Moderbolaget

	2022	2021
Kursdifferenser	0	7
	0	7

2023052302620

**Not 7 Aktuell och uppskjuten skatt
Koncernen**

	2022	2021
Skatt på årets resultat		
Aktuell skatt	-3 871	-6 846
Justering avseende tidigare år	56	0
Förändring av uppskjuten skatt avseende temporära skillnader	638	483
Totalt redovisad skatt	-3 177	-6 363

Avstämning av effektiv skatt

	2022		2021	
	Procent	Belopp	Procent	Belopp
Redovisat resultat före skatt		20 639		30 152
Skatt enligt gällande skattesats	20,60	-4 252	20,60	-6 211
Ej avdragsgilla kostnader	1,20	-247	0,28	-85
Justering avseende skatter för föregående år	-0,27	56	0,00	0
Skatt på temporära skillnader byggnader	0,32	-67	0,22	-67
Skattereduktion för inventarier	-6,45	1 332	0,00	0
Redovisad effektiv skatt	15,39	-3 177	21,10	-6 363

Moderbolaget

	2022	2021
Skatt på årets resultat		
Aktuell skatt	-3 512	-6 281
Justering avseende tidigare år	62	0
Förändring av uppskjuten skatt avseende temporära skillnader	-67	-67
Totalt redovisad skatt	-3 517	-6 348

Avstämning av effektiv skatt

	2022		2021	
	Procent	Belopp	Procent	Belopp
Redovisat resultat före skatt		22 317		30 082
Skatt enligt gällande skattesats	20,60	-4 597	20,60	-6 197
Ej avdragsgilla kostnader	1,11	-247	0,28	-84
Justering avseende skatter för föregående år	-0,28	62	0,00	0
Skatt på temporära skillnader byggnader	0,30	-67	0,22	-67
Skattereduktion för inventarier	-5,97	1 332	0,00	0
Redovisad effektiv skatt	15,76	-3 517	21,10	-6 348

Not 8 Byggnader och mark

Koncernen

Moderbolaget

	2022-12-31	2021-12-31
Ingående anskaffningsvärden	323 549	305 652
Inköp	36 565	17 897
Utgående ackumulerade anskaffningsvärden	360 114	323 549
Ingående avskrivningar	-181 902	-175 178
Årets avskrivningar	-6 514	-6 724
Utgående ackumulerade avskrivningar	-188 416	-181 902
Utgående redovisat värde	171 698	141 647
Taxeringsvärden mark	37 600	37 600
	37 600	37 600
Bokfört värde mark	166 324	166 324
	166 324	166 324

2023052302622

**Not 9 Maskiner och andra tekniska anläggningar
Koncernen**

	2022-12-31	2021-12-31
Ingående anskaffningsvärden	656 691	611 214
Inköp	25 718	45 477
Utgående ackumulerade anskaffningsvärden	682 409	656 691
Ingående avskrivningar	-486 242	-451 427
Årets avskrivningar	-34 828	-34 815
Utgående ackumulerade avskrivningar	-521 070	-486 242
Utgående redovisat värde	161 339	170 449

Moderbolaget

	2022-12-31	2021-12-31
Ingående anskaffningsvärden	652 371	606 894
Inköp	25 718	45 477
Utgående ackumulerade anskaffningsvärden	678 089	652 371
Ingående avskrivningar	-484 922	-451 427
Årets avskrivningar	-33 508	-33 495
Utgående ackumulerade avskrivningar	-518 430	-484 922
Utgående redovisat värde	159 659	167 449

**Not 10 Pågående nyanläggningar och förskott avseende materiella anläggningar
Koncernen**

	2022-12-31	2021-12-31
Ingående anskaffningsvärden	17 900	135 679
Inköp	62 281	57 844
Omklassificeringar		-107 930
Färdigställda anläggningstillgångar	-59 580	-67 693
Utgående ackumulerade anskaffningsvärden	20 601	17 900
Utgående redovisat värde	20 601	17 900

2025052502623

Moderbolaget

	2022-12-31	2021-12-31
Ingående anskaffningsvärden	17 900	132 891
Inköp	62 281	56 311
Omklassificeringar	0	-107 930
Färdigställda anläggningstillgångar	-59 580	-63 373
Utgående ackumulerade anskaffningsvärden	20 601	17 899
Utgående redovisat värde	20 601	17 899

Not 11 Andra långfristiga värdepappersinnehav

Koncernen

Moderbolaget

	2022-12-31	2021-12-31
Ingående anskaffningsvärden	5	5
Utgående ackumulerade anskaffningsvärden	5	5
Utgående redovisat värde	5	5

Not 12 Förutbetalda kostnader och upplupna intäkter

Koncernen

	2022-12-31	2021-12-31
Slutreglering massgodsavtal SSAB	13 814	7 887
Slutreglering Stålhamnen	14 751	10 140
Spårunderhåll	0	770
KPA/Portside	970	0
Reglering terminal	0	107 930
Övriga poster	5 399	4 203
34 934	130 930	

Moderbolaget

	2022-12-31	2021-12-31
Slutreglering massgodsavtal SSAB	13 814	7 887
Slutreglering Stålhamnen	14 751	10 140
Spårunderhåll	0	770
KPA/Portside	970	0
Övriga poster	5 399	4 203
34 934	23 000	

2023052302624

Not 13 Kassa och bank
Koncernen
Moderbolaget

	2022-12-31	2021-12-31
Beviljat belopp på checkräkningskredit uppgår till	35 000	35 000
Utnyttjad kredit uppgår till	0	0

Not 14 Avsättningar
Koncernen

	2022-12-31	2021-12-31
Uppskjuten skatteskuld		
Belopp vid årets ingång	20 200	20 682
Under året ianspråktaga belopp	-638	-482
	19 562	20 200
Övriga avsättningar		
Belopp vid årets ingång	20 402	19 729
Årets avsättningar	1 046	1 150
Under året ianspråktaga belopp	0	-477
	21 448	20 402
Specifikation övriga avsättningar		
Pensioner och liknande förpliktelser (ej tryggade)	905	905
Återställningskostnader oljebrunn	20 543	19 497
	21 448	20 402

2023052302625

Moderbolaget

	2022-12-31	2021-12-31
Uppskjuten skatteskuld		
Belopp vid årets ingång	525	458
Årets avsättningar	67	67
	592	525
Övriga avsättningar		
Belopp vid årets ingång	20 402	19 729
Årets avsättningar	1 046	1 150
Under året ianspråktaga belopp	0	-477
	21 448	20 402
Specifikation övriga avsättningar		
Pensioner och liknande förpliktelser (ej tryggade)	905	905
Återställningskostnader oljebrunn	20 543	19 497
	21 448	20 402

Not 15 Långfristiga skulder

Koncernen

Moderbolaget

	2022-12-31	2021-12-31
Förfaller senare än fem år efter balansdagen		
	0	30 000
	0	30 000

Not 16 Ställda säkerheter

Koncernen

Moderbolaget

	2022-12-31	2021-12-31
För skulder till kreditinstitut har pantförskrivits:		
Fastighetsinteckningar	38 066	98 066
	38 066	98 066

2023052302626

Not 17 Eventualförpliktelser
Koncernen
Moderbolaget

	2022-12-31	2021-12-31
Skatteverket	2 995	2 995
Länsstyrelsen i Södermanlandslän	70	70
Tullverket	0	267 721
	3 065	270 786

Not 18 Upplupna kostnader och förutbetalda intäkter
Koncernen

	2022-12-31	2021-12-31
Upplupna löner	3 314	4 952
Upplupna semesterlöner	20 340	18 955
Upplupna sociala avgifter	7 432	7 512
Förutbetalda intäkter	12 611	12 476
Övriga poster	2 857	9 884
	46 554	53 779

Moderbolaget

	2022-12-31	2021-12-31
Upplupna löner	3 314	4 952
Upplupna semesterlöner	20 340	18 955
Upplupna sociala avgifter	7 432	7 512
Förutbetalda intäkter	12 611	12 476
Övriga poster	2 857	8 452
	46 554	52 347

Not 19 Väsentliga händelser efter räkenskapsårets slut
Koncernen
Moderbolaget

Ett arbetsmiljömål från 2018 har avgjorts i Svea Hovrätt. Oxelösunds hamn Aktiebolag dömdes att betala 1,5 Mkr i form av företagsbot. Dotterbolaget OxGas AB har investerat för att utöka sin kapacitet. Utökningen av kapaciteten beräknas till 50% och projektet beräknas bli klart i juni 2023.

I mars 2023 blev vår viktigaste kran påkörd av ett fartyg och har därefter haft reducerad kapacitet. Reparation av kranen kommer att ske under maj 2023.

**Not 20 Justering för poster som inte ingår i kassaflödet
Koncernen**

	2022-12-31	2021-12-31
Avskrivningar	41 342	41 539
Förändring avsättningar	1 046	0
	42 388	41 539

Moderbolaget

	2022-12-31	2021-12-31
Avskrivningar	40 022	40 219
Förändring avsättningar	1 046	0
	41 068	40 219

**Not 21 Inköp och försäljning mellan koncernföretag
Moderbolaget**

	2022	2021
Andel av årets totala inköp som skett från andra företag i koncernen	0,00 %	0,00 %
Andel av årets totala försäljningar som skett till andra företag i koncernen	0,89 %	0,21 %

**Not 22 Bokslutsdispositioner
Moderbolaget**

	2022	2021
Förändring av överavskrivningar	3 422	2 663
	3 422	2 663

**Not 23 Andelar i koncernföretag
Moderbolaget**

	2022-12-31	2021-12-31
Ingående anskaffningsvärden	50	50
Utgående ackumulerade anskaffningsvärden	50	50
Utgående redovisat värde	50	50

2025052502627

2023052502628

**Not 24 Specifikation andelar i koncernföretag
Moderbolaget**

Namn	Kapital- andel	Rösträtts- andel	Antal andelar	Bokfört värde	
OxGas AB	100	100	100	50	
				50	
	Org.nr	Säte	Eget kapital	Resultat	
OxGas AB	559145-1678	Oxelösund	3 682	1 379	

**Not 25 Antal aktier och kvotvärde
Moderbolaget**

Namn	Antal aktier	Kvot- värde
Antal A-Aktier	50 000	100
Antal B-Aktier	50 000	100
	100 000	

**Not 26 Disposition av vinst eller förlust
Moderbolaget**

2022-12-31

Förslag till vinstdisposition

Styrelsen föreslår att till förfogande stående vinstmedel:

balanserad vinst	265 950
årets vinst	18 800
	284 750

disponeras så att	
till aktieägare utdelas	3 870
i ny räkning överföres	280 880
	284 750

**Not 27 Obeskattade reserver
Moderbolaget**

	2022-12-31	2021-12-31
Akkumulerade överavskrivningar	92 086	95 508
	92 086	95 508

2025052502629

Den dag som framgår av min elektroniska underskrift

Era Kapilashrami
Ordförande

Dag Bergentoft

Rickard Dreimanis

Linus Fogel

Johan Hammarström

Jyrki Saarinen

Jacob Sandberg

Catharina Fredriksson

Staffan Thelander
Verkställande direktör

Revisorspåteckning

Vår revisionsberättelse har lämnats den dag som framgår av vår elektroniska underskrift

Öhrlings PricewaterhouseCoopers AB

Andreas Landin
Auktoriserad revisor

Deltagare

OXELÖSUNDS HAMN AB Sverige

Signerat med Svenskt BankID

Namn returnerat från Svenskt BankID: Era Kapilashrami

Era Kapilashrami

2023-05-12 14:51:20 UTC

Datum

Leveranskanal: E-post

Signerat med Svenskt BankID

Namn returnerat från Svenskt BankID: Johan Rickard Dreimanis

Rickard Dreimanis

2023-05-12 11:16:58 UTC

Datum

Leveranskanal: E-post

Signerat med Svenskt BankID

Namn returnerat från Svenskt BankID: JOHAN HAMMARSTRÖM

Johan Hammarström

2023-05-12 12:36:25 UTC

Datum

Leveranskanal: E-post

Signerat med Svenskt BankID

Namn returnerat från Svenskt BankID: JACOB SANDBERG

Jacob Sandberg

2023-05-12 14:55:33 UTC

Datum

Leveranskanal: E-post

Signerat med Svenskt BankID

Namn returnerat från Svenskt BankID: DAG BERGENTOFT

Dag Bergentoft

2023-05-12 13:21:19 UTC

Datum

Leveranskanal: E-post

Signerat med Svenskt BankID

Namn returnerat från Svenskt BankID: Linus Wilhelm Fogel

Linus Fogel

2023-05-12 12:28:49 UTC

Datum

Leveranskanal: E-post

Signerat med Svenskt BankID

Namn returnerat från Svenskt BankID: JYRKI SAARINEN

Jyrki Saarinen

2023-05-12 12:14:51 UTC

Datum

Leveranskanal: E-post

2023052302630

Signerat med Svenskt BankID

Namn returnerat från Svenskt BankID: CATHARINA FREDRIKSSON

Catharina Fredriksson

2023-05-12 12:23:47 UTC

Datum

Leveranskanal: E-post

Signerat med Svenskt BankID

Namn returnerat från Svenskt BankID: STAFFAN THELANDER

Staffan Thelander

2023-05-12 14:45:55 UTC

Datum

Leveranskanal: E-post

ÖHRLINGS PRICEWATERHOUSECOOPERS AB 556029-6740 Sverige

Signerat med Svenskt BankID

Namn returnerat från Svenskt BankID: Lars Andreas Landin

Andreas Landin

2023-05-14 14:08:47 UTC

Datum

Leveranskanal: E-post

Revisionsberättelse

Till bolagsstämman i Oxelösunds Hamn AB, org.nr 556207-4913

Rapport om årsredovisningen och koncernredovisningen

Uttalanden

Vi har utfört en revision av årsredovisningen och koncernredovisningen för Oxelösunds Hamn AB för år 2022.

Enligt vår uppfattning har årsredovisningen och koncernredovisningen upprättats i enlighet med årsredovisningslagen och ger en i alla väsentliga avseenden rättvisande bild av moderbolagets och koncernens finansiella ställning per den 31 december 2022 och av dessas finansiella resultat och kassaflöde för året enligt årsredovisningslagen. Förvaltningsberättelsen är förenlig med årsredovisningens och koncernredovisningens övriga delar.

Vi tillstyrker därför att bolagsstämman fastställer resultaträkningen och balansräkningen för moderbolaget och koncernen.

Grund för uttalanden

Vi har utfört revisionen enligt International Standards on Auditing (ISA) och god revisions sed i Sverige. Vårt ansvar enligt dessa standarder beskrivs närmare i avsnittet Revisorns ansvar. Vi är oberoende i förhållande till moderbolaget och koncernen enligt god revisors sed i Sverige och har i övrigt fullgjort vårt yrkesetiska ansvar enligt dessa krav.

Vi anser att de revisionsbevis vi har inhämtat är tillräckliga och ändamålsenliga som grund för våra uttalanden.

Styrelsens och verkställande direktörens ansvar

Det är styrelsen och verkställande direktören som har ansvaret för att årsredovisningen och koncernredovisningen upprättas och att de ger en rättvisande bild enligt årsredovisningslagen. Styrelsen och verkställande direktören ansvarar även för den interna kontroll som de bedömer är nödvändig för att upprätta en årsredovisning och koncernredovisning som inte innehåller några väsentliga felaktigheter, vare sig dessa beror på oegentligheter eller misstag.

Vid upprättandet av årsredovisningen och koncernredovisningen ansvarar styrelsen och verkställande direktören för bedömningen av bolagets och koncernens förmåga att fortsätta verksamheten. De upplyser, när så är tillämpligt, om förhållanden som kan påverka förmågan att fortsätta verksamheten och att använda antagandet om fortsatt drift. Antagandet om fortsatt drift tillämpas dock inte om styrelsen och verkställande direktören avser att likvidera bolaget, upphöra med verksamheten eller inte har något realistiskt alternativ till att göra något av detta.

Revisorns ansvar

Våra mål är att uppnå en rimlig grad av säkerhet om huruvida årsredovisningen och koncernredovisningen som helhet inte innehåller några väsentliga felaktigheter, vare sig dessa beror på oegentligheter eller misstag, och att lämna en revisionsberättelse som innehåller våra uttalanden. Rimlig säkerhet är en hög grad av säkerhet, men är ingen garanti för att en revision som utförs enligt ISA och god revisions sed i Sverige alltid kommer att upptäcka en väsentlig felaktighet om en sådan finns. Felaktigheter kan uppstå på grund av oegentligheter eller misstag och anses vara väsentliga om de enskilt eller tillsammans rimligen kan förväntas påverka de ekonomiska beslut som användare fattar med grund i årsredovisningen och koncernredovisningen.

En ytterligare beskrivning av vårt ansvar för revisionen av årsredovisningen och koncernredovisningen finns på Revisorsinspektionens webbplats: www.revisorsinspektionen.se/revisornsansvar. Denna beskrivning är en del av revisionsberättelsen.

Rapport om andra krav enligt lagar och andra författningar

Uttalanden

Utöver vår revision av årsredovisningen och koncernredovisningen har vi även utfört en revision av styrelsens och verkställande direktörens förvaltning för Oxelösunds Hamn AB för år 2022 samt av förslaget till dispositioner beträffande bolagets vinst eller förlust.



2023052302653

Vi tillstyrker att bolagsstämman disponerar vinsten enligt förslaget i förvaltningsberättelsen och beviljar styrelsens ledamöter och verkställande direktören ansvarsfrihet för räkenskapsåret.

Grund för uttalanden

Vi har utfört revisionen enligt god revisions sed i Sverige. Vårt ansvar enligt denna beskrivs närmare i avsnittet Revisorns ansvar. Vi är oberoende i förhållande till moderbolaget och koncernen enligt god revisors sed i Sverige och har i övrigt fullgjort vårt yrkesetiska ansvar enligt dessa krav.

Vi anser att de revisionsbevis vi har inhämtat är tillräckliga och ändamålsenliga som grund för våra uttalanden.

Styrelsens och verkställande direktörens ansvar

Det är styrelsen som har ansvaret för förslaget till dispositioner beträffande bolagets vinst eller förlust. Vid förslag till utdelning innefattar detta bland annat en bedömning av om utdelningen är försvarlig med hänsyn till de krav som bolagets och koncernens verksamhetsart, omfattning och risker ställer på storleken av moderbolagets och koncernens egna kapital, konsolideringsbehov, likviditet och ställning i övrigt.

Styrelsen ansvarar för bolagets organisation och förvaltningen av bolagets angelägenheter. Detta innefattar bland annat att fortlöpande bedöma bolagets och koncernens ekonomiska situation, och att tillse att bolagets organisation är utformad så att bokföringen, medelsförvaltningen och bolagets ekonomiska angelägenheter i övrigt kontrolleras på ett betryggande sätt. Den verkställande direktören ska sköta den löpande förvaltningen enligt styrelsens riktlinjer och anvisningar och bland annat vidta de åtgärder som är nödvändiga för att bolagets bokföring ska fullgöras i överensstämmelse med lag och för att medelsförvaltningen ska skötas på ett betryggande sätt.

Revisorns ansvar

Vårt mål beträffande revisionen av förvaltningen, och därmed vårt uttalande om ansvarsfrihet, är att inhämta revisionsbevis för att med en rimlig grad av säkerhet kunna bedöma om någon styrelseledamot eller verkställande direktören i något väsentligt avseende:

- företagit någon åtgärd eller gjort sig skyldig till någon försummelse som kan föranleda ersättningsskyldighet mot bolaget
- på något annat sätt handlat i strid med aktiebolagslagen, årsredovisningslagen eller bolagsordningen.

Vårt mål beträffande revisionen av förslaget till dispositioner av bolagets vinst eller förlust, och därmed vårt uttalande om detta, är att med rimlig grad av säkerhet bedöma om förslaget är förenligt med aktiebolagslagen.

Rimlig säkerhet är en hög grad av säkerhet, men ingen garanti för att en revision som utförs enligt god revisions sed i Sverige alltid kommer att upptäcka åtgärder eller försummelser som kan föranleda ersättningsskyldighet mot bolaget, eller att ett förslag till dispositioner av bolagets vinst eller förlust inte är förenligt med aktiebolagslagen.

En ytterligare beskrivning av vårt ansvar för revisionen av förvaltningen finns på Revisorsinspektionens webbplats: www.revisorsinspektionen.se/revisornsansvar. Denna beskrivning är en del av revisionsberättelsen.

Norrköping den dag som framgår av vår elektroniska signatur

Öhrlings PricewaterhouseCoopers AB

Andreas Landin
Auktoriserad revisor

Deltagare

ÖHRLINGS PRICEWATERHOUSECOOPERS AB 556029-6740 Sverige

Signerat med Svenskt BankID

2023-05-14 14:07:52 UTC

Namn returnerat från Svenskt BankID: Lars Andreas Landin

Datum

Andreas Landin

Leveranskanal: E-post

2023052302634

Hållbarhetsrapport för 2023 – Oxelösunds Hamn AB

Detta är Oxelösunds Hamns andra hållbarhetsrapport. Hållbarhetsrapporten ska vara ett levande dokument där ny, relevant information lyfts in och information som inte längre bedöms vara relevant lyfts ut.

VD har ordet

Sjöfart är klimatsmart och effektivt. Oxelösunds Hamn har sin bas i industrigods till och från regionen i Mellansverige eller för omlastning för vidare transport på Östersjön. Oxelösunds Hamn attraherar också många nya typer av godsflöden i en cirkulär ekonomi. Många av de nya flödena är på något sätt kopplat till materialåtervinning där olika material får nya användningsområden och blir returråvara i nästa steg.

Överflyttning av gods från land till sjö är en viktig fråga i samhället. En transport med en container som färdas ensam på en lastbil från Rotterdamtrakten till Mellansverige genererar tre gånger så mycket koldioxid som om den samlas på ett fartyg med många andra containrar. Vi arbetar därför aktivt med att påverka våra kunder att flytta gods från väg till sjö och att erbjuda attraktiva villkor för hantering av gods.

Oxelösunds hamn har och har haft en hållbar och stabil utveckling. Visionen är att vara "Östersjöns ledande hamnterminal med Europas bästa stuveri. Företagets strategier för att nå visionen sammanfattas av att "agera säkert", "skapa tillväxt", "utveckla hållbart" och "våga leda".

Arbetsmiljön för våra anställda, besökare och entreprenörer är högsta prioritet. Genom att "Agera säkert" i alla lägen så ska vi nå en nollvision vad gäller olyckor med frånvaro (LTI).

Under kategorin "utveckla hållbart" ingår företagets strävan mot den minsta möjliga miljöpåverkan i alla affärer och att följa riktlinjerna i "Agenda 2030".

Företaget blickar framåt och slutförde under år 2021 ett arbete med ett nytt miljötilstånd för en framtida tidshorisont på 20-30 år. Vi ska således "skapa tillväxt" under många år framåt. Bland annat överflyttning av gods från väg till sjö ska bidra till dessa volymer

Genom att "våga leda" så ska vi ta initiativ på marknaden, i företaget och för hållbara lösningar för sjöfarten.

Om företagets verksamhet

Oxelösunds Hamn AB ägs till hälften av Oxelösunds kommun och till hälften av SSAB EMEA AB. Företagets affärsidé är att tillhandahålla hamn- och terminaltjänster till företag i Mälardalen och Bergslagen med tunga godsflöden. Hamnen, som ligger centralt belägen på Ostkusten erbjuder tjänster inom:

- Bulk och styckegods i oceanfart
- Bulk, styckegods och enhetsgods (RoRo och container) i när- och kustsjöfart
- Flytande bulk
- Hamnen som etableringsyta för olika logistikverksamheter
- Produktionsservice

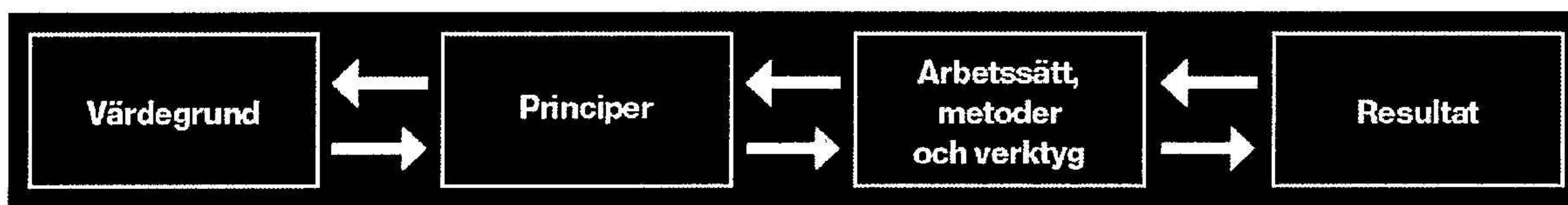
De funktioner som krävs för hamnverksamheten är sammanförda i hamnbolaget som utöver egentliga hamnägandet också är huvudman för stuveriverksamheten och båtmansservice.

Under år 2022 hanterade Oxelösunds Hamn AB cirka 4 miljoner ton gods över kaj i Stadshamnen. I SSAB:s stålhamn, där Oxelösunds Hamn AB sköter lastning och lossning hanterades cirka 682 000 ton gods.

Företaget ansökte om utökat miljötillstånd för Stadshamnen år 2021 (10,5 miljoner ton över kaj per år), vilket bifölls av Mark och Miljödomstolen vid Nacka tingsrätt.

Oxelösunds Hamn AB är certifierat enligt både ISO 9001, ISO 14001 samt ISO 45001.

Företaget drivs enligt en lean-inspirerad styrmodell som vi kallar för OPS. Oxelösunds Hamns Produktionssystem (OPS) visar hur vi alltid tar avstamp i vår värdegrund, agerar enligt våra principer, använder oss av våra arbetssätt, metoder och verktyg för att slutligen nå våra uppsatta mål. Alla delar i denna modell hör ihop. Skulle vi inte få önskat resultat i ett steg, går vi tillbaka till det föregående och ser om vi agerade rätt där.



Arbetssätt anger ramarna för hur verksamheten ska bedrivas. Ramarna gäller för all verksamhet och alla som verkar inom företaget. Inom ramarna finns den flexibilitet som krävs för att arbetssättet ska kunna anpassas till olika förutsättningar.

Värdegrund

OPS har sin utgångspunkt i företagets värdegrund som består av följande tre ord:

Respekt – Engagemang – Effektivitet

Värdegrunden beskriver de grundläggande karaktärsdrag som ska känneteckna allt vi gör. Det är en vägledning för hur vi ska vara och genom det bygger vi en tydlig identitet som Oxelösunds Hamn kan förknippas med.

Principer

Våra principer är vägvisare som hjälper oss med hur vi ska tänka och agera praktiskt i arbetet.

Bästa säkra arbetssätt
Lära och förbättra
Kundbehovet i fokus

Samverkan
Minska slöserier
Resursutjämning

Ekonomi

Resultat och ställning

	2022	2021	2020	2019	2018
Nettoomsättning, tkr	535 604	401 598	395 580	390 631	345 253
Resultat före avskrivningar	61 576	69 555	73 594	63 339	53 715
Resultat efter finansiella poster, tkr	20 639	27 419	38 001	31 328	27 531
Årets resultat, tkr	19 559	23 734	43 541	30 080	25 866
Balansomslutning, tkr	576 934	536 479	512 876	459 133	440 735
<u>Soliditet, %</u>	61,2	71,8	67,1	68,1	66,4
Avkastning på eget kapital, %	4,6	5,7	8,8	7,8	7,4
Avkastning på totalt kapital, %	3,9	5,5	7,8	6,9	6,4
Kapitalomsättning, ggr	0,73	0,78	0,82	87,70	0,83
Andel räntebärande skulder, %		7,3	8,3	4,0	



Företagets ekonomi är fortsatt god. För första gången passerades nivån 500 MSEK i omsättning.

Hållbarhet

Företagets mål är i linje med regional energi- och klimatstrategin i enlighet med Länsstyrelsens riktlinjer och Förenta nationernas "Agenda 2030", se bild 1. av dessa mål ligger framförallt "god hälsa och välbefinnande" (mål 3), "jämskilldhet" (mål 5), "anständiga anställningsvillkor och ekonomisk tillväxt" (mål 8), samt "hållbar konsumtion och produktion" (mål 12) i fokus. Företagets mål och aktiviteter utformas så att företaget å sin sida bidrar till att nå de regionala, nationella och globala målen inom hållbarhetsområdet.

Hamnen är en nyckelspelare i överflyttningen av gods från väg till sjö. Överflyttningen ingår i både EU:s och den nationella strategin för minskning av utsläpp från transportsektorn. Hamnen är även en viktig spelare i hälftenägaren SSAB:s nya metallurgi och det gröna stålet. Detta är ett exempel på hur hamnen bidrar till hållbar konsumtion och produktion (mål 12).



Bild 1: Regeringskansliet (2022), "Agenda 2030"

Företagets inköp görs i huvudsak genom hälftenägaren SSAB:s inköpssystem. Deras rigorösa leverantörsscreening borgar för miljömässigt och socialt hållbara inköp med hänsyn till mänskliga rättigheter och motverkande av korrupktion. Därav ses riskerna inom detta område som ringa. På kundsidan utgörs kundbasen av stabila, långsiktiga kunder. Innan avtal skrivs med nya kunder, kontrolleras dessa såvida de inte redan är godkända SSAB-leverantörer. Detta är ett exempel på hur hamnen strävar efter hållbar konsumtion (mål 12).

Företagets miljöpåverkan

Identifiering och värdering av miljöaspekter utgör grunden för företagets miljöarbete. Värderingen utförs i samråd med företagets ledning. Miljöaspekterna tas upp på ledningens årliga genomgång och genomsyrar både affärs- och verksamhetsplanen. Företaget strävar efter ständig förbättring inom miljöområdet och att så långt som möjligt använda sig av förnybara alternativ.

Förutom förbrukning av elektricitet och drivmedel, består hamnens miljöpåverkan även av exempelvis damning och buller från verksamheten. Dammbekämpning görs bland annat genom regelbunden sopning och dammsugning av internvägar och kajer, samt genom bevattning av dammande lastsorter som till exempel flis och kol. Inom området bullerreduktion har hamnen till exempel ändrat arbetsätt och modifierat utrustning inom de arbetsmoment där dessa åtgärder lett till lägre bullernivåer.

Antal klagomål på verksamheten är lågt. Målet för ett helt år är att ha max 5 stycken relevanta klagomål. År 2022 uppnåddes målet. Under 2022 hanterades totalt 2 relevanta klagomål: 1 gällande lukt och 1 gällande damning. Alla klagomål hanteras genom dialog med de som anmält klagomålet.

Tillstånd

Oxelösunds Hamn innehar två miljötillstånd för sin verksamhet. Ett för oljeverksamheten och ett för den övergripande hamnverksamheten. Vidare finns ett tillstånd för att anlägga en terminal för LNG/LBG inom dotterbolaget Oxgas AB.

Det fanns under 2022 sex etablerade företag inom hamnens område som bedriver verksamheter med egna tillstånd. Flertalet av dessa arbetar med egen personal inom området och inom den egna verksamheten. Oxelösunds Hamn har det övergripande samordningsansvaret för hela hamnområdet medan respektive aktör nedan ansvarar för sin egen verksamhet.

- Nordic Bulkera
- Svenska Foder
- Kuusakoski
- Thomas Cement
- Geminor
- Swecem

Det finns även ett antal tjänsteleverantörer på området som utgörs av

- Alltransport
- GAC
- Thor Shipping Group
- Lantmännen Maskin

Miljö och mätningar

Företaget strävar efter en möjligast liten miljöpåverkan och därmed uppnå hållbar produktion och konsumtion. Mätningar av företagets miljöpåverkan sker på flera olika fronter.

Buller

Bullermätningar görs enligt kontrollprogrammet fyra ggr/år på fyra olika mätplatser. Tillståndet säger om buller: "Buller från verksamheten skall begränsas så att det inte ger upphov till högre ekvivalent ljudnivå som riktvärde utomhus vid närmaste bostäder än";

55 dB(A) vardagar mån-fre dagtid kl 0700-1800

45 dB(A) nattetid kl 2200-0700

50 dB(A) övrig tid

Momentana ljud nattetid (kl 22-07) får inte överskrida 55 dB(A).

För att uppfylla villkoren för buller har vi bland annat begränsat hantering av vissa skrotsorter, gatsten i bulk och rusor till dagtid. Alla andra godsslag kan hanteras dygnet runt.

Dagvatten

I tillståndet finns inga gränsvärden för dagvattnet då testvärden visar så låga nivåer giftiga ämnen att miljödomstolen inte funnit det meningsfullt. Prover tas två ggr/år på åtta olika ställen varav fyra st på Stegeludden. Resultaten granskas av bolaget och Länsstyrelsen för bevakning av avvikelser. Inga gränsvärden har överstigits under 2021.

Läckvatten/grundvatten från bergrumsanläggningen

I oljeverksamhetstillståndet har gränsvärde för utsläpp av olja i vattnet mätt som oljeindex satts till högst 3 mg/l som månadsmedelvärde. Analyserna granskas på samma sätt som dagvattenanalyserna av hamnen och tillståndsmyndigheten. Analyserna följs upp avseende oljeindex och suspenderade ämnen i en trendkurva för att lättare se variationer. Analysresultaten underskrider gränsvärden för 2021. En renovering och uppgradering av styrsystem för filteranläggning är genomförd 2021.

Projekt "Virtual Arrival"

Företaget startade under andra halvan av 2021 ett projekt tillsammans med det finska rederiet ESL för att minska koldioxidutsläppen från fartyg som transporterar malmpellets mellan Luleå och Oxelösund. Projektet har fallit väl ut: i snitt har koldioxidutsläppen på denna relativt korta sjöresa minskat med 20,3 ton per resa. Detta är ett exempel på företagets resa mot hållbar produktion och konsumtion (mål 12). Projektet innebär att ankommande fartyg kan anpassa sin hastighet mot destinationen i relation till förväntad start av lossning.

Företaget har tillsammans med ett konsortium lett av svenska RI.SE ansökt om att få delta i DECARDIS: ett EU-projekt som har som målsättning att minska utsläppen genom att effektivisera hamnanlöpen. Företaget är även med i ett konsortium som ansökt om att få delta i ett Gaia-X-projekt finansierat av finska Sitra. Projektet leds av det finska rederiet ESL och Awake A.I. Syftet är att genom ökad digitalisering minska utsläppen från sjöfarten.

Tillsyn

Tillsynsmyndighet för Oxelösunds Hamns båda tillstånd är Länsstyrelsen i Södermanland. Tillsynsmöten sker kvartalsvis. Protokoll från dessa möten skickas även till Kommunens miljöförvaltning.

Vid dessa möten redovisas verksamheten utifrån tillståndens villkor som hanterade godsmängder, resultat av genomförda prov, mätningar och analyser liksom hanterade klagomål under senaste kvartalet. Eventuella miljöstörande utsläpp, driftstörningar eller andra relevanta händelser som inträffat redovisas. Eventuella utsläpp och miljörapporter skickas kontinuerligt till Länsstyrelsen mellan mötena.

Utöver möten med Tillsynsmyndigheten genomförs normalt sett även möten med närboende. Normalt hålls dessa möten två ggr/år. Målgruppen är representanter från Gamla Oxelösund, Villagatan, boende på strandvägen, motorbåtsvägen och de nya husen på Femöre Motorbåtsklubben och OXSS.

Kontrollprogram

Ett av villkoren i Oxelösunds Hamns AB båda verksamhetstillstånd är att kontrollprogram för miljöpåverkan ska finnas. Kontrollprogrammets exakta innehåll är inte fastställt i tillståndet utan kan förändras beroende på t ex förändringar i verksamheten eller nya mätmetoder. Förändringar i kontrollprogrammen behöver inte godkännas av kontrollmyndigheten utan de kan när som helst begära syn.

Kontrollprogrammet för hamnverksamheten består för närvarande av tio delar:

- Administrativa uppgifter
- Verksamhetsbeskrivning
- Rapportering

- Periodisk besiktning
- Avfall
- Buller
- Luft
- Vatten
- Kemikalier

Miljöbesiktningar och rapporter

Miljörapporter för företagets båda tillstånd inlämnas årligen till Naturvårdsverket. Avfallsrapport rörande mottaget avfall från fartyg lämnas årligen till Transportstyrelsen. För farligt avfall lämnas även rapport löpande till Naturvårdsverket.

Förbrukning och utsläpp

Hamnverksamhet är en maskin- och anläggningsintensiv verksamhet. Våra större kranar är eldrivna och i alla maskiner som tekniskt tillåter drift med hydrerad vegetabilisk olja, HVO, används detta förnybara bränsle. Användning av HVO i stället för fossil diesel minskar utsläppen av växthusgaser dramatiskt.

Utsläpp av olika typer påverkar miljön på olika sätt. Koldioxid (CO₂) bidrar till växthuseffekten, d.v.s. global uppvärmning. Utsläpp av kväve bidrar till övergödning. De utsläpp företaget bäst kan påverka är CO₂-utsläppen. Företaget har målmedvetet ersatt diesel med hydrerad vegetabilisk olja (HVO), som är ett förnybart bränsle. Hela maskinparken är dock inte kompatibel med HVO och därför används även diesel i vissa maskiner. Av 2022-års totala bränsleförbrukning var cirka 83 % HVO och resterande 17 % diesel. Motsvarande kvot för år 2021 var 77 % HVO och 23 % diesel.

Hamnens tjänsteleverantör för farligt avfall (Nemax miljöhantering AB) har under 2022 övergått till en fossilfri fordonsflotta i Oxelösund.

Elförbrukningen i hamnen år 2022 låg 10,9 MWh. År 2021 låg elförbrukningen på 12,4 MWh och motsvarande förbrukningssiffra för år 2020 var 12,2 MWh. Denna minskning förklaras till största del av att fyllnadsnivån i oljebergrummen varit låg under året, vilket med ett lägre behov av uppvärmning.

Fjärrvärmeförbrukningen år 2022 låg på totalt 2 MWh. Detta är en avsevärd minskning mot 2021-års förbrukning på 9,64 MWh. År 2020 låg förbrukningen på 12,2 MWh. Även denna minskning är kopplad till den låga fyllnadsgraden i oljebergrummen.

För beräkning av utsläpp från fordon och maskiner utrustade med förbränningsmotor har Energimyndighetens riktlinjer använts (energimyndigheten.se). Enligt dessa ger förbränning av 1 liter HVO100 upphov till 0,695 kg CO₂ och förbränning av 1 liter MK1 Diesel upphov till 2,681 kg CO₂ i ett livscykelperspektiv.

År 2022 uppgick den totala mängden koldioxidutsläpp från maskiner och fordon utrustade med förbränningsmotor uppgick till 827,9 m³. Att jämföra med 780,2 m³ år 2021. Orsaken till ökningen är en ökad hantering av gods som hjullastarhantering är det bästa alternativet för. Samtidigt har en större andel HVO använts, vilket gör att koldioxidutsläppen från maskinparken ändå minskat, trots den ökade drivmedelskonsumtionen.

År 2022 stod förbränning av HVO för 479,1 ton CO₂ (689384 liter).

År 2022 stod förbränning av diesel för 371,5 ton CO₂ (138555 liter)

Förbränning av HVO stod för 419,7 ton CO₂ (603 917 liter) år 2021.

Förbränning av diesel stod för 471,9 ton CO₂ (176 317 liter diesel) år 2021.

År 2020 uppgick de totala CO₂-utsläppen från maskiner och fordon till 734 ton:

HVO 408,7 ton CO₂ (588 010 liter). Diesel 325,3 ton CO₂ (121 334 liter).

Vattenförbrukningen har uppmätts till:

45 982 m³ år 2022;

48 934 m³ år 2021;

48 847 m³ år 2020.

Klagomål

Flera åtgärder har vidtagits de senaste åren för att minska damning, dels för egen arbetsmiljö men också för att minska påverkan för våra närboende. En dammsugande bil är det senaste tillskottet för att bekämpa damm på vägar och ytor, vilket gett väldigt bra resultat. Eventuella klagomål hanteras och utreds av Trafikavdelningen. Vi svarar alltid den klagande direkt och vidarebefordrar dessutom relevanta klagomål till Länsstyrelsen. Alla klagomål registreras i avvikelshanteringssystemet (TRIA) för utredning och eventuella åtgärder. Antalet klagomål under 2021 uppgick till fem stycken.

Damning är den vanligast förekommande typen av klagomål från allmänheten. Företaget har tagit fram ett vattenbaserat arbetssätt som framgångsrikt minskat damningen. Minimering av damningen ligger i linje med mål 11, hållbara städer och samhällen.

Miljö, arbetsmiljö och säkerhet

Oxelösunds Hamn arbetar aktivt med att minimera sin miljöpåverkan samt att förebygga ohälsa och olycksfall. Att kartlägga risker, bedöma dessa samt vid behov vidta åtgärder och följa upp effekterna av åtgärderna leder till en aktiv förebyggande kultur. Dessa är viktiga verktyg i arbetet att uppnå mål 3, god hälsa och välbefinnande.

Under 2022 registrerades 23 händelser under kategorin "miljö". Det handlade i huvudsak om slangbrott och liknande, d.v.s. händelser i den dagliga driften som härrör till verksamhetens karaktär, samt klagomål från allmänheten. De största miljörelaterade riskerna är förknippade med oljebergrumsanläggningen. Konsekvenserna för en allvarlig olycka i bergrumsanläggningen skulle bli stora, men å andra sidan är sannolikheten extremt låg. I och med att anläggningen är en Seveso-anläggning, utövar tillsynsmyndigheten (Länsstyrelsen) sin tillsyn av denna anläggning genom ett speciellt team inriktat på Seveso-frågor. Övningar utförs regelbundet, tillsammans med Räddningstjänsten och Kustbevakningen där det är möjligt.

Riskhanteringen i Oxelösunds Hamn sker i nära samverkan med skyddsombuden. Detta för att säkerställa en bredd i åtgärdsförslagen samt för att förankra åtgärdernas praktiska tillämpning i verksamheten. De största arbetsmiljömässiga riskerna förknippade med hamnarbete är klämskador, fordonsrelaterade skador och syrefattiga miljöer.

Enligt föreskriften om Systematiskt arbetsmiljöarbete (AFS 2001:1) ska riskbedömningarna vara en central del i ett företags arbetsmiljöarbete. Riskbedömningar ska vara skriftliga och vid allvarliga risker ska det även finnas separata instruktioner för utförande av arbete.

8 § Arbetsgivaren skall regelbundet undersöka arbetsförhållandena och bedöma riskerna för att någon kan komma att drabbas av ohälsa eller olycksfall i arbetet. När ändringar i verksamheten planeras, skall arbetsgivaren bedöma om ändringarna medför risker för ohälsa eller olycksfall som kan behöva åtgärdas. Riskbedömningen skall dokumenteras skriftligt. I riskbedömningen skall anges vilka risker som finns och om de är allvarliga eller inte" (AFS 2001:1)

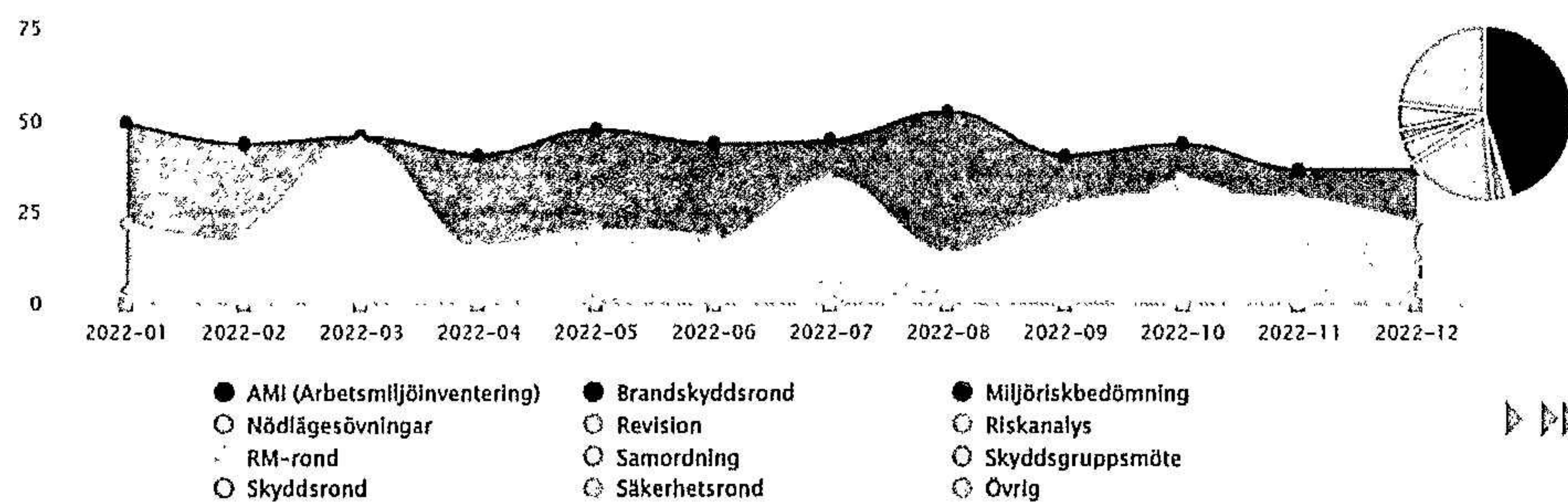
Säkerhetskultur

All ärendehantering kring arbetsmiljö och miljö sker i TRIA, här registreras riskobservationer, tillbud och olycksfall. Registreringen är omfattande och aktiv.

Det totala antalet dokumenterade riskhanteringar av olika typer uppgick till 1175 stycken fördelat enligt nedan.

Riskhanteringstyp / Månad

1175 riskhanteringar med riskhanteringstyp. Alla 12 val av riskhanteringstyp visas.



Olycksfall

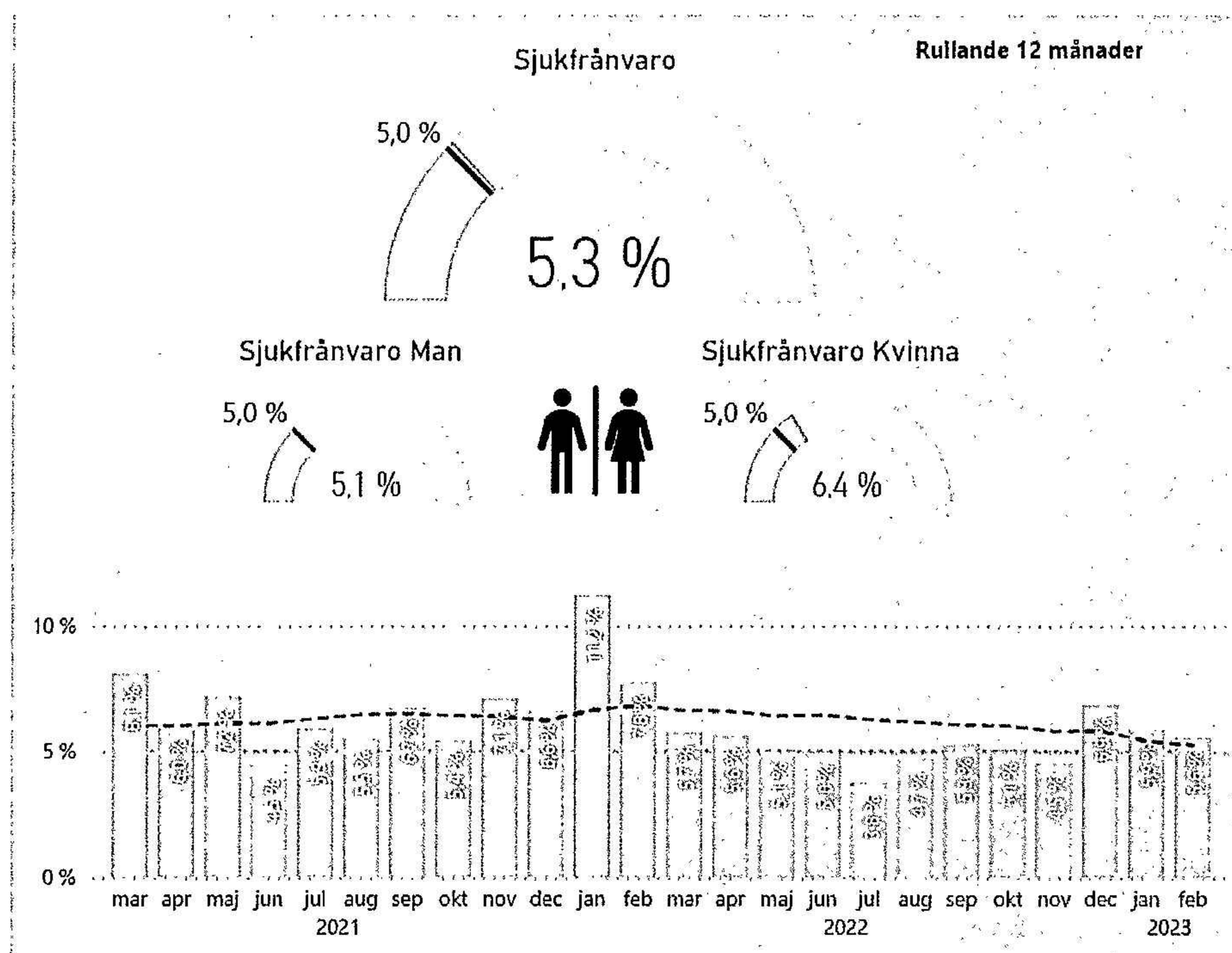
Trenden över antal olycksfall (LTI, övrig med frånvaro, utan frånvaro) är sjunkande. Detta är ett resultat av målmedvetet arbetsmiljöarbete.

	2022-01	2022-02	2022-03	2022-04	2022-05	2022-06	2022-07	2022-08	2022-09	2022-10	2022-11	2022-12	Totalt
○ Riskobservation	27	16	36	24	18	15	17	13	21	13	19	11	230
○ Tillbud	12	14	10	5	6	10	10	5	7	6	8	2	95
○ Olycksfall	2	3	3	4	6	6	3	6	5	5	1	2	46
○ Färdolycksfall	0	1	0	0	0	1	0	0	0	0	0	0	2
○ Arbetsjukdom	0	0	0	0	0	0	0	0	0	0	0	0	0
○ Miljö	1	2	3	1	1	6	0	3	5	1	1	2	26
● Kvalitet	1	0	0	2	0	0	1	0	0	0	1	0	5
● Egendom/Säkerhet	0	0	1	1	0	0	0	0	0	1	2	0	5
● Övrig avvikelse	0	0	0	0	0	0	0	0	0	0	0	0	0
○ Säkerhetsobservation	0	0	0	0	0	0	0	0	0	0	0	0	0
Totalt	43	36	53	37	31	38	31	27	38	26	32	17	418

Huvud Kpi	Säkerhet	Sekundära Kpi					
			Mål	Enhet	2020	2021	2022
LTI			3	[st]	3	2	5
Öv. olyckor			28	[st]	45	39	27

Sjukfrånvaro

Företagets långsiktiga mål är att ha en sjukfrånvaro under 5% i snitt över företaget. Det senaste året har företaget inte riktigt nått till den nivån, men kommit bra mycket närmare än tidigare år med en snittsjukfrånvaro på 5,7 %.



Friskvård

Företaget arbetar förebyggande för att främja god hälsa och välbefinnande hos våra medarbetare. Regelbunden friskvård ger medarbetare bättre förutsättningar att möta de krav som ställs i livet.

Friskvårdsarbetet syftar till att genom uppmuntran, utbildning, information, tester, rådgivning och ett utbud av olika aktiviteter öka kunskap och medvetenhet i syfte att påverka livsstils-mönster som bidrar till en hälsofrämjande livsstil.

Att medverka till ökat välbefinnande är ett ansvar för alla i Oxelösunds Hamn, såväl chefer som medarbetare.

Friskvård ska bedrivas kontinuerligt där personalen involveras för att skapa delaktighet, hälsomedvetenhet och en trivsamt arbetsplats. Uppföljning sker genom medarbetarsamtal och nöjd medarbetarundersökning. Resultaten från medarbetarundersökningarna utgör en viktig grund för beslutsfattandet i företaget.

Likabehandling

Företaget ska vara en attraktiv arbetsgivare och i vår strävan efter att bygga upp ett mer lönsamt, effektivt och tilltalande företag är likabehandling och mångfald en naturlig del av vår dagliga verksamhet. Företaget har tecknat kollektivavtal med relevanta fackliga organisationer. Företaget tolererar inte diskriminering, trakasserier eller kränkande särbehandling i någon form. Genom detta arbete strävar företaget efter att uppfylla mål 5, jämställdhet och mål 8, anständiga anställningsvillkor och ekonomisk tillväxt (mål 8).

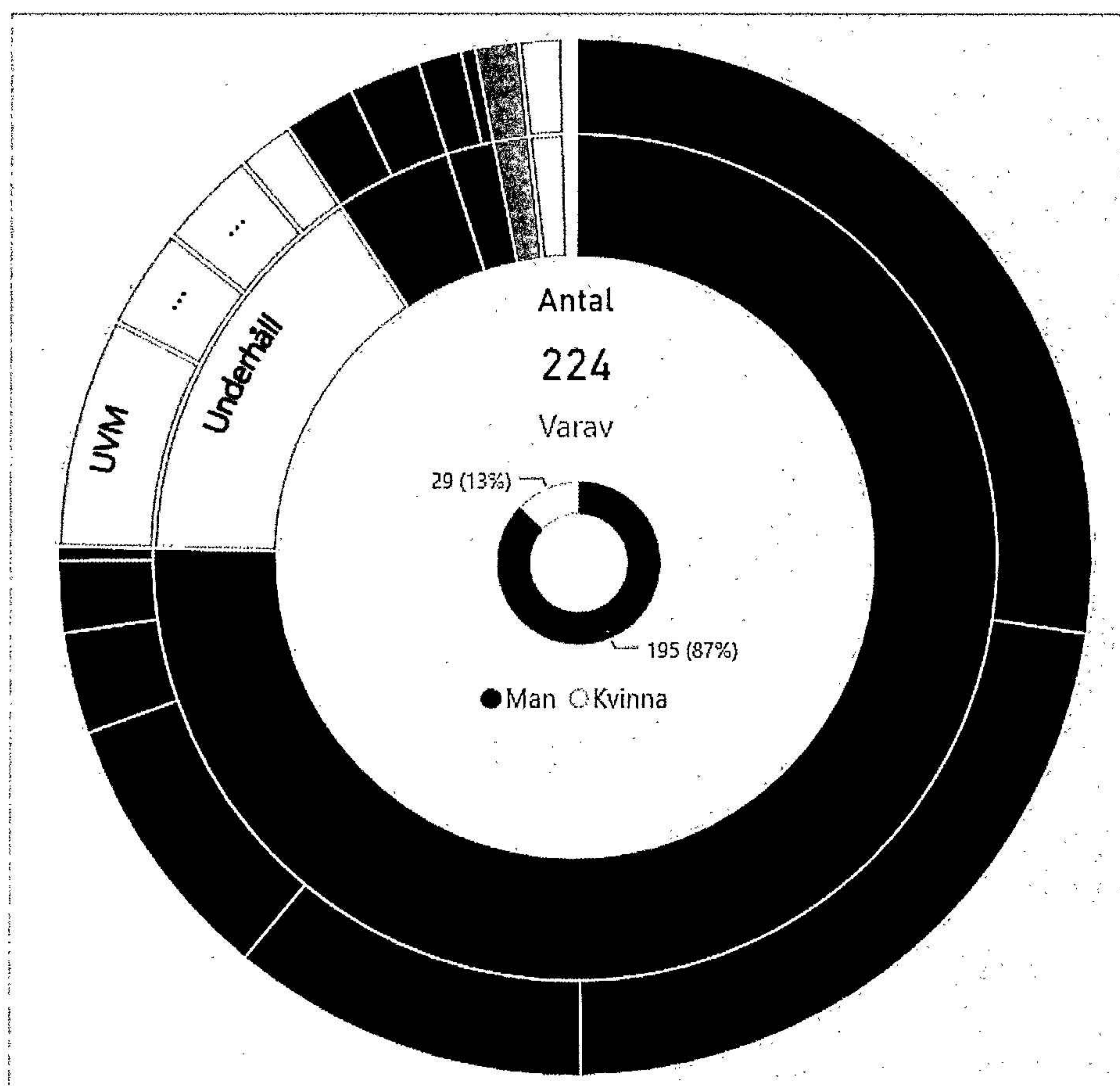
I likabehandlingsplanen beskrivs Oxelösunds Hamns övergripande mål för likabehandling. Oxelösunds Hamn har tydliga rutiner för hur trakasserier och/eller sexuella trakasserier hanteras.

Oxelösunds Hamn ska vara en arbetsplats där medarbetare trivs. Arbetsklimatet ska kännetecknas av respekt, förståelse och kunskap om människor. Alla har lika rättigheter och möjligheter.

Med mångfald menar vi att alla människors lika värde ska respekteras och alla ska bemötas utifrån detta oavsett bakgrund och individuella olikheter.

Vi sätter värde på att ha människor med skilda erfarenheter och perspektiv på arbetsplatsen. Vi tror att det skapar dynamik, öppenhet och främjar gott samarbete. Ett inkluderande synsätt och ett klimat där alla känner sig respekterade, uppskattade och delaktiga är viktigt för oss.

För oss är mångfald en framgångsfaktor som gör att vi tillvaratar olika styrkor. Fördelning mellan män och kvinnor var 2022-12-31 enligt nedan. Företaget arbetar aktivt för en jämnare fördelning.



Framtid

Hamnen har en viktig roll i överflyttningen av gods från väg till sjö i linje med EU:s strategi (europeisk/nationell nivå). I regionen är hamnen en nyckelspelare i form av möjliggörare för både in- och utflöden till/från stålverket (regional nivå). Hamnen har inlett ett projekt för att framöver kunna erbjuda el-anslutning till fartyg vid kaj. Detta kommer att reducera bullret och utsläppen från de fartyg som är kompatibla med en land-el (kommunal nivå). Det nya tillstånd som Oxelösunds Hamn erhållit under 2021 - 2022 kommer att sätta ramarna för verksamheten under lång tid framåt när det tas i anspråk. När tillståndet tas i anspråk innebär det bl.a. att ett nytt kontrollprogram ska tas fram, ett antal utredningar om dagvatten, buller och land-el ska också startas.

Om rapporten

Detta är Oxelösunds Hamns andra hållbarhetsrapport. Målsättningen med rapporten är att ge läsaren en korrekt övergripande bild av företagets hållbarhetsarbete.

Hållbarhetsarbetet i Oxelösunds hamn är indelat i 3 huvudområden: ekonomiskt, socialt och miljöinriktat hållbarhetsarbete. Social hållbarhet innefattar i denna rapport: personal, kunder,

leverantörer och företagets samhälleliga engagemang. Företagets miljöpåverkan redovisas i form av utsläpp, förbrukning och avfall.

De nyckeltal som lyfts fram i denna rapport är de som bedömts vara av största intresse för företaget, kunder, leverantörer och andra anknutna parter. Företagsledningen avgör vilka data och vilken information som ska ingå i hållbarhetsrapporten och denna avges av styrelsen. Vårt miljöarbete styrs till stor del av tillsynsmyndigheternas riktlinjer. Därav har t.ex. buller identifierats som ett viktigt nyckeltal. Miljö och arbetsmiljö är nyckelfrågor i företaget. "Agera säkert", som är en del av företagets värdegrund lyfter fram arbetsmiljöns betydelse.


Rapporten är utformad för att uppfylla de för företaget applicerbara kraven för hållbarhetsrapportering. Alla företagets policyer följer FN:s deklaration om mänskliga rättigheter. I och med detta ser företaget inte att det behövs en separat policy för det området.

Redovisning

Denna rapport är utformad i enlighet med kraven i 6 kap. i Årsredovisningslagen (1995:1554).

Uppgifter kopplade till förbrukning av el, drivmedel och vatten kommer från leverantörerna.

Omräkningen till CO₂-utsläpp är gjord i enlighet med Energimyndighetens koefficienter. Företaget följer FN:s deklaration om mänskliga rättigheter.



Revisorns yttrande avseende den lagstadgade hållbarhetsrapporten

Till bolagsstämman i Oxelösunds Hamn AB, org.nr 556207-4913

Uppdrag och ansvarsfördelning

Det är styrelsen som har ansvaret för hållbarhetsrapporten för räkenskapsåret 2022 och för att den är upprättad i enlighet med årsredovisningslagen.

Granskningens inriktning och omfattning

Vår granskning har skett enligt FARs rekommendation RevR 12 *Revisorns yttrande om den lagstadgade hållbarhetsrapporten*. Detta innebär att vår granskning av hållbarhetsrapporten har en annan inriktning och en väsentligt mindre omfattning jämfört med den inriktning och omfattning som en revision enligt International Standards on Auditing och god revisions sed i Sverige har. Vi anser att denna granskning ger oss tillräcklig grund för vårt uttalande.

Uttalande

En hållbarhetsrapport har upprättats.

Norrköping den dag som framgår av vår elektroniska signatur

Öhrlings PricewaterhouseCoopers AB

Andreas Landin
Auktoriserad revisor

Deltagare

ÖHRLINGS PRICEWATERHOUSECOOPERS AB 556029-6740 Sverige

Signerat med Svenskt BankID

2023-05-14 14:06:23 UTC

Namn returnerat från Svenskt BankID: Lars Andreas Landin

Datum

Andreas Landin

Leveranskanal: E-post

2025052302647