

Årsredovisning

för

Linder Kirurgi AB

556805-1840

Räkenskapsåret

2022-01-01 – 2022-12-31


Fastställelseintyg

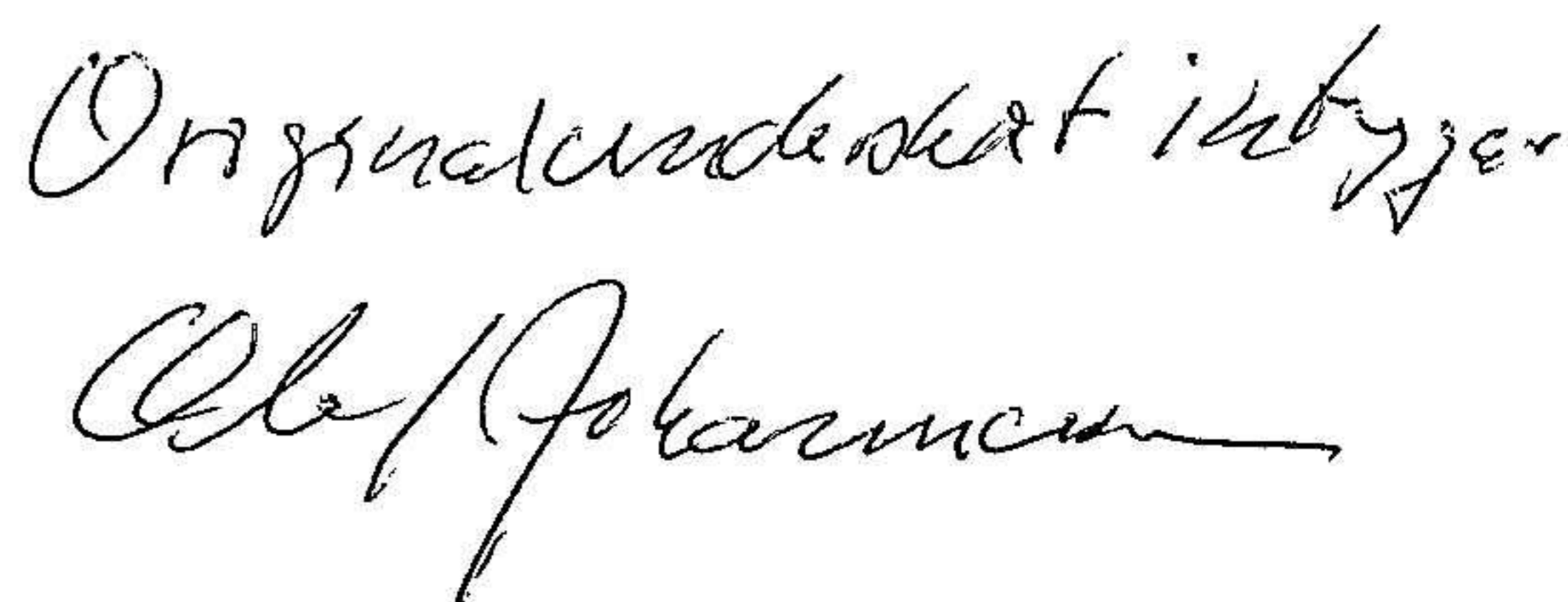
Undertecknad styrelseledamot i Linder Kirurgi AB intygar, dels att denna kopia av årsredovisningen stämmer överens med originalet, dels att resultaträkningen och balansräkningen i årsredovisningen har fastställts på årsstämman den 19 juni 2023. Årsstämman beslutade att godkänna styrelsens förslag till resultatdisposition.

Uppsala den 19 juni 2023



Fredrik Linder



Originalunderskrift intygar


Styrelsen för Linder Kirurgi AB får härmed avge årsredovisning för räkenskapsåret 2022-01-01 – 2022-12-31.

Förvaltningsberättelse

Verksamheten

Bolaget bedriver konsultverksamhet inom kirurgi, medicinska bedömningar, allmänna läkartjänster och friskvård. I verksamheten ingår även tillämpad systemvetenskap, webbdesign och webbutveckling. Bolaget skall därutöver bedriva handel och förvaltning av värdepapper samt investera i fastigheter. Företaget har sitt säte i Uppsala.

Flerårsöversikt (tkr)	2022	2021	2020	2019
Nettoomsättning	724	696	1 750	469
Resultat efter finansiella poster	61	203	542	529
Soliditet (%)	42	38	36	40

Förändringar i eget kapital

	Aktie- kapital	Balanserat resultat	Årets resultat	Totalt
Belopp vid årets ingång	50 000	478 267	159 868	688 135
Disposition enligt beslut av årsstämman:		159 868	-159 868	0
Årets resultat			46 763	46 763
Belopp vid årets utgång	50 000	638 135	46 763	734 898

Resultatdisposition

Styrelsen föreslår att till förfogande stående vinstmedel (kronor):

balanserad vinst	638 135
årets vinst	46 763
	684 898
disponeras så att i ny räkning överföres	684 898
	684 898

Resultaträkning

Not

2022-01-01
-2022-12-31

2021-01-01
-2021-12-31

Rörelseintäkter, lagerförändringar m. m.

Nettoomsättning		723 756	695 819
Övriga rörelseintäkter		0	32 868
		723 756	728 687

Rörelsekostnader

Övriga externa kostnader		-490 045	-435 088
Personalkostnader	1	-63 248	-12 441
Av- och nedskrivningar av materiella och immateriella anläggningstillgångar		-101 499	-101 499
		-654 792	-549 028

Rörelseresultat

68 964 **179 659**

Finansiella poster

Resultat från övriga värdepapper och fordringar som är anläggningstillgångar		2 282	39 256
Övriga ränteintäkter och liknande resultatposter		3 212	0
Räntekostnader och liknande resultatposter		-13 569	-16 340
		-8 075	22 916

Resultat efter finansiella poster

60 889 **202 575**

Resultat före skatt

60 889 **202 575**

Skatt på årets resultat

-14 126 -42 707

Årets resultat

46 763 **159 868**

Balansräkning

Not

2022-12-31

2021-12-31

TILLGÅNGAR

Anläggningstillgångar

Materiella anläggningstillgångar

Inventarier, verktyg och installationer

2

202 998

304 497

Summa materiella anläggningstillgångar

202 998

304 497

Finansiella anläggningstillgångar

Andra långfristiga värdepappersinnehav

3

1 863 317

1 883 846

1 863 317

1 883 846

Omsättningstillgångar

Kortfristiga fordringar

Övriga fordringar

132 334

17 459

Förutbetalda kostnader och upplupna intäkter

11 194

75 517

143 528

92 976

Kassa och bank

Kassa och bank

31 989

68 755

Summa omsättningstillgångar

175 517

161 731

SUMMA TILLGÅNGAR

2 241 832

2 350 074

Balansräkning

Not

2022-12-31

2021-12-31

EGET KAPITAL OCH SKULDER

Eget kapital

Bundet eget kapital

Aktiekapital

50 000

50 000

Fritt eget kapital

Balanserat resultat

638 135

478 267

Årets resultat

46 763

159 868

684 898

638 135

Summa eget kapital

734 898

688 135

Obeskattade reserver

4

Periodiseringsfonder

260 000

260 000

260 000

260 000

Långfristiga skulder

5

Skulder till kreditinstitut

1 050 000

1 050 000

1 050 000

1 050 000

Kortfristiga skulder

Leverantörsskulder

0

1 910

Skatteskulder

0

33 594

Övriga skulder

154 934

254 934

Upplupna kostnader och förutbetalda intäkter

42 000

61 501

Summa kortfristiga skulder

196 934

351 939

SUMMA EGET KAPITAL OCH SKULDER

2 241 832

2 350 074

Noter

Redovisningsprinciper

Allmänna upplysningar

Årsredovisningen är upprättad i enlighet med årsredovisningslagen och Bokföringsnämndens allmänna råd (BFNAR 2016:10) om årsredovisning i mindre företag.

Nyckeltalsdefinitioner

Nettoomsättning

Rörelsens huvudintäkter, fakturerade kostnader, sidointäkter samt intäktskorrigeringar.

Resultat efter finansiella poster

Resultat efter finansiella intäkter och kostnader men före bokslutsdispositioner och skatter.

Soliditet (%)

Justerat eget kapital (eget kapital och obeskattade reserver med avdrag för uppskjuten skatt) i procent av balansomslutning.

Not 1 Medelantalet anställda

	2022-01-01 -2022-12-31	2021-01-01 -2021-12-31
Medelantalet anställda	1	1

Not 2 Inventarier, verktyg och installationer

	2022-12-31	2021-12-31
Ingående anskaffningsvärden	507 495	507 495
Utgående ackumulerade anskaffningsvärden	507 495	507 495
Ingående avskrivningar	-202 998	-101 499
Årets avskrivningar	-101 499	-101 499
Utgående ackumulerade avskrivningar	-304 497	-202 998
Utgående redovisat värde	202 998	304 497

Not 3 Andra långfristiga värdepappersinnehav

	2022-12-31	2021-12-31
Ingående anskaffningsvärden	1 883 845	1 888 663
Inköp	22 971	43 499
Försäljningar/utrangeringar	-40 500	-48 317
Utgående ackumulerade anskaffningsvärden	1 866 316	1 883 845

2023082204470

Utgående redovisat värde 1 866 316 1 883 845

Not 4 Obeskattade reserver

2022-12-31 2021-12-31


Periodiseringsfond 2019 160 000 160 000
Periodiseringsfond 2020 100 000 100 000
260 000 260 000

Not 5 Långfristiga skulder

2022-12-31 2021-12-31

Stadshypotek 1 050 000 1 050 000
BMW Finans 0
1 050 000 1 050 000

Uppsala den 19 juni 2023



Fredrik Linder