

Årsredovisning

Iorg International AB

556668-4881

Styrelsen för Iorg International AB får härmed lämna sin redogörelse för bolagets utveckling under räkenskapsåret 2021-09-01 - 2022-08-31

Om inte annat särskilt anges, redovisas alla belopp i heltal kr (sek).

INNEHÅLLSFÖRTECKNING	SIDA
- Förvaltningsberättelse	2
- Resultaträkning	3
- Balansräkning	4 - 5
- Noter	6
- Underskrifter	6

FASTSTÄLLELSEINTYG

Undertecknad styrelseledamot i Iorg International AB intygar, dels att denna kopia av årsredovisningen stämmer överens med originalet, dels att resultaträkningen och balansräkningen har fastställts på årsstämman 2023-02-28. Årsstämman beslutade att godkänna styrelsens förslag till hur vinsten ska fördelas.

Lidingö 2023-02-28


Fredrik Härén

FÖRVALTNINGSBERÄTTELSE

VERKSAMHETEN

Allmänt om verksamheten

Bolagets verksamhet är att leverera produkter och tjänster som främjar utvecklingen av kreativitet, innovation och idéutveckling hos organisationer och individer. Tjänsterna utföres främst genom föreläsningar, kurser och utbildningar samt genom uthyrning av fastigheter som främjar kreativt tänkande och skapande. Bolaget kommer även att utveckla produkter som böcker, webbtjänster och andra tjänster som främjar kreativitet samt därmed förenliga verksamheter.

Företaget har sitt säte i Älvkarleby kommun.

FLERÅRSÖVERSIKT

Beloppen i flerårsöversikten är angivna i tusental kronor om inte annat anges.

	2109-2208	2009-2108	1909-2008	1809-1908
Nettoomsättning	256	16	0	72
Resultat efter finansiella poster	218	-29	-44	31
Soliditet %	92	98	98	99

Efterfrågan på bolagets tjänster ökar.

FÖRÄNDRINGAR I EGET KAPITAL

	Aktiekapital	Balanserat resultat	Årets resultat	Totalt
Belopp vid årets ingång	100 000	5 053 750	-28 635	5 125 115
<i>Resultatdisposition enligt bolagsstämman:</i>				
Balanseras i ny räkning		-28 635	28 635	0
Årets resultat			195 156	195 156
Belopp vid årets utgång	100 000	5 025 115	195 156	5 320 271

RESULTATDISPOSITION

Medel att disponera:


Balanserat resultat	5 025 114
Årets resultat	195 156
Summa	5 220 270

Förslag till disposition:

Utdelning	195 000
Balanseras i ny räkning	5 025 270
Summa	5 220 270

Med hänvisning till ovanstående och vad som i övrigt kommit till styrelsens kännedom är det styrelsens bedömning att utdelningen är försvarbar (enligt ABL 17 kap 3 §) med tanke på de krav som verksamhetens art och omfattning samt risker ställer på storleken av bolagets egna kapital, konsolideringsbehov, likviditet och ställning i övrigt.

Bolagets resultat och ställning framgår av efterföljande resultat- och balansräkning med noter.




RESULTATRÄKNING

1

	2021-09-01 2022-08-31	2020-09-01 2021-08-31
Rörelseintäkter, lagerförändringar m.m.		
Nettoomsättning	299 588	16 313
Summa rörelseintäkter, lagerförändringar m.m.	299 588	16 313
Rörelsekostnader		
Övriga externa kostnader	-27 662	-38 839
Av- och nedskrivningar av materiella och immateriella anläggningstillgångar	-53 890	-6 004
Summa rörelsekostnader	-81 552	-44 843
Rörelseresultat	218 036	-28 530
Finansiella poster		
Räntekostnader och liknande resultatposter	-	-105
Summa finansiella poster	-	-105
Resultat efter finansiella poster	218 036	-28 635
Resultat före skatt	218 036	-28 635
Skatter		
Skatt på årets resultat	-22 880	-
Årets resultat	195 156	-28 635

2023032903812




BALANSRÄKNING

1


2023032903813

		2022-08-31	2021-08-31
TILLGÅNGAR			
Anläggningstillgångar			
<i>Materiella anläggningstillgångar</i>			
Byggnader och mark	2	5 204 662	5 205 662
Maskiner och andra tekniska anläggningar	3	191 546	–
Inventarier, verktyg och installationer	4	0	5 004
<i>Summa materiella anläggningstillgångar</i>		<i>5 396 208</i>	<i>5 210 666</i>
Summa anläggningstillgångar		5 396 208	5 210 666
Omsättningstillgångar			
<i>Kortfristiga fordringar</i>			
Övriga fordringar		2 366	5 089
<i>Summa kortfristiga fordringar</i>		<i>2 366</i>	<i>5 089</i>
<i>Kassa och bank</i>			
Kassa och bank		199 048	15 098
<i>Summa kassa och bank</i>		<i>199 048</i>	<i>15 098</i>
Summa omsättningstillgångar		201 414	20 187
SUMMA TILLGÅNGAR		5 597 622	5 230 853



2023032903814

	2022-08-31	2021-08-31
EGET KAPITAL OCH SKULDER		
Eget kapital		
<i>Bundet eget kapital</i>		
Aktiekapital	100 000	100 000
<i>Summa bundet eget kapital</i>	<i>100 000</i>	<i>100 000</i>
<i>Fritt eget kapital</i>		
Balanserat resultat	5 025 114	5 053 750
Årets resultat	195 156	-28 635
<i>Summa fritt eget kapital</i>	<i>5 220 270</i>	<i>5 025 115</i>
Summa eget kapital	5 320 270	5 125 115
Kortfristiga skulder		
Skatteskulder	19 968	-
Övriga skulder	254 384	102 738
Upplupna kostnader och förutbetalda intäkter	3 000	3 000
Summa kortfristiga skulder	277 352	105 738
SUMMA EGET KAPITAL OCH SKULDER	5 597 622	5 230 853



NOTER

Not 1 Redovisningsprinciper

Årsredovisningen har upprättats enligt årsredovisningslagen och BFNAR 2016:10 Årsredovisning i mindre företag (K2).

Materiella anläggningstillgångar

Avskrivning görs över den förväntade nyttjandeperioden. Nedanstående avskrivningsprocent används.

Typ	Procent	Antal år
Solpaneler	20	5
Inventarier	20	5

Not 2 Byggnader och mark

	2022-08-31	2021-08-31
Ingående anskaffningsvärden	5 214 325	5 214 325
Utgående anskaffningsvärden	5 214 325	5 214 325
Årets avskrivningar	-1 000	-1 000

Not 3 Maskiner och andra tekniska anläggningar

	2022-08-31	2021-08-31
Inköp	239 432	-
Utgående anskaffningsvärden	239 432	-
Årets avskrivningar	-52 890	-5 004

Not 4 Inventarier, verktyg och installationer

	2022-08-31	2021-08-31
Ingående anskaffningsvärden	25 020	25 020
Utgående anskaffningsvärden	25 020	25 020
Årets avskrivningar	0	-5 004

UNDERSKRIFTER

Lidingö 2023-02-28


Fredrik Härén

