

Årsredovisning
och
Koncernredovisning
för
Norra Finans Sverige AB

559020-8509

Räkenskapsåret

2024

Fastställelseintyg

Undertecknad styrelseledamot i Norra Finans Sverige AB intygar att resultaträkningen och balansräkningen i årsredovisningen för moderbolaget samt koncernresultaträkningen och koncernbalansräkningen har fastställts på årsstämma 2025-06-27. Årsstämman beslutade att godkänna styrelsens förslag till resultatdisposition.

Jag intygar också att innehållet i årsredovisningen och revisionsberättelsen stämmer överens med originalen.

Haparanda 2025-06-27



Magnus Lehto

2025080600575

Årsredovisning

och

Koncernredovisning

för

Norra Finans Sverige AB

559020-8509

Räkenskapsåret

2024

Styrelsen och verkställande direktören för Norra Finans Sverige AB avger följande årsredovisning och koncernredovisning för räkenskapsåret 2024.

Årsredovisningen är upprättad i svenska kronor, SEK. Om inte annat särskilt anges, redovisas alla belopp i tusentals kronor (Tkr). Uppgifter inom parentes avser föregående år.

Förvaltningsberättelse

Information om verksamheten

Bolaget är ett moderbolag till bolag som bedriver verksamhet huvudsakligen med fakturaköp, fakturabelåning, kreditgivning till företag och inkassoverksamhet.

Norra Finans Sverige AB är registrerat som ett Finansiellt institut hos Finansinspektionen, bolaget bedriver dock inte verksamhet som kräver tillstånd enligt lagen om bank- och finansieringsrörelse (2004:297) eller enligt lagen om viss verksamhet med konsumentkrediter (2014:275). Dotterbolaget Norra Finans Oy bedriver motsvarande verksamhet i Finland. Norra Finans Inkasso AB tillhandahåller om inkasoombud anpassade kravhanteringstjänster för medelstora- och stora uppdragsgivareaktiva på den nordiska företagsmarknaden. Bolagen riktar sin tjänster till företagskunder framförallt i Sverige och Finland, inom affärsområdet fakturaköp, företagskrediter och inkassoverksamhet. Bolaget har sitt säte i Haparanda.

Väsentliga händelser under räkenskapsåret

För Norra Finans har 2024 präglats av anpassning till ett fortsatt utmanande men successivt förändrat omvärldsläge. Trots kvarstående osäkerhet inom både ekonomi och geopolitik har vi sett tecken på stabilisering inom vissa delar av marknaden, vilket skapat förutsättningar för fortsatt tillväxt och utveckling. Efter flera år av hög inflation och räntehöjningar påbörjade centralbankerna i Sverige och euroområdet under våren räntesänkningar, vilket bidrog till viss ökad aktivitet och förtroende på företagsmarknaden. Samtidigt kvarstår osäkerheter relaterade till geopolitiska spänningar och globala handelshinder, vilket även under året bidragit till ett osäkert affärsklimat.

Trots dessa utmaningar Norra Finans-koncernen uppvisat god och stabil tillväxt, med särskilt stark utveckling inom fakturaköpssegmentet. Ökade volymer har möjliggjorts genom såväl fördjupade kundrelationer som framgångsrik nykundsbearbetning. Affärer inom det stora segmentet har ökat, vilket ytterligare befäst vår position på marknaden. De höga räntelägena har påverkat våra upplåningskostnader, men tack vare ansvarsfull prissättning och effektiv kapitalanvändning har vi lyckats förbättra vårt räntenetto jämfört med 2023.

Vi har fortsatt att agera med affärsmässig försiktighet. Kreditbedömningsprocesserna har stärkts, och bolagen har varit fortsatt selektiva i sina affärsbeslut för att minimera risk. Ett viktigt strategiskt fokus under året har varit att ytterligare bredda och diversifiera vår finansieringsbas. I linje med detta har vi etablerat ytterligare nya finansieringspartners, vilket har stärkt vår finansiella ställning och spridit risken ytterligare. Norras utlåning till företag finansieras fortsatt genom en kombination av inlåning från vår egen verksamhet, kreditlinor från finansinstitut samt kreditfonder.

Ett framsteg under 2024 har varit implementeringen av vårt nya affärssystem en investering som syftar till att skapa ökad operativ effektivitet, förbättrad kundservice och starkare möjligheter till riskhantering. Som vid alla större systembyten har införandet inneburit vissa utmaningar, men koncernen har under året arbetat aktivt med att anpassa, justera och vidareutveckla systemet för att successivt nå full funktionalitet och stabil drift. Våra nya lokaler i Haparanda, som togs i bruk under 2023, har fortsatt bidra positivt till vår arbetsmiljö och organisationskultur. Den moderna miljön har skapat goda förutsättningar för både effektivt samarbete och ökad trivsel bland våra medarbetare. Under 2024 har vi även utökat vår närvaro i

Luleå genom rekrytering av ytterligare medarbetare, detta är ett led i vår långsiktiga etablering och närvaro i norra Sverige.

Flerårsöversikt (Tkr)

Koncernen	2024	2023		
Nettoomsättning	297 795	255 798		
Resultat efter finansiella poster	37 131	35 970		
Antal anställda	53	48		
Balansomslutning	2 684 978	2 492 457		
Soliditet (%)	3,8	3,3		
Moderbolaget	2024	2023	2022	2021
Nettoomsättning	233 083	168 209	127 487	77 334
Resultat efter finansiella poster	38 148	31 521	22 957	9 562
Balansomslutning	2 309 034	1 829 685	1 434 513	575 958
Antal anställda	33	31	22	20
Soliditet (%)	4,6	4,8	4,3	6,4

Förändringar i eget kapital

	Aktie- kapital	Fri överkurs- fond	Annat eget kapital inkl. årets resultat	Totalt
Koncernen				
Belopp vid årets ingång	50	54 233	28 049	82 332
Disposition enligt beslut av årsstämman:				
Utdelning		-9 817		-9 817
Balanseras i ny räkning		28 049	-28 049	0
Omräkningsdifferens		1 178		1 178
Årets resultat			28 346	28 346
Belopp vid årets utgång	50	73 643	28 346	102 039
	Aktie- kapital	Balanserat resultat	Årets resultat	Totalt
Moderbolaget				
Belopp vid årets ingång	50	61 814	25 029	86 893
Disposition enligt beslut av årsstämman:				
Utdelning		-9 817		-9 817
Balanseras i ny räkning		25 029	-25 029	0
Årets resultat			30 235	30 235
Belopp vid årets utgång	50	77 026	30 235	107 311

Förslag till vinstdisposition

Styrelsen föreslår att till förfogande stående vinstmedel (kronor):

balanserad vinst	77 026 473
årets vinst	30 235 175
	107 261 648
disponeras så att i ny räkning överföres	107 261 648
	107 261 648

Koncernens och moderbolagets resultat och ställning i övrigt framgår av efterföljande resultat- och balansräkningar samt kassaflödesanalyser med noter.

**Koncernens
Resultaträkning**

Tkr

	Not	2024-01-01 -2024-12-31	2023-01-01 -2023-12-31
Nettoomsättning	2	297 796	255 798
Övriga rörelseintäkter		7 080	2 547
		304 876	258 345
Rörelsens kostnader			
Direkta kostnader	3	-150 582	-130 751
Övriga externa kostnader	4	-68 632	-49 342
Personalkostnader	5	-43 074	-37 536
Avskrivningar och nedskrivningar av materiella och immateriella anläggningstillgångar		-5 003	-3 860
Övriga rörelsekostnader		-688	-1 221
		-267 979	-222 709
Rörelseresultat		36 897	35 635
Resultat från finansiella poster			
Övriga ränteintäkter och liknande resultatposter	6	419	443
Räntekostnader och liknande resultatposter	7	-185	-108
		234	335
Resultat efter finansiella poster		37 131	35 971
Resultat före skatt		37 131	35 971
Skatt på årets resultat	8	-8 784	-7 921
Årets resultat		28 347	28 050
Hänförligt till moderföretagets aktieägare		28 347	28 050

**Koncernens
Balansräkning**

Tkr

Not

2024-12-31

2023-12-31

TILLGÅNGAR

Anläggningstillgångar

Immateriella anläggningstillgångar

Balanserade utgifter för utvecklingsarbeten och liknande arbeten

9

1 995

3 854

Koncessioner, patent, licenser, varumärken samt liknande rättigheter

10

4 596

3 133

6 591

6 987

Materiella anläggningstillgångar

Byggnader och mark

11

26 400

26 875

Inventarier, verktyg och installationer

12

4 335

6 404

30 735

33 279

Finansiella anläggningstillgångar

13, 14

Fordringar hos koncernföretag

280 779

230 608

280 779

230 608

Summa anläggningstillgångar

318 105

270 874

Omsättningstillgångar

Kortfristiga fordringar

Kundfordringar

132 150

154 254

Övriga fordringar

1 728 046

1 589 040

Förutbetalda kostnader och upplupna intäkter

15

466 880

396 834

2 327 076

2 140 129

Kassa och bank

39 797

81 455

Summa omsättningstillgångar

2 366 873

2 221 584

SUMMA TILLGÅNGAR

2 684 978

2 492 458

2025080600586

**Koncernens
Balansräkning**

Tkr

Not 2024-12-31 2023-12-31

EGET KAPITAL OCH SKULDER

Eget kapital

**Eget kapital hänförligt till moderföretagets
aktieägare**

Aktiekapital

50

50

Annat eget kapital inklusive årets resultat

101 989

82 179

**Eget kapital hänförligt till moderföretagets
aktieägare**

102 039

82 229

Summa eget kapital

102 039

82 229

Avsättningar

Övriga avsättningar

236

317

236

317

Långfristiga skulder

17

Skulder till kreditinstitut

16

180 318

178 644

Skulder till koncernföretag

22 244

19 396

202 562

198 040

Kortfristiga skulder

Skulder till kreditinstitut

2 271 522

2 137 157

Leverantörsskulder

7 076

24 111

Skulder till övriga företag som det finns ett ägarintresse

i

7 101

0

Aktuella skatteskulder

6 134

3 301

Övriga skulder

59 572

17 413

Upplupna kostnader och förutbetalda intäkter

18

28 736

29 889

2 380 141

2 211 871

SUMMA EGET KAPITAL OCH SKULDER

2 684 978

2 492 457

Koncernens
Kassaflödesanalys

Tkr

Not 2024-01-01 2023-01-01
 -2024-12-31 -2023-12-31

Den löpande verksamheten

Resultat efter finansiella poster		37 131	35 970
Justeringar för poster som inte ingår i kassaflödet m.m	19	-69 803	-22 730
Betald skatt		-5 950	-5 187

Kassaflöde från den löpande verksamheten före förändringar av rörelsekapital		-38 622	8 053
---	--	----------------	--------------

Kassaflöde från förändringar i rörelsekapital

Förändring kundfordringar		22 105	-89 377
Förändring av kortfristiga fordringar		-189 176	-354 528
Förändring leverantörsskulder		-17 035	19 148
Förändring av kortfristiga skulder		176 524	260 405
Kassaflöde från den löpande verksamheten		-46 204	-156 299

Investeringsverksamheten

Investeringar i immateriella anläggningstillgångar		2 425	-226
Investeringar i materiella anläggningstillgångar		446	-4 509
Kassaflöde från investeringsverksamheten		2 872	-4 735

Finansieringsverksamheten

Upptagna lån		2 904	130 195
Amortering av lån		-1 230	-12 400
Kassaflöde från finansieringsverksamheten		1 674	117 795

Årets kassaflöde		-41 658	-43 239
-------------------------	--	----------------	----------------

Likvida medel vid årets början

Likvida medel vid årets början		81 455	124 693
Likvida medel vid årets slut		39 797	81 454

**Moderbolagets
Resultaträkning**

Tkr

	Not	2024-01-01 -2024-12-31	2023-01-01 -2023-12-31
Rörelsens intäkter			
Nettoomsättning	2	233 083	168 208
Övriga rörelseintäkter		6 897	1 839
		239 980	170 047
Rörelsens kostnader			
Direkta kostnader	3	-136 911	-78 848
Övriga externa kostnader	4	-37 736	-35 035
Personalkostnader	5	-24 029	-22 477
Avskrivningar och nedskrivningar av materiella och immateriella anläggningstillgångar		-2 624	-1 473
Övriga rörelsekostnader		-686	-1 025
		-201 986	-138 858
Rörelseresultat		37 994	31 189
Resultat från finansiella poster			
Övriga ränteintäkter och liknande resultatposter	6	332	443
Räntekostnader och liknande resultatposter	7	-178	-111
		154	332
Resultat efter finansiella poster		38 148	31 521
Resultat före skatt		38 148	31 521
Skatt på årets resultat	8	-7 913	-6 492
Årets resultat		30 235	25 029

**Moderbolagets
Balansräkning**

Tkr

Not

2024-12-31

2023-12-31

TILLGÅNGAR

Anläggningstillgångar

Immateriella anläggningstillgångar

Balanserade utgifter för utvecklingsarbeten och liknande arbeten

9

0

0

Koncessioner, patent, licenser, varumärken samt liknande rättigheter

10

4 596

3 133

4 596

3 133

Materiella anläggningstillgångar

Byggnader och mark

10, 11

783

974

Inventarier, verktyg och installationer

12

3 849

5 749

4 632

6 723

Finansiella anläggningstillgångar

Andelar i koncernföretag

13, 14

13 736

13 400

Fordringar hos koncernföretag

206 610

174 912

220 346

188 312

Summa anläggningstillgångar

229 574

198 168

Omsättningstillgångar

Kortfristiga fordringar

Kundfordringar

156 435

151 801

Övriga fordringar

1 577 713

1 185 113

Förutbetalda kostnader och upplupna intäkter

15

308 430

252 396

2 042 578

1 589 310

Kassa och bank

36 882

41 734

Summa omsättningstillgångar

2 079 460

1 631 044

SUMMA TILLGÅNGAR

2 309 034

1 829 212

**Moderbolagets
Balansräkning**

Tkr

Not

2024-12-31

2023-12-31

EGET KAPITAL OCH SKULDER

Eget kapital

Bundet eget kapital

Aktiekapital

50

50

50

50

Fritt eget kapital

Balanserad vinst eller förlust

77 026

61 814

Årets resultat

30 235

25 029

107 261

86 843

Summa eget kapital

107 311

86 893

Långfristiga skulder

16, 17

Skulder till kreditinstitut

180 318

178 644

Summa långfristiga skulder

180 318

178 644

Kortfristiga skulder

Skulder till kreditinstitut

1 646 944

1 116 603

Leverantörsskulder

63 873

22 871

Skulder till koncernföretag

272 530

401 551

Skulder till övriga företag som det finns ett ägarintresse
i

7 101

0

Aktuella skatteskulder

7 754

4 578

Övriga skulder

3 634

7 985

Upplupna kostnader och förutbetalda intäkter

18

19 569

10 087

Summa kortfristiga skulder

2 021 405

1 563 675

SUMMA EGET KAPITAL OCH SKULDER

2 309 034

1 829 212

Moderbolagets
Kassaflödesanalys

Tkr

Not 2024-01-01 2023-01-01
 -2024-12-31 -2023-12-31

Den löpande verksamheten

Resultat efter finansiella poster 38 148 31 521
Justeringar för poster som inte ingår i kassaflödet 19 -67 259 28 798
Betald skatt -1 772 -5 734

**Kassaflöde från den löpande verksamheten före
förändring av rörelsekapital -30 883 54 585**

Kassaflöde från förändring av rörelsekapitalet

Förändring av kundfordringar -4 634 -78 323
Förändring av kortfristiga fordringar -448 634 -286 885
Förändring av leverantörsskulder 41 003 19 172
Förändring av kortfristiga skulder 416 728 145 079
Kassaflöde från den löpande verksamheten -26 420 -146 372

Investeringsverksamheten

Investeringar i immateriella anläggningstillgångar -2 424 0
Investeringar i materiella anläggningstillgångar -423 -8 307
Investeringar i finansiella anläggningstillgångar 0 -350
Kassaflöde från investeringsverksamheten -2 847 -8 657

Finansieringsverksamheten

Upptagna lån 2 904 130 274
Amortering av lån -1 239 -12 400
Erhållna aktieägartillskott 22 750 22 750
Kassaflöde från finansieringsverksamheten 24 415 140 624

Årets kassaflöde -4 852 -14 405

Likvida medel vid årets början 41 734 56 139
Likvida medel vid årets slut 36 882 41 734

Noter

Tkr

Not 1 Redovisnings- och värderingsprinciper

Allmänna upplysningar

Årsredovisningen och koncernredovisningen är upprättad i enlighet med årsredovisningslagen och BFNAR 2012:1 Årsredovisning och koncernredovisning (K3).

Fordringar och skulder i utländsk valuta har värderats till balansdagens kurs. Kursvinster och kursförluster på rörelsefordringar och rörelseskulder redovisas i rörelseresultatet medan kursvinster och kursförluster på finansiella fordringar och skulder redovisas som finansiella poster.

Redovisningsprinciperna är oförändrade jämfört med föregående år.

Intäktsredovisning

Intäkter har tagits upp till verkligt värde av vad som erhållits eller kommer att erhållas och redovisas i den omfattning det är sannolikt att de ekonomiska fördelarna kommer att tillgodogöras bolaget och intäkterna kan beräknas på ett tillförlitligt sätt.

Koncernredovisning

Konsolideringsmetod

Koncernredovisningen har upprättats enligt förvärvsmetoden. Detta innebär att förvärvade verksamheters identifierbara tillgångar och skulder redovisas till marknadsvärde enligt upprättad förvärvsanalys. Överstiger verksamhetens anskaffningsvärde det beräknade marknadsvärdet av de förväntade nettotillgångarna enligt förvärvsanalysen redovisas skillnaden som goodwill.

Koncernredovisningen omfattar, förutom moderföretaget, samtliga företag i vilka moderföretaget direkt eller indirekt har mer än 50 % av röstetalet eller på annat sätt innehar det bestämmande inflytandet och därmed har en rätt att utforma företagets finansiella och operativa strategier i syfte att erhålla ekonomiska fördelar.

Ett dotterföretags intäkter och kostnader tas in i koncernredovisningen från och med tidpunkten för förvärvet till och med den tidpunkt då moderföretaget inte längre har ett bestämmande inflytande över dotterföretaget.

Transaktioner mellan koncernföretag

Koncerninterna fordringar och skulder samt transaktioner mellan koncernföretag liksom orealiserade vinster elimineras i sin helhet. Orealiserade förluster elimineras också såvida inte transaktionen motsvarar ett nedskrivningsbehov.

Förändring av internvinst under räkenskapsåret har elimineras i koncernresultaträkningen.

Omräkning av utländska dotterföretag

Utländska dotterföretags bokslut har omräknats enligt dagskursmetoden. Samtliga poster i balansräkningen har omräknats till balansdagskurs. Alla poster i resultaträkningen har omräknats till genomsnittskurs under räkenskapsåret. Differenser som uppkommer redovisas direkt i eget kapital.

Anläggningstillgångar

Immateriella och materiella anläggningstillgångar redovisas till anskaffningsvärde minskat med ackumulerade avskrivningar enligt plan och eventuella nedskrivningar.

Avskrivning sker linjärt över den förväntade nyttjandeperioden med hänsyn till väsentligt restvärde. Följande avskrivningsprocent tillämpas:

Immateriella anläggningstillgångar

Balanserade utgifter för utvecklingsarbeten	5 år
Koncessioner, patent, licenser, varumärken	5 år

Materiella anläggningstillgångar

Byggnader	10-50 år
Datorer	3 år
Inventarier, verktyg och installationer	3-5 år

Finansiella instrument

Finansiella instrument värderas utifrån anskaffningsvärdet. Instrumentet redovisas i balansräkningen när bolaget blir part i instrumentets avtalsmässiga villkor. Finansiella tillgångar tas bort från balansräkningen när rätten att erhålla kassaflöden från instrumentet har löpt ut eller överförs och bolaget har överfört i stort sett alla risker och förmåner som är förknippade med äganderätten. Finansiella skulder tas bort från balansräkningen när förpliktelserna har reglerats eller på annat sätt upphört.

Andelar i dotterföretag

Andelar i dotterföretag redovisas till anskaffningsvärde efter avdrag för eventuella nedskrivningar. I anskaffningsvärdet ingår köpeskillingen som erlagts för aktierna samt förvärvskostnader. Eventuella kapitaltillskott läggs till anskaffningsvärdet när de uppkommer.

Andra långfristiga värdepappersinnehav

Placeringar i värdepapper som är anskaffade med avsikt att innehas långsiktigt har redovisats till sina anskaffningsvärden. Varje balansdag görs bedömning om eventuellt nedskrivningsbehov.

Kundfordringar/kortfristiga fordringar

Kundfordringar och kortfristiga fordringar redovisas som omsättningstillgångar till det belopp som förväntas bli inbetalt efter avdrag för individuellt bedömda osäkra fordringar.

Kvittning av finansiell fordran och finansiell skuld

En finansiell tillgång och en finansiell skuld kvittas och redovisas med ett nettobelopp i balansräkningen endast då legal kvittningsrätt föreligger samt då en reglering med ett nettobelopp avses ske eller då en samtida avyttring av tillgången och reglering av skulden avses ske.

Nedskrivningsprövning av finansiella anläggningstillgångar

Vid varje balansdag bedöms om det finns indikationer på nedskrivningsbehov av någon av de finansiella anläggningstillgångarna. Nedskrivning sker om värdenedgången bedöms vara bestående och prövas individuellt.

Samtliga finansiella instrument värderas och redovisas utifrån verkligt värde i enlighet med reglerna i kapitel 12 i BFNAR 2012:1 (K3).

Leasingavtal

Företaget redovisar samtliga leasingavtal, såväl finansiella som operationella, som operationella leasingavtal. Operationella leasingavtal redovisas som en kostnad linjärt över leasingperioden.

Inkomstskatter

Total skatt utgörs av aktuell skatt och uppskjuten skatt. Skatter redovisas i resultaträkningen, utom då underliggande transaktion redovisas direkt mot eget kapital varvid tillhörande skatteeffekter redovisas i eget kapital.

Aktuell skatt

Aktuell skatt avser inkomstskatt för innevarande räkenskapsår samt den del av tidigare räkenskapsårs inkomstskatt som ännu inte redovisats. Aktuell skatt beräknas utifrån den skattesats som gäller per balansdagen.

Uppskjuten skatt

Uppskjuten skatt är inkomstskatt som avser framtida räkenskapsår till följd av tidigare händelser. Redovisning sker enligt balansräkningsmetoden. Enligt denna metod redovisas uppskjutna skatteskulder och uppskjutna skattefordringar på temporära skillnader som uppstår mellan bokförda respektive skattemässiga värden för tillgångar och skulder samt för övriga skattemässiga avdrag eller underskott.

Uppskjutna skattefordringar netto redovisas mot uppskjutna skatteskulder endast om de kan betalas med ett nettobelopp. Uppskjuten skatt beräknas utifrån gällande skattesats på balansdagen. Effekter av förändringar i gällande skattesatser resultatförs i den period förändringen lagstadsats. Uppskjuten skattefordran redovisas som finansiell anläggningstillgång och uppskjuten skatteskuld som avsättning.

Uppskjuten skattefordran avseende underskottsavdrag eller andra framtida skattemässiga avdrag redovisas i den omfattning det är sannolikt att avdragen kan avräknas mot framtida skattemässiga överskott. På grund av sambandet mellan redovisning och beskattning särredovisas inte den uppskjutna skatteskulden som är hänförlig till obeskattade reserver.

Ersättningar till anställda

Ersättningar till anställda avser alla former av ersättningar som företaget lämnar till de anställda. Kortfristiga ersättningar utgörs av bland annat löner, betald semester, betald frånvaro, bonus och ersättning efter avslutad anställning (pension). Kortfristiga ersättningar redovisas som kostnad och en skuld då det finns en legal eller informell förpliktelse att betala ut en ersättning till följd av en tidigare händelse och en tillförlitlig uppskattning av beloppet kan göras.

Ersättningar till anställda efter avslutad anställning

I företaget finns endast avgiftsbestämda pensionsplaner. Som avgiftsbestämda planer klassificeras planer där fastställda avgifter betalas och det inte finns förpliktelser att betala något ytterligare, utöver dessa avgifter.

Utgifter för avgiftsbestämda planer redovisas som en kostnad under den period de anställda utför de tjänster som ligger till grund för förpliktelsen.

Kassaflödesanalys

Kassaflödesanalysen upprättas enligt indirekt metod. Det redovisade kassaflödet omfattar endast transaktioner som medfört in- eller utbetalningar.

Som likvida medel klassificerar företaget, förutom kassamedel, disponibla tillgodohavanden hos banker och andra kreditinstitut samt kortfristiga likvida placeringar som är noterade på en marknadsplats och har en kortare löptid än tre månader från anskaffningstidpunkten. Förändringar i spärrade medel redovisas i investeringsverksamheten.

Nyckeltalsdefinitioner

Nettoomsättning

Rörelsens huvudintäkter, fakturerade kostnader, sidointäkter samt intäktskorrigeringar.

Resultat efter finansiella poster

Resultat efter finansiella intäkter och kostnader men före bokslutsdispositioner och skatter.

Balansomslutning

Företagets samlade tillgångar.

Soliditet (%)

Justerat eget kapital (eget kapital och obeskattade reserver med avdrag för uppskjuten skatt) i procent av balansomslutning.

Not 2 Nettoomsättning fördelning

Koncernen

	2024	2023
Finansiella tjänster	270 096	251 853
Övrigt	27 700	3 945
	297 796	255 798

Moderbolaget

	2024	2023
Finansiella tjänster	205 404	164 290
Övrigt	27 681	3 918
	233 084	168 208

Not 3 Direkta kostnader

Koncernen

Direkta kostnader består av räntekostnader och liknande resultatposter för finansiering av fakturaköp och företagskrediter.

Not 4 Leasingavtal

Koncernen

Årets leasingkostnader avseende leasingavtal, uppgår till 7 022 995 (4 652 531) kronor.

Framtida leasingavgifter, för icke uppsägningsbara leasingavtal, förfaller till betalning enligt följande:

	2024	2023
Inom ett år	7 046	7 595
Senare än ett år men inom fem år	27 604	10 047
Senare än fem år	3 262	0
	37 912	17 641

Moderbolaget

Årets leasingkostnader avseende leasingavtal, uppgår till 4 544 737 (2 764 802) kronor.

Framtida leasingavgifter, för icke uppsägningsbara leasingavtal, förfaller till betalning enligt följande:

	2024	2023
Inom ett år	4 225	4 811
Senare än ett år men inom fem år	10 735	8 330
Senare än fem år	2 059	0
	17 020	13 141

Not 5 Anställda och personalkostnader

Koncernen

	2024	2023
Medelantalet anställda		
Kvinnor	29	28
Män	24	20
	53	48
Löner och andra ersättningar		
Styrelse och verkställande direktör	2 562	2 460
Övriga anställda	26 979	22 242
	29 542	24 703
Sociala kostnader		
Pensionskostnader för styrelse och verkställande direktör	746	381
Pensionskostnader för övriga anställda	4 159	2 565
Övriga sociala avgifter enligt lag och avtal	6 487	7 067
	11 392	10 013
Totala löner, ersättningar, sociala kostnader och pensionskostnader	40 934	34 716
Könsfördelning bland ledande befattningshavare		
Andel kvinnor i styrelsen	60 %	60 %
Andel män i styrelsen	40 %	40 %
Andel kvinnor bland övriga ledande befattningshavare	56 %	59 %
Andel män bland övriga ledande befattningshavare	44 %	41 %

Moderbolaget

	2024	2023
Medelantalet anställda		
Kvinnor	20	21
Män	13	10
	33	31
Löner och andra ersättningar		
Styrelse och verkställande direktör	2 445	2 355
Övriga anställda	13 142	10 809
	15 587	13 164
Sociala kostnader		
Pensionskostnader för styrelse och verkställande direktör	746	381
Pensionskostnader för övriga anställda	1 287	1 152
Övriga sociala avgifter enligt lag och avtal	5 300	4 706
	7 333	6 239
Totala löner, ersättningar, sociala kostnader och pensionskostnader	22 919	19 403

Könsfördelning bland ledande befattningshavare

Andel kvinnor i styrelsen	75 %	67 %
Andel män i styrelsen	25 %	33 %
Andel kvinnor bland övriga ledande befattningshavare	57 %	60 %
Andel män bland övriga ledande befattningshavare	43 %	40 %

**Not 6 Övriga ränteintäkter och liknande resultatposter
Koncernen**

	2024	2023
Ränteintäkter från koncernföretag	0	345
Övriga ränteintäkter	419	98
	419	443

Moderbolaget

	2024	2023
Ränteintäkter från koncernföretag	0	345
Övriga ränteintäkter	332	98
	332	443

**Not 7 Räntekostnader och liknande resultatposter
Koncernen**

	2024	2023
Övriga räntekostnader	-185	-108
	-185	-108

Moderbolaget

	2024	2023
Övriga räntekostnader	-178	-111
	-178	-111

**Not 8 Aktuell och uppskjuten skatt
Koncernen**

	2024	2023
Skatt på årets resultat		
Aktuell skatt	8 784	7 921
Totalt redovisad skatt	8 784	7 921

Avstämning av effektiv skatt

	2024		2023	
	Procent	Belopp	Procent	Belopp
Redovisat resultat före skatt		36 115		35 970
Skatt enligt gällande skattesats	20,60	-7 440	20,60	-7 410
Ej avdragsgilla kostnader		-66		-53
Ej skattepliktiga intäkter		17		44
Underskottsavdrag vars skattevärde ej längre redovisas som tillgång		-568		-550
Under året utnyttjande av tidigare års underskottsavdrag vars skattevärde ej redovisats som tillgång		283		309
Övrigt		-1 010		-261
Redovisad effektiv skatt	24,32	-8 784	22,02	-7 921

2025080600592

Moderbolaget

	2024	2023
Skatt på årets resultat		
Aktuell skatt	7 913	6 492
Totalt redovisad skatt	7 913	6 492

Avstämning av effektiv skatt

	2024		2023
	Procent	Belopp	Procent
			Belopp
Redovisat resultat före skatt		38 148	31 521
Skatt enligt gällande skattesats	20,60	-7 859	-6 493
Ej avdragsgilla kostnader		-54	-42
Ej skattepliktiga intäkter		0	44
Övrigt			0
Redovisad effektiv skatt	20,74	-7 913	-6 492

**Not 9 Balanserade utgifter för utvecklingsarbete och liknande arbeten
Koncernen**

	2024-12-31	2023-12-31
Ingående anskaffningsvärden	9 295	9 295
Försäljningar/utrangeringar	-46	0
Utgående ackumulerade anskaffningsvärden	9 249	9 295
Ingående avskrivningar	-5 441	-3 865
Omklassificeringar	127	378
Årets avskrivningar	-1 940	-1 954
Utgående ackumulerade avskrivningar	-7 254	-5 441
Utgående redovisat värde	1 995	3 854

Moderbolaget

	2024-12-31	2023-12-31
Ingående anskaffningsvärden	816	816
Försäljningar/utrangeringar	-46	
Utgående ackumulerade anskaffningsvärden	771	816
Ingående avskrivningar	-816	-789
Försäljningar/utrangeringar	46	0
Årets avskrivningar	0	-27
Utgående ackumulerade avskrivningar	-771	-816
Utgående redovisat värde	0	0

Not 10 Licenser

Koncernen

	2024-12-31	2023-12-31
Ingående anskaffningsvärden	4 167	1 521
Inköp	2 424	2 646
Utgående ackumulerade anskaffningsvärden	6 591	4 167
Ingående avskrivningar	-1 034	-190
Omklassificeringar	0	-415
Årets avskrivningar	-962	-429
Utgående ackumulerade avskrivningar	-1 996	-1 034
Utgående redovisat värde	4 595	3 133

Moderbolaget

	2024-12-31	2023-12-31
Ingående anskaffningsvärden	4 167	1 521
Inköp	2 424	2 646
Utgående ackumulerade anskaffningsvärden	6 591	4 168
Ingående avskrivningar	-1 034	-190
Omklassificeringar	0	-415
Årets avskrivningar	-962	-429
Utgående ackumulerade avskrivningar	-1 995	-1 034
Utgående redovisat värde	4 596	3 134

Not 11 Byggnader och mark

Koncernen

	2024-12-31	2023-12-31
Ingående anskaffningsvärden	29 170	28 044
Inköp	0	1 126
Utgående ackumulerade anskaffningsvärden	29 170	29 170
Ingående avskrivningar	-1 131	-696
Årets avskrivningar	-474	-435
Utgående ackumulerade avskrivningar	-1 605	-1 131
Ingående nedskrivningar	-1 164	-1 164
Utgående ackumulerade nedskrivningar	-1 164	-1 164
Utgående redovisat värde	26 400	26 875

Moderbolaget

	2024-12-31	2023-12-31
Ingående anskaffningsvärden	2 723	1 597
Inköp	0	1 126
Utgående ackumulerade anskaffningsvärden	2 723	2 723
Ingående avskrivningar	-585	-433
Årets avskrivningar	-191	-152
Utgående ackumulerade avskrivningar	-775	-585

Ingående nedskrivningar	-1 164	-1 164
Utgående ackumulerade nedskrivningar	-1 164	-1 164
Utgående redovisat värde	783	974

**Not 12 Inventarier, verktyg och installationer
Koncernen**

	2024-12-31	2023-12-31
Ingående anskaffningsvärden	10 561	5 671
Inköp	446	4 890
Försäljningar/utrangeringar	-1 750	0
Utgående ackumulerade anskaffningsvärden	9 256	10 561
Ingående avskrivningar	-4 156	-3 085
Försäljningar/utrangeringar	840	0
Omklassificeringar	0	-21
Årets avskrivningar	-1 606	-1 051
Utgående ackumulerade avskrivningar	-4 922	-4 156
Utgående redovisat värde	4 334	6 404

Moderbolaget

	2024-12-31	2023-12-31
Ingående anskaffningsvärden	9 134	4 599
Inköp	424	4 535
Försäljningar/utrangeringar	-1 750	0
Utgående ackumulerade anskaffningsvärden	7 808	9 134
Ingående avskrivningar	-3 385	-2 520
Försäljningar/utrangeringar	840	0
Årets avskrivningar	-1 414	-865
Utgående ackumulerade avskrivningar	-3 959	-3 385
Utgående redovisat värde	3 849	5 749

**Not 13 Andelar i koncernföretag
Moderbolaget**

Namn	Kapital- andel	Antal andelar	Bokfört värde
Norra Finans Oy, 2917108-1, Helsingfors	100%	500	30
Norra Nyckel 1 AB, 559253-6204, Haparanda	100%	250	95
Norra Nyckel 2 AB, 559249-3323, Haparanda	100%	250	985
Norra Finans Inkasso AB, 556184-173, Haparanda	100%	1 000	12 600
Utgaard 8, 556955-3778, Haparanda	100%	500	26
			13 736

Ägarandelen av kapitalet avses, vilket även överensstämmer med andelen av rösterna för total antal aktier.

Not 14 Koncernuppgifter

Moderbolaget

Företaget är moderföretag till Norra Finans Oy, org nr. 2917108-1, med säte i Helsingfors. Finska företagens åredovisning går att få tillgång till på www.prh.fi.

Av koncernens totala inköp och försäljning mätt i kronor avser 14,2 % (25,4 %) av inköpen och 10,5 % (9,2 %) av försäljningen andra företag inom hela den företagsgrupp som koncernen tillhör.

Aktieägartillskott som erhållits redovisas direkt i eget kapital.

Not 15 Förutbetalda kostnader och upplupna intäkter

Koncernen

	2024-12-31	2023-12-31
Upparbetad men ej fakturerad intäkt	168 269	150 346
Upplupna ränteintäkter	185 869	156 770
Upplupna intäkter	58 579	60 165
Förutbetalda kostnader	54 163	29 553
	466 880	396 834

Moderbolaget

	2024-12-31	2023-12-31
Upparbetad men ej fakturerad intäkt	168 269	150 346
Upplupna ränteintäkter	61 148	53 394
Upplupna intäkter	39 473	31 579
Förutbetalda kostnader	39 540	17 077
	308 430	252 396

Not 16 Långfristiga skulder

Koncernen

	2024-12-31	2023-12-31
Förfaller senare än ett år efter balansdagen	180 318	178 644
Förfaller senare än fem år efter balansdagen	0	0
	180 318	178 644

Moderbolaget

	2024-12-31	2023-12-31
Förfaller senare än ett år efter balansdagen	180 318	178 644
Förfaller senare än fem år efter balansdagen	0	0
	180 318	178 644

Not 17 Ställda säkerheter

Koncernen

	2024-12-31	2023-12-31
För företagets egen räkning:		
Företagsinteckningar	25 000	25 000
Aktier i dotterföretag	30	30
Fordringar	1 748 632	1 654 991
	1 773 662	1 680 021

Till förmån för andra:

Garantiåtaganden	230	222
	230	222

20250808080808

Moderbolaget

	2024-12-31	2023-12-31
För företagets egen räkning:		
Företagsinteckningar	25 000	25 000
Aktier i dotterföretag	30	30
Fordringar	1 620 547	1 238 313
	1 645 577	1 263 343

Not 18 Upplupna kostnader och förutbetalda intäkter

Koncernen

	2024-12-31	2023-12-31
Upplupna löner och semesterlöner	4 506	3 270
Upplupna sociala avgifter	1 842	1 552
Upplupna kostnader	20 232	19 028
Övriga poster	2 156	6 039
	28 736	29 889

Moderbolaget

	2024-12-31	2023-12-31
Upplupna löner och semesterlöner	2 568	2 103
Upplupna sociala avgifter	1 474	1 206
Upplupna kostnader	13 392	5 020
Övriga poster	2 134	1 758
	19 569	10 088

Not 19 Justering för poster som inte ingår i kassaflödet

Koncernen

	2024-12-31	2023-12-31
Avskrivningar	5 003	3 860
Kursvinster	-6 585	-8 526
Kursförluster	2 083	7 920
Förlust vid försäljning av anläggningstillgångar	912	
Förändring förutbetalda kostnader och upplupna intäkter	-70 048	-14 659
Förändring upplupna kostnader och förutbetalda intäkter	-1 153	-11 325
Övriga ej resultatpåverkande poster	-15	0
	-69 803	-22 730

Moderbolaget

	2024-12-31	2023-12-31
Avskrivningar och nedskrivningar	2 624	1 473
Kursvinster	-6 585	-8 371
Kursförluster	888	7 920
Förlust vid försäljning av anläggningstillgångar	912	0
Övriga ej resultatpåverkande poster	-65 098	27 776
	-67 259	28 798


21025080600535

Resultat- och balansräkningen kommer att föreläggas på årsstämma för fastställelse.

Haparanda 2025-06-27




Christina Lugnet
Ordförande



Magnus Lehto




Heli Heikka



Helene Holm

Min revisionsberättelse har lämnats 2025-06-27



Håkan Uddström
Auktoriserad revisor

Revisionsberättelse

Till bolagsstämman i Norra Finans Sverige AB
Org.nr 559020-8509

Rapport om årsredovisningen och koncernredovisningen

Uttalanden

Jag har utfört en revision av årsredovisningen och koncernredovisningen för Norra Finans Sverige AB för räkenskapsåret 2024.

Enligt min uppfattning har årsredovisningen och koncernredovisningen upprättats i enlighet med årsredovisningslagen och ger en i alla väsentliga avseenden rättvisande bild av moderbolagets och koncernens finansiella ställning per den 2024-12-31 och av dessas finansiella resultat och kassaflöde för året enligt årsredovisningslagen. Förvaltningsberättelsen är förenlig med årsredovisningens och koncernredovisningens övriga delar.

Jag tillstyrker därför att bolagsstämman fastställer resultaträkningen och balansräkningen för moderbolaget och koncernen.

Grund för uttalanden

Jag har utfört revisionen enligt International Standards on Auditing (ISA) och god revisionssed i Sverige. Mitt ansvar enligt dessa standarder beskrivs närmare i avsnittet *Revisorns ansvar*. Jag är oberoende i förhållande till moderbolaget och koncernen enligt god revisorssed i Sverige och har i övrigt fullgjort mitt yrkesetiska ansvar enligt dessa krav.

Jag anser att de revisionsbevis jag har inhämtat är tillräckliga och ändamålsenliga som grund för mina uttalanden.

Styrelsens och verkställande direktörens ansvar

Det är styrelsen och verkställande direktören som har ansvaret för att årsredovisningen och koncernredovisningen upprättas och att de ger en rättvisande bild enligt årsredovisningslagen. Styrelsen och verkställande direktören ansvarar även för den interna kontroll som de bedömer är nödvändig för att upprätta en årsredovisning och koncernredovisning som inte innehåller några väsentliga felaktigheter, vare sig dessa beror på oegentligheter eller misstag.

Vid upprättandet av årsredovisningen och koncernredovisningen ansvarar styrelsen och verkställande direktören för bedömningen av bolagets och koncernens förmåga att fortsätta verksamheten. De upplyser, när så är tillämpligt, om förhållanden som kan påverka förmågan att fortsätta verksamheten och att använda antagandet om fortsatt drift. Antagandet om fortsatt drift tillämpas dock inte om styrelsen och verkställande direktören avser att likvidera bolaget, upphöra med verksamheten eller inte har något realistiskt alternativ till att göra något av detta.

Revisorns ansvar

Mina mål är att uppnå en rimlig grad av säkerhet om huruvida årsredovisningen och koncernredovisningen som helhet inte innehåller några väsentliga felaktigheter, vare sig dessa beror på oegentligheter eller misstag, och att lämna en revisionsberättelse som innehåller mina uttalanden. Rimlig säkerhet är en hög grad av säkerhet, men är ingen garanti för att en revision som utförs enligt ISA och god revisionssed i Sverige alltid kommer att upptäcka en väsentlig felaktighet om en sådan finns. Felaktigheter kan uppstå på grund av oegentligheter eller misstag och anses vara väsentliga om de enskilt eller tillsammans rimligen kan förväntas påverka de ekonomiska beslut som användare fattar med grund i årsredovisningen och koncernredovisningen.

En ytterligare beskrivning av mitt ansvar för revisionen av årsredovisningen finns på Revisorsinspektionens webbplats: www.revisorsinspektionen.se/revisornsansvar. Denna beskrivning är en del av revisionsberättelsen.



Rapport om andra krav enligt lagar och andra författningar

Uttalanden

Utöver min revision av årsredovisningen och koncernredovisningen har jag även utfört en revision av styrelsens och verkställande direktörens förvaltning för Norra Finans Sverige AB för räkenskapsåret 2024 samt av förslaget till dispositioner beträffande bolagets vinst eller förlust.

Jag tillstyrker att bolagsstämman disponerar vinsten enligt förslaget i förvaltningsberättelsen och beviljar styrelsens ledamöter och verkställande direktören ansvarsfrihet för räkenskapsåret.

Grund för uttalanden

Jag har utfört revisionen enligt god revisionssed i Sverige. Mitt ansvar enligt denna beskrivs närmare i avsnittet Revisorns ansvar. Jag är oberoende i förhållande till moderbolaget och koncernen enligt god revisorssed i Sverige och har i övrigt fullgjort mitt yrkesetiska ansvar enligt dessa krav.

Jag anser att de revisionsbevis jag har inhämtat är tillräckliga och ändamålsenliga som grund för mina uttalanden.

Styrelsens och verkställande direktörens ansvar

Det är styrelsen som har ansvaret för förslaget till dispositioner beträffande bolagets vinst eller förlust. Vid förslag till utdelning innefattar detta bland annat en bedömning av om utdelningen är försvarlig med hänsyn till de krav som bolagets och koncernens verksamhetsart, omfattning och risker ställer på storleken av moderbolagets och koncernens egna kapital, konsolideringsbehov, likviditet och ställning i övrigt.

Styrelsen ansvarar för bolagets organisation och förvaltningen av bolagets angelägenheter. Detta innefattar bland annat att fortlöpande bedöma bolagets och koncernens ekonomiska situation och att tillse att bolagets organisation är utformad så att bokföringen, medelsförvaltningen och bolagets ekonomiska angelägenheter i övrigt kontrolleras på ett betryggande sätt. Verkställande direktören ska sköta den löpande förvaltningen enligt styrelsens riktlinjer och anvisningar och bland annat vidta de åtgärder som är nödvändiga för att bolagets bokföring ska fullgöras i överensstämmelse med lag och för att medelsförvaltningen ska skötas på ett betryggande sätt.

Revisorns ansvar

Mitt mål beträffande revisionen av förvaltningen, och därmed mitt uttalande om ansvarsfrihet, är att inhämta revisionsbevis för att med en rimlig grad av säkerhet kunna bedöma om någon styrelseledamot eller verkställande direktören i något väsentligt avseende:

- företagit någon åtgärd eller gjort sig skyldig till någon försummelse som kan föranleda ersättningsskyldighet mot bolaget, eller


- på något annat sätt handlat i strid med aktiebolagslagen, årsredovisningslagen eller bolagsordningen.

Mitt mål beträffande revisionen av förslaget till dispositioner av bolagets vinst eller förlust, och därmed mitt uttalande om detta, är att med rimlig grad av säkerhet bedöma om förslaget är förenligt med aktiebolagslagen.

Rimlig säkerhet är en hög grad av säkerhet, men ingen garanti för att en revision som utförs enligt god revisionssed i Sverige alltid kommer att upptäcka åtgärder eller försummelser som kan föranleda ersättningsskyldighet mot bolaget, eller att ett förslag till dispositioner av bolagets vinst eller förlust inte är förenligt med aktiebolagslagen.

En ytterligare beskrivning av mitt ansvar för revisionen av förvaltningen finns på Revisorsinspektionens webbplats: www.revisorsinspektionen.se/revisornsansvar. Denna beskrivning är en del av revisionsberättelsen.

Boden den 27 juni 2025


 Håkan Uddström
 Auktoriserad revisor