

Årsredovisning
för
Rana Nordics AB
559326-6397

Räkenskapsåret
2023

Styrelsen och verkställande direktören för Rana Nordics AB avger följande årsredovisning för räkenskapsåret 2023.

Årsredovisningen är upprättad i svenska kronor, SEK. Om inte annat särskilt anges, redovisas alla belopp i hela kronor (kr).

Förvaltningsberättelse

Verksamheten

Allmänt om verksamheten

Företaget tillhandahåller marknadsföringsstöd till sina moderbolag för att sälja produkter inom livsmedelsindustrin.

Företaget har sitt säte i Stockholm kommun.

Väsentliga händelser under räkenskapsåret

Bolaget har den 7 oktober 2021 erhållit villkorat aktieägartillskott om 2 000 000 SEK.

Flerårsöversikt (Tkr)	2023	2021/22 (18 mån)
Nettoomsättning	9 303	6 684
Resultat efter finansiella poster	404	318
Soliditet (%)	51,6	54,0

Förändringar i eget kapital

	Aktie- kapital	Balanserat resultat	Årets resultat	Totalt
Belopp vid årets ingång	25 000	2 000 000	224 753	2 249 753
Disposition enligt beslut av årsstämman:				
Balanseras i ny räkning		224 753	-224 753	0
Årets resultat			320 978	320 978
Belopp vid årets utgång	25 000	2 224 753	320 978	2 570 731

Resultatdisposition

Styrelsen föreslår att till förfogande stående vinstmedel (kronor):

balanserad vinst	2 224 753
årets vinst	320 978
	2 545 731
disponeras så att	
i ny räkning överföres	2 545 731
	2 545 731

Företagets resultat och ställning i övrigt framgår av efterföljande resultat- och balansräkning med noter.

Resultaträkning	Not	2023-01-01 -2023-12-31	2021-07-07 -2022-12-31 (18 mån)
Rörelseintäkter, lagerförändringar m. m.			
Nettoomsättning		9 302 707	6 684 251
Övriga rörelseintäkter		124	0
Summa rörelseintäkter, lagerförändringar m.m.		9 302 831	6 684 251
Rörelsekostnader			
Övriga externa kostnader		-2 347 306	-1 475 461
Personalkostnader	2	-6 619 072	-4 890 495
Övriga rörelsekostnader		-8 542	0
Summa rörelsekostnader		-8 974 920	-6 365 956
Rörelseresultat		327 911	318 295
Finansiella poster			
Övriga ränteintäkter och liknande resultatposter		78 715	3 817
Räntekostnader och liknande resultatposter		-2 372	-4 373
Summa finansiella poster		76 343	-556
Resultat efter finansiella poster		404 254	317 739
Resultat före skatt		404 254	317 739
Skatter			
Skatt på årets resultat		-83 276	-92 986
Årets resultat		320 978	224 753

Balansräkning	Not	2023-12-31	2022-12-31
TILLGÅNGAR			
Omsättningstillgångar			
<i>Varulager m. m.</i>			
Förskott till leverantörer		9 837	0
Summa varulager		9 837	0
<i>Kortfristiga fordringar</i>			
Fordringar hos koncernföretag		1 638 111	2 360 518
Övriga fordringar		432 719	114 901
Förutbetalda kostnader och upplupna intäkter		130 699	104 532
Summa kortfristiga fordringar		2 201 529	2 579 951
<i>Kassa och bank</i>			
Kassa och bank		2 772 129	1 586 653
Summa kassa och bank		2 772 129	1 586 653
Summa omsättningstillgångar		4 983 495	4 166 604
SUMMA TILLGÅNGAR		4 983 495	4 166 604

Balansräkning

Not

2023-12-31

2022-12-31

EGET KAPITAL OCH SKULDER

Eget kapital

Bundet eget kapital

Aktiekapital

25 000

25 000

Summa bundet eget kapital

25 000

25 000

Fritt eget kapital

Balanserat resultat

2 224 753

2 000 000

Årets resultat

320 978

224 753

Summa fritt eget kapital

2 545 731

2 224 753

Summa eget kapital

2 570 731

2 249 753

Kortfristiga skulder

Leverantörsskulder

70 031

301 018

Skatteskulder

493 829

203 481

Övriga skulder

110 777

198 902

Upplupna kostnader och förutbetalda intäkter

1 738 127

1 213 450

Summa kortfristiga skulder

2 412 764

1 916 851

SUMMA EGET KAPITAL OCH SKULDER

4 983 495

4 166 604

Noter

Not 1 Redovisningsprinciper

Allmänna upplysningar

Årsredovisningen är upprättad i enlighet med årsredovisningslagen och Bokföringsnämndens allmänna råd (BFNAR 2016:10) om årsredovisning i mindre företag.

Nyckeltalsdefinitioner

Nettoomsättning

Rörelsens huvudintäkter, fakturerade kostnader, sidointäkter samt intäktskorrigeringar.

Resultat efter finansiella poster

Resultat efter finansiella intäkter och kostnader men före bokslutsdispositioner och skatter.

Soliditet (%)


Justerat eget kapital (eget kapital och obeskattade reserver med avdrag för uppskjuten skatt) i procent av balansomslutning.

Not 2 Medelantalet anställda


	2023	2021-07-07 -2022-12-31
Medelantalet anställda	2	2

Stockholm


30/06/2024


Claës Fredric Theodor C Ankarerona
Verkställande direktör

Federico Chiavegatti



Gian Luca Rana



2024071034510

Årsredovisning Annual Accounts

för
for

Rana Nordics AB
559326-6397

Räkenskapsåret
The financial year
2023

Fastställelseintyg/ Certificate of Adoption


Undertecknad, styrelseledamot i **Rana Nordics AB**, intygar att resultaträkningen och balansräkningen fastställts på årsstämman den 30/06/2024. Årstämman beslöt att godkänna styrelsens förslag beträffande det uppkomna resultatet.

Jag intygar också att innehållet i årsredovisningen/ och revisionsberättelsen stämmer överens med originalen.

The undersigned, Board member of Rana Nordics AB, certifies that the Income Statement and Balance Sheet have been adopted by the Annual General Meeting held on 30/06/2024. The General meeting decided to adopt the Board of Directors' proposal regarding the allocation of the result.

The undersigned certifies also that the contents of the annual report/ and the auditors' report are a true copy of the original document.

Stockholm den 30/06/ 2024.



Name: Fredric Ankarcróna