


## Fastställelseintyg

Undertecknad VD i Floby Rescue AB intygar härmed dels att denna kopia av årsredovisningen överensstämmer med originalet, dels att resultat- och balansräkningen fastställts på årsstämma 2023-05-31. Stämman beslöt också att godkänna styrelsens förslag till resultatdisposition.

Floby 2023-05-31



Johan Ameén  
VD

2023062727324

Årsredovisning för  
**Floby Rescue AB**  
556583-9015

Räkenskapsåret  
**2022-01-01 - 2022-12-31**

| <b>Innehållsförteckning:</b>           | <b>Sida</b> |
|--|-------------|
| Förvaltningsberättelse                 | 1-2         |
| Resultaträkning                        | 3           |
| Balansräkning                          | 4-5         |
| Rapport över förändring i Eget Kapital | 6           |
| Kassaflödesanalys                      | 7           |
| Noter                                  | 8-16        |
| Underskrifter                          | 17          |

## Förvaltningsberättelse

Styrelsen och verkställande direktören för Floby Rescue AB, 556583-9015 får härmed avge årsredovisning för 2022.

### Allmänt om verksamheten

Floby Rescue AB:s huvudsakliga verksamhet innefattar produktion, utveckling och försäljning av släck- och räddningsfordon.

Bolaget är en av Sveriges marknadsledande tillverkare av släck- och räddningsfordon där kunderna är kommunala räddningstjänster. Export sker framförallt till Norge genom väl inarbetad distributör.

Bolaget har ramavtal med Myndigheten för Samhällsskydd och Beredskap (MSB) vad gäller leveransen av brand- och räddningsfordon till Svenska räddningstjänster och kommuner. Utbudet av eftermarknadstjänster stärker företagets position på marknaden med aktivt erbjudande av service och uppgradering av befintliga fordon hos räddningstjänster. Bolagets konceptfordon är väl känt hos våra kunder.

### Koncernförhållande

Bolaget är ett helägt dotterbolag till Floby Rescue Holding AB, org nr 559121-4761 och har sitt säte i Floby, Falköpings kommun. Floby Rescue Holding AB ingår i koncernen Per Vannesjö Invest AB 559223-5989, vari vilken koncernredovisning upprättas.

### Väsentliga händelser under räkenskapsåret

Påverkan av Covid-19 och kriget i Ukraina har inte påverkat marknadssituationen under 2022 i någon större utsträckning. Totalt sett har vår nettoomsättning 2022 ökat jämfört med 2021 med 22 MSEK (17%).

Viss försening av materialleveranser från leverantörer har inträffat, men inget som påverkat bolaget väsentligt under året.

Vi har inte haft direkt smittopåverkan av Covid-19 och inget större smitto utbrott. Vi har dock haft en större sjukfrånvaro än normalt pga smittorisker i familjer och karantänstider vid sjukdom.

### Förväntad framtida utveckling och risker och osäkerhetsfaktorer

Floby Rescues kompetens och produkter har ett mycket gott anseende som bidrar till en stark marknadsposition. Våra eftermarknadstjänster fortsätter att visa ett positivt resultat och utvecklingen av dessa kommer att fortsätta.

En försiktig expansion mot nya marknader planeras att ske under de kommande åren i samarbete med andra partner.

Rishtagandet är litet i affärer med kommuner. Majoriteten av våra produkter upphandlas genom offentlig upphandling där bolaget har alla möjligheter att offerera. Konjunkturen har historiskt sett haft en liten påverkan på släck/räddningsfordon.

Marknaden är prispressad vilket ställer högre krav på effektivisering och kostnadsfokus. Valutarisken är liten då merparten av inköp och försäljning sker i SEK.

Den verksamhet som bedrivs i bolaget medför inte risker utöver vad som förekommer eller kan antas förekomma i branschen som bolaget är verksam i. Den mest väsentliga risken är försämrad allmän konjunktur och/eller kraftigt minskad efterfrågan hos våra mest väsentliga kunder.

Effekterna av covid-19 utbrottet samt kriget i Ukraina har särskilt beaktats och kan fortsatt komma att

*uu*

påverka bolagets framtida utveckling och den finansiella rapporteringen framåt. I dagsläget går det inte att bedöma effekter fullt ut men utifrån rådande ordersituation bedömer vi att vi har ett gott utgångsläge. Bedömningen är att bolaget är rustad för att snabbt kunna korrigera resurser och balansera kassaflödet om så krävs.

### Tillstånds-eller anmälningspliktig verksamhet enligt miljöbalken

Bolagets verksamhet klassas som en C-verksamhet, vilket innebär att verksamheten är anmälningspliktig till kommunen.

Bolagets verksamhetssystem är certifierade av Qualify enligt standarden ISO 9001:2015 samt ISO 14001:2015.

### Utveckling av företagets verksamhet, resultat och ställning

|                      | 2022-12-31 | 2021-12-31 | 2020-12-31 | 2019-12-31 | Belopp i kkr<br>2018-12-31 |
|----------------------|------------|------------|------------|------------|----------------------------|
| Nettoomsättning      | 149 986    | 127 779    | 112 219    | 105 609    | 86 176                     |
| Rörelseresultat      | 4 979      | 9 797      | 8 009      | 3 582      | 1 861                      |
| Balansomslutning     | 61 406     | 59 410     | 54 609     | 49 377     | 49 071                     |
| Soliditet %          | 38         | 47         | 30         | 24         | 22                         |
| Medeltalet anställda | 54         | 49         | 53         | 47         | 44                         |

Soliditet:

*Eget kapital och obeskattade reserver med avdrag för uppskjuten skatt (20,6% (20,6%)) i förhållande till balansomslutning.*

### Förslag till disposition av företagets vinst eller förlust

Styrelsen föreslår att till förfogande stående vinstmedel, kronor 19 715 348, disponeras enligt följande:

|                         | Belopp i kkr  |
|-------------------------|---------------|
| Balanseras i ny räkning | 19 715        |
|                         | <b>19 715</b> |

Vad beträffar företagets resultat och ställning i övrigt, hänvisas till efterföljande resultat- och balansräkningar med tillhörande noter. Samtliga belopp anges i kkr om inget annat anges. *uu*

## Resultaträkning

| <i>Belopp i kkr</i>   | <i>Not</i> | <i>2022-01-01-<br/>2022-12-31</i> | <i>2021-01-01-<br/>2021-12-31</i> |
|---|------------|-----------------------------------|-----------------------------------|
| Nettoomsättning   | 2          | 149 986                           | 127 779                           |
| Förändring av lager av produkter i arbete, färdiga varor och pågående arbete för annans räkning |            | 2 453                             | 211                               |
| Övriga rörelseintäkter  | 3          | 335                               | 1 435                             |
|   |            | <u>152 774</u>                    | <u>129 425</u>                    |
| <b>Rörelsens kostnader</b>  |            |                                   |                                   |
| Råvaror och förnödenheter   |            | -101 258                          | -78 736                           |
| Övriga externa kostnader  | 4,5        | -11 004                           | -8 486                            |
| Personalkostnader   | 6          | -35 123                           | -32 102                           |
| Av- och nedskrivningar av materiella och immateriella anläggningstillgångar                     |            | -287                              | -231                              |
| Övriga rörelsekostnader   |            | -123                              | -72                               |
| <b>Rörelseresultat</b>  |            | <u>4 979</u>                      | <u>9 798</u>                      |
| <b>Resultat från finansiella poster</b>   |            |                                   |                                   |
| Resultat från andelar i koncernföretag  |            | -                                 | 10 985                            |
| Ränteintäkter och liknande resultatposter   | 7          | -                                 | 93                                |
| Räntekostnader och liknande resultatposter  | 8          | -531                              | -347                              |
| <b>Resultat efter finansiella poster</b>  |            | <u>4 448</u>                      | <u>20 529</u>                     |
| Bokslutsdispositioner   | 9          | -3 789                            | -9 304                            |
| <b>Resultat före skatt</b>  |            | <u>659</u>                        | <u>11 225</u>                     |
| Skatt på årets resultat   | 10         | -158                              | -74                               |
| <b>Årets resultat</b>   |            | <u>501</u>                        | <u>11 151</u>                     |

*uu*

2023062727328

## Balansräkning

| Belopp i kkr   | Not | 2022-12-31    | 2021-12-31    |
|--|-----|---------------|---------------|
| <b>TILLGÅNGAR</b>  |     |               |               |
| <b>Anläggningstillgångar</b>                                     |     |               |               |
| <b>Immateriella anläggningstillgångar</b>                        |     |               |               |
| Balanserade utgifter för utvecklingsarbeten och liknande arbeten | 11  | -             | -             |
| Koncessioner, patent, licenser, varumärken samt likn rättigheter | 12  | 139           | 279           |
|  |     | <u>139</u>    | <u>279</u>    |
| <b>Materiella anläggningstillgångar</b>                          |     |               |               |
| Byggnader och mark   | 13  | 77            | 77            |
| Maskiner och andra tekniska anläggningar                         | 14  | 263           | 210           |
| Inventarier, verktyg och installationer                          | 15  | 491           | 179           |
|  |     | <u>831</u>    | <u>466</u>    |
| <b>Finansiella anläggningstillgångar</b>                         |     |               |               |
| Fodringar koncernbolag   | 16  | -             | 2 335         |
|  |     | <u>-</u>      | <u>2 335</u>  |
| <b>Summa anläggningstillgångar</b>                               |     | <b>970</b>    | <b>3 080</b>  |
| <b>Omsättningstillgångar</b>                                     |     |               |               |
| <b>Varulager mm</b>  |     |               |               |
| Råvaror och förnödenheter  |     | 18 921        | 18 177        |
| Varor under tillverkning   |     | 12 950        | 10 308        |
|  |     | <u>31 871</u> | <u>28 485</u> |
| <b>Kortfristiga fordringar</b>                                   |     |               |               |
| Kundfordringar   |     | 24 700        | 24 559        |
| Fordringar hos koncernföretag                                    |     | 198           | 198           |
| Aktuell skattefordran  |     | 1 246         | 1 263         |
| Övriga fordringar  |     | 993           | 893           |
| Förutbetalda kostnader och upplupna intäkter                     | 17  | 1 417         | 928           |
|  |     | <u>28 554</u> | <u>27 841</u> |
| <b>Kassa och bank</b>  |     | <b>11</b>     | <b>4</b>      |
|  |     | <u>11</u>     | <u>4</u>      |
| <b>Summa omsättningstillgångar</b>                               |     | <b>60 436</b> | <b>56 330</b> |
|  |     | <u>60 436</u> | <u>56 330</u> |
| <b>SUMMA TILLGÅNGAR</b>  |     | <b>61 406</b> | <b>59 410</b> |
|  |     | <u>61 406</u> | <u>59 410</u> |

2023062727329

*uu*

## Balansräkning

| <i>Belopp i kkr</i>                          | <i>Not</i> | <i>2022-12-31</i> | <i>2021-12-31</i> |
|--|------------|-------------------|-------------------|
| <b>EGET KAPITAL OCH SKULDER</b>              |            |                   |                   |
| <b><i>Eget kapital</i></b>                   |            |                   |                   |
| <i>Bundet eget kapital</i>                   |            |                   |                   |
| Aktiekapital                                 |            | 500               | 500               |
| Reservfond                                   |            | 100               | 100               |
|  |            | <u>600</u>        | <u>600</u>        |
| <i>Fritt eget kapital</i>                    |            |                   |                   |
| Balanserad vinst eller förlust               |            | 19 214            | 13 063            |
| Årets resultat                               |            | 501               | 11 151            |
|  |            | <u>19 715</u>     | <u>24 214</u>     |
| <b>Summa eget kapital</b>                    |            | <u>20 315</u>     | <u>24 814</u>     |
| <b><i>Obeskattade reserver</i></b>           |            |                   |                   |
| Akkumulerade överavskrivningar               | 19         | 316               | 287               |
| Periodiseringsfonder                         | 20         | 3 530             | 3 270             |
|  |            | <u>3 846</u>      | <u>3 557</u>      |
| <b><i>Avsättningar</i></b>                   |            |                   |                   |
| Övriga avsättningar                          | 21         | 67                | 67                |
|  |            | <u>67</u>         | <u>67</u>         |
| <b><i>Långfristiga skulder</i></b>           |            |                   |                   |
| Övriga skulder till kreditinstitut           | 22         | 3 900             | 4 533             |
|  |            | <u>3 900</u>      | <u>4 533</u>      |
| <b><i>Kortfristiga skulder</i></b>           |            |                   |                   |
| Checkräkningskredit                          | 23         | 463               | 425               |
| Skulder till kreditinstitut                  | 22         | 633               | 633               |
| Förskott från kunder                         |            | 4 220             | 9                 |
| Leverantörsskulder                           |            | 17 081            | 16 653            |
| Skulder till koncernföretag                  |            | 1 165             | -                 |
| Övriga kortfristiga skulder                  |            | 3 143             | 3 255             |
| Upplupna kostnader och förutbetalda intäkter | 25         | 6 573             | 5 464             |
|  |            | <u>33 278</u>     | <u>26 439</u>     |
| <b>SUMMA EGET KAPITAL OCH SKULDER</b>        |            | <u>61 406</u>     | <u>59 410</u>     |

*uu*

2023062727330

## Rapport över förändring i Eget Kapital

| <i>Belopp i kkr</i>                             | <i>Aktiekapital</i> | <i>Reservfond</i> | <i>Balanserat resultat</i> | <i>Årets resultat</i> | <i>Summa eget kapital</i> |
|---|---------------------|-------------------|----------------------------|-----------------------|---------------------------|
| <b>Belopp vid årets ingång</b>                  | <b>500</b>          | <b>100</b>        | <b>13 063</b>              | <b>11 151</b>         | <b>24 814</b>             |
| Vinstdisposition enligt<br>beslut bolagsstämma: |                     |                   |                            |                       |                           |
| - Utdelning                                     |                     |                   | -5 000                     |                       | -5 000                    |
| - Balanserat i ny räkning                       |                     |                   | 11 151                     | -11 151               |                           |
| Årets resultat                                  |                     |                   |                            | 501                   | 501                       |
| <b>Belopp vid årets utgång</b>                  | <b>500</b>          | <b>100</b>        | <b>19 214</b>              | <b>501</b>            | <b>20 315</b>             |

Aktiekapital 5 000 aktier a' kvotvärde 100 kr. *uu*

## Kassaflödesanalys

| <i>Belopp i kkr</i>   | <i>Not</i> | <i>2022-01-01-<br/>2022-12-31</i> | <i>2021-01-01-<br/>2021-12-31</i> |
|---|------------|-----------------------------------|-----------------------------------|
| <b>Den löpande verksamheten</b>   |            |                                   |                                   |
| Resultat efter finansiella poster   |            | 4 448                             | 20 529                            |
| Justeringar för poster som inte ingår i kassaflödet, m m                            | 26         | 288                               | -10 691                           |
|   |            | 4 736                             | 9 838                             |
| Betald inkomstskatt   |            | -141                              | -832                              |
| <b>Kassaflöde från den löpande verksamheten före förändringar av rörelsekapital</b> |            | <b>4 595</b>                      | <b>9 006</b>                      |
| <i>Kassaflöde från förändringar i rörelsekapital</i>                                |            |                                   |                                   |
| Ökning(-)/Minskning (+) av varulager  |            | -3 386                            | -3 465                            |
| Ökning(-)/Minskning (+) av rörelsefordringar  |            | -729                              | 351                               |
| Ökning(+)/Minskning (-) av rörelseskulder   |            | 5 673                             | -2 822                            |
| <b>Kassaflöde från den löpande verksamheten</b>                                     |            | <b>6 153</b>                      | <b>3 070</b>                      |
| <b>Investeringsverksamheten</b>   |            |                                   |                                   |
| Förvärv av materiella anläggningstillgångar   |            | -513                              | -88                               |
| Avyttring av finansiella tillgångar   |            |                                   | 10 985                            |
| Utlåning koncernföretag   |            | 3 500                             | -1 135                            |
| <b>Kassaflöde från investeringsverksamheten</b>                                     |            | <b>2 987</b>                      | <b>9 762</b>                      |
| <b>Finansieringsverksamheten</b>  |            |                                   |                                   |
| Amortering av lån   |            | -633                              | -3 633                            |
| Utbetalade koncernbidrag  |            | -3 500                            | -9 200                            |
| Utbetald utdelning  |            | -5 000                            |                                   |
| <b>Kassaflöde från finansieringsverksamheten</b>                                    |            | <b>-9 133</b>                     | <b>-12 833</b>                    |
| <b>Årets kassaflöde</b>   |            | <b>7</b>                          | <b>-1</b>                         |
| <b>Likvida medel vid årets början</b>   |            | <b>4</b>                          | <b>5</b>                          |
| <b>Likvida medel vid årets slut</b>   |            | <b>11</b>                         | <b>4</b>                          |

*uu*

## Noter

### Not 1 Redovisningsprinciper

Belopp i kkr om inget annat anges.

#### **Allmänna redovisningsprinciper**

Årsredovisningen har upprättats i enlighet med årsredovisningslagen och Bokföringsnämndens allmänna råd BFNAR 2012:1 Årsredovisning och koncernredovisning (K3). är oförändrade i jämförelse med föregående år.

#### **Värderingsprinciper m m**

Tillgångar, avsättningar och skulder har värderats utifrån anskaffningsvärden om inget annat anges nedan.

#### **Redovisning av intäkter**

Det inflöde av ekonomiska fördelar som företaget erhållit eller kommer att erhålla för egen räkning redovisas som intäkt. Intäkter värderas till verkliga värdet av det som erhållits eller kommer att erhållas, med avdrag för rabatter.

Försäljning av varor redovisas när väsentliga risker och fördelar övergår från säljare till köpare i enlighet med försäljningsvillkoren.

Redovisning av intäkter från uppdrag till fast pris sker enligt färdigställandemetoden.

#### *Övriga rörelseintäkter*

Som övriga rörelseintäkter redovisas intäkter från skrotförsäljning, kursdifferenser samt vinst vid avyttring av anläggningstillgångar.

#### **Koncernbidrag och aktieägartillskott**

Koncernbidrag som erhållits/lämnats redovisas som en bokslutsdisposition i resultaträkningen. Det erhållna/lämnade koncernbidraget har påverkat företagets aktuella skatt.

Aktieägartillskott som erhållits utan att emitterade aktier eller andra egetkapitalinstrument lämnats i utbyte redovisas direkt i eget kapital. Återbetalda aktieägartillskott redovisas som en minskning av eget kapital när beslut om återbetalning fattats.

#### **Utländsk valuta**

Monetära poster i utländsk valuta räknas om till balansdagens kurs. Icke-monetära poster räknas inte om utan redovisas till kursen vid anskaffningstillfället.

#### **Leasing - leasetagare**

Alla leasingavtal redovisas som operationella leasingavtal. Leasingavgifterna enligt operationella leasingavtal, inklusive förhöjd förstagångshyra men exklusive utgifter för tjänster som försäkring och underhåll, redovisas som kostnad linjärt över leasingperioden.

#### **Ersättningar till anställda**

Ersättningar utgörs av lön, sociala avgifter, betald semester, betald sjukfrånvaro, sjukvård och bonus. Ersättningar redovisas som en kostnad och en skuld då det finns en legal eller informell förpliktelse att betala ut ersättning. De anställda omfattas av avgiftsbestämda pensionskostnader. Företagets resultat belastas för kostnader i takt med att de anställdas pensionsberättigande tjänster utförts. *uu*

## Skatt

Skatt på årets resultat i resultaträkningen består av aktuell skatt och uppskjuten skatt. Aktuell skatt är inkomstskatt för innevarande räkenskapsår som avser årets skattepliktiga resultat och den del av tidigare räkenskapsårs inkomstskatt som ännu inte har redovisats. Uppskjuten skatt är inkomstskatt för skattepliktigt resultat avseende framtida räkenskapsår till följd av tidigare transaktioner eller händelser.

Uppskjuten skatteskuld redovisas för alla skattepliktiga temporära skillnader. Uppskjuten skattefordran redovisas för avdragsgilla temporära skillnader och för möjligheten att i framtiden använda skattemässiga underskottsavdrag. Värderingen baseras på hur det redovisade värdet för motsvarande tillgång eller skuld förväntas återvinnas respektive regleras. Beloppen baseras på de skattesatser och skatteregler som är beslutade före balansdagen och har inte nuvärdeberäknats.

## Immateriella anläggningstillgångar

Immateriella anläggningstillgångar redovisas till historiska anskaffningsvärden med avdrag för ackumulerade avskrivningar enligt plan. Aktiverade utgifter för utvecklingsarbete under 2010 avser framtagning av en ny plattform för en ny generation av BAS fordon. I aktiverat belopp ingår bland annat utgifter för köpta konsulttjänster i samband med utvecklingen. Under 2018 aktiverades även investeringen av nytt affärssystem.

Efter aktivering övervakas huruvida redovisningskraven för utvecklingskostnader uppfylls även fortsättningsvis och om det finns indikationer på att de aktiverade utgifterna kan vara utsatta för värdenedgång.

## Avskrivningar

| <i>Immateriella anläggningstillgångar</i>                | År |
|--|----|
| <i>Internt upparbetade immateriella tillgångar</i>       |    |
| Balanserade utgifter för utveckling och liknande arbeten | 3  |
| Dataprogram  | 5  |

Det redovisade värdet på de utvecklingskostnader som redovisas som tillgång i balansräkningen prövas årligen med avseende på eventuellt nedskrivningsbehov om händelser eller ändrade förutsättningar indikerar att det redovisade värdet eventuellt inte kommer att kunna återvinnas.

## Materiella anläggningstillgångar

Materiella anläggningstillgångar redovisas till anskaffningsvärde minskat med ackumulerade avskrivningar och nedskrivningar. I anskaffningsvärdet ingår förutom inköpspriset även utgifter som är direkt hänförliga till förvärvet.

När en komponent i en anläggningstillgång byts ut, utrangeras eventuell kvarvarande del av den gamla komponenten och den nya komponentens anskaffningsvärde aktiveras.

Inga komponentavskrivningar har gjorts då det ej uppgår till ett väsentligt belopp. Vid en eventuell nybyggnation kommer komponentavskrivningar att tillämpas.

Tillkommande utgifter som avser tillgångar som inte delas upp i komponenter läggs till anskaffningsvärdet till den del tillgångens prestanda ökar i förhållande till tillgångens värde vid anskaffningstidpunkten.

Utgifter för löpande reparation och underhåll redovisas som kostnader. *uu*

### Avskrivningar

Avskrivning sker linjärt över tillgångens beräknade nyttjandeperiod eftersom det återspeglar den förväntade förbrukningen av tillgångens framtida ekonomiska fördelar. Avskrivningen redovisas som kostnad i resultaträkningen.

| <i>Materiella anläggningstillgångar</i>  | År   |
|--|------|
| Markanläggningar   | 20   |
| Maskiner och andra tekniska anläggningar   | 3-10 |
| Inventarier, verktyg och installationer  | 3-10 |
| Fordon (ingår i raden "inventarier, verktyg och installationer" i balansräkningen) | 5-15 |

Skillnaden mellan ovan nämnda avskrivningar och skattemässigt gjorda avskrivningar redovisas som ackumulerade överavskrivningar, vilka ingår i obeskattade reserver.

### Nedskrivningar - materiella och immateriella anläggningstillgångar

Vid varje balansdag bedöms om det finns någon indikation på att en tillgångs värde är lägre än dess redovisade värde. Om en sådan indikation finns, beräknas tillgångens återvinningsvärde.

### Kvittning av finansiell fordran och finansiell skuld

En finansiell tillgång och en finansiell skuld kvittas och redovisas med ett nettobelopp i balansräkningen endast då legal kvittningsrätt föreligger samt då en reglering med ett nettobelopp avses ske eller då en samtida avyttring av tillgången och reglering av skulden avses ske.

### Varulager

Varulagret är upptaget till det lägsta av anskaffningsvärdet och nettoförsäljningsvärdet. Därvid har inkuransrisk beaktats. Anskaffningsvärdet beräknas enligt först in- först ut- principen. I egentillverkade halv- och helfabrikat består anskaffningsvärdet av direkta tillverkningskostnader och skälig andel av indirekta kostnader.

### Avsättningar

Företaget gör en avsättning när det finns en legal eller informell förpliktelse och en tillförlitlig uppskattning av beloppet kan göras. Avsättningarna omprövas varje balansdag.

### Kassaflödesanalys

Kassaflödesanalysen upprättas enligt indirekt metod. Det redovisade kassaflödet omfattar endast transaktioner som medför in- eller utbetalningar.

Som likvida medel klassificerar företaget, förutom kassamedel, disponibla tillgodohavanden hos banker och andra kreditinstitut samt kortfristiga likvida placeringar som är noterade på en marknadsplats och har en kortare löptid än tre månader från anskaffningstidpunkten. Spärrade medel klassificeras inte som likvida medel. Förändringar i spärrade medel redovisas i investeringsverksamheten.

### Uppskattningar och bedömningar

Bolaget gör uppskattningar och bedömningar om framtiden. De uppskattningar för redovisningsändamål som blir följden av dessa kommer, definitionsmässigt, sällan att motsvara det verkliga resultatet. De uppskattningar och antaganden som innebär en betydande risk för väsentliga justeringar i redovisade värden för tillgångar och skulder under nästkommande år avser inkurans i lager, osäkra kundfordringar samt avsättningar. *uu*

**Not 2 Nettoomsättning per geografisk marknad**

|                   | 2022-01-01-<br>2022-12-31 | 2021-01-01-<br>2021-12-31 |
|-------------------|---------------------------|---------------------------|
| Sverige           | 141 242                   | 121 613                   |
| Export EU         | 148                       | 110                       |
| Export utanför EU | 8 596                     | 6 056                     |
| <b>Summa</b>      | <b>149 986</b>            | <b>127 779</b>            |

**Not 3 Övriga rörelseintäkter**

|  | 2022-01-01-<br>2022-12-31 | 2021-01-01-<br>2021-12-31 |
|--|---------------------------|---------------------------|
| Kursvinster på fordringar/skulder av rörelsekaraktär | 14                        | 166                       |
| Återbetalning FORA                                   | 116                       | 982                       |
| Övrigt   | 32                        | 156                       |
| Erhållna statliga stöd avs Covid-19                  | 173                       | 131                       |
| <b>Summa</b>   | <b>335</b>                | <b>1 435</b>              |

**Not 4 Arvode och kostnadsersättning till revisorer**

|   | 2022-01-01-<br>2022-12-31 | 2021-01-01-<br>2021-12-31 |
|---|---------------------------|---------------------------|
| <i>Öhrlings PricewaterhouseCoopers AB</i> |                           |                           |
| Revisionsarvode                           | -92                       | -88                       |
| <b>Summa</b>                              | <b>-92</b>                | <b>-88</b>                |

**Not 5 Operationell leasing - leasetagare**

|   | 2022-01-01-<br>2022-12-31 | 2021-01-01-<br>2021-12-31 |
|---|---------------------------|---------------------------|
| <i>Framtida minimileaseavgifter avseende icke uppsägningsbara operationella leasingavtal:</i> |                           |                           |
| Inom ett år   | 2 652                     | 2 329                     |
| Mellan ett och fem år   | 11 924                    | 8 713                     |
| Senare än fem år  | 9 407                     | 12 755                    |
|   | <b>23 983</b>             | <b>23 797</b>             |
| Räkenskapsårets kostnadsförda leasingavgifter   | 211                       | 233                       |

Företagets leasingavtal avser i huvudsak leasing av bilar samt hyresavtal. *uuu*

## Not 6 Anställda och personalkostnader

### Medelantalet anställda

|               | 2022-01-01-<br>2022-12-31 | Varav män | 2021-01-01-<br>2021-12-31 | Varav män |
|---------------|---------------------------|-----------|---------------------------|-----------|
| Sverige       | 54                        | 51        | 49                        | 47        |
| <b>Totalt</b> | <b>54</b>                 | <b>51</b> | <b>49</b>                 | <b>47</b> |

### Könsfördelning i företagsledningen

|                                  | 2022-12-31 | 2021-12-31 |
|----------------------------------|------------|------------|
| <i>Andel kvinnor</i>             |            |            |
| Styrelsen                        | 1          | -          |
| Övriga ledande befattningshavare | -          | 1          |

### Löner, andra ersättningar och sociala kostnader

|                              | 2022-01-01-<br>2022-12-31 | 2021-01-01-<br>2021-12-31 |
|------------------------------|---------------------------|---------------------------|
| Styrelse och VD              | 1 663                     | 1 326                     |
| Övriga anställda             | 22 071                    | 20 781                    |
| <b>Summa</b>                 | <b>23 734</b>             | <b>22 107</b>             |
| Sociala kostnader            | 9 937                     | 9 217                     |
| (varav pensionskostnader) 1) | 2 119                     | 1 893                     |

1) Av företagets pensionskostnader avser 395 kkr (f.å. 230kkr) företagets ledning avseende 1 (1) personer.

## Not 7 Ränteintäkter och liknande intäkter

|                               | 2022-01-01-<br>2022-12-31 | 2021-01-01-<br>2021-12-31 |
|-------------------------------|---------------------------|---------------------------|
| Ränteintäkter, koncernföretag | -                         | 93                        |
| <b>Summa</b>                  | <b>-</b>                  | <b>93</b>                 |

## Not 8 Räntekostnader och liknande kostnader

|                        | 2022-01-01-<br>2022-12-31 | 2021-01-01-<br>2021-12-31 |
|------------------------|---------------------------|---------------------------|
| Räntekostnader, övriga | -531                      | -347                      |
| <b>Summa</b>           | <b>-531</b>               | <b>-347</b>               |

## Not 9 Bokslutsdispositioner

|  | 2022-01-01-<br>2022-12-31 | 2021-01-01-<br>2021-12-31 |
|--|---------------------------|---------------------------|
| Skilnad mellan skattemässig och redovisad avskrivning: |                           |                           |
| -Maskiner och inventarier                              | -29                       | 6                         |
| Periodiseringsfond, årets avsättning                   | -260                      | -110                      |
| Koncernbidrag, lämnade                                 | -3 500                    | -9 200                    |
| <b>Summa</b>   | <b>-3 789</b>             | <b>-9 304</b>             |

## Not 10 Skatt på årets resultat

|                       | 2022-01-01-<br>2022-12-31 | 2021-01-01-<br>2021-12-31 |
|-----------------------|---------------------------|---------------------------|
| Aktuell skattekostnad | -168                      | -74                       |
| Skattereduktion       | 10                        |                           |
|                       | <b>-158</b>               | <b>-74</b>                |

## Avstämning av effektiv skatt

|                                  | 2022-01-01-<br>2022-12-31 | 2021-01-01-<br>2021-12-31 |
|----------------------------------|---------------------------|---------------------------|
| Resultat före skatt              | 659                       | 11 255                    |
| Skatt enligt gällande skattesats | -136                      | -2 312                    |
| Ej avdragsgilla kostnader        | -32                       | -25                       |
| Ej skattepliktiga intäkter       |                           | 2 263                     |
| Skattereduktion inventarier 2021 | 10                        |                           |
| <b>Redovisad effektiv skatt</b>  | <b>-158</b>               | <b>-74</b>                |

## Not 11 Balanserade utgifter för utvecklingsarbeten och liknande arbeten

|  | 2022-12-31 | 2021-12-31 |
|--|------------|------------|
| <i>Akkumulerade anskaffningsvärden</i> |            |            |
| -Vid årets början                      | 4 119      | 4 119      |
| Vid årets slut                         | 4 119      | 4 119      |
| <i>Akkumulerade avskrivningar</i>      |            |            |
| -Vid årets början                      | -4 119     | -4 119     |
| Vid årets slut                         | -4 119     | -4 119     |
| <b>Redovisat värde vid årets slut</b>  | <b>-</b>   | <b>-</b>   |

## Not 12 Koncessioner, patent, licenser, varumärken och likn rättigheter

|  | 2022-12-31 | 2021-12-31 |
|--|------------|------------|
| <i>Akkumulerade anskaffningsvärden</i> |            |            |
| -Vid årets början                      | 698        | 698        |
| Vid årets slut                         | 698        | 698        |
| <i>Akkumulerade avskrivningar</i>      |            |            |
| -Vid årets början                      | -419       | -280       |
| -Årets avskrivning                     | -140       | -139       |
| Vid årets slut                         | -559       | -419       |
| <b>Redovisat värde vid årets slut</b>  | <b>139</b> | <b>279</b> |

## Not 13 Byggnader och mark

|   | 2022-12-31 | 2021-12-31 |
|---|------------|------------|
| <i>Akkumulerade anskaffningsvärden:</i>                   |            |            |
| -Vid årets början   | 77         | 3 258      |
| -Avyttringar och utrangeringar                            | -          | -3 181     |
|   | 77         | 77         |
| <i>Akkumulerade avskrivningar:</i>                        |            |            |
| -Vid årets början   | -          | -2 942     |
| -Återförda avskrivningar på avyttringar och utrangeringar | -          | 2 955      |
| -Årets avskrivning  |            | -12        |
|   | -          | 1          |
| <b>Redovisat värde vid årets slut</b>                     | <b>77</b>  | <b>78</b>  |
| <b>Varav mark</b>   |            | <b>77</b>  |

**Taxeringsvärden:**

|         |     |     |
|---------|-----|-----|
| Byggnad | -   | -   |
| Mark    | 365 | 365 |

**Not 14 Maskiner och andra tekniska anläggningar**

|   | 2022-12-31    | 2021-12-31    |
|---|---------------|---------------|
| <i>Akkumulerade anskaffningsvärden:</i> |               |               |
| -Vid årets början                       | 2 963         | 2 817         |
| -Nyanskaffningar                        | 115           | 146           |
|   | <u>3 078</u>  | <u>2 963</u>  |
| <i>Akkumulerade avskrivningar:</i>      |               |               |
| -Vid årets början                       | -2 754        | -2 701        |
| -Årets avskrivning                      | -61           | -53           |
|   | <u>-2 815</u> | <u>-2 754</u> |
| <b>Redovisat värde vid årets slut</b>   | <b>263</b>    | <b>209</b>    |

**Not 15 Inventarier, verktyg och installationer**

|   | 2022-12-31    | 2021-12-31    |
|---|---------------|---------------|
| <i>Akkumulerade anskaffningsvärden:</i>                   |               |               |
| -Vid årets början   | 4 079         | 4 045         |
| -Nyanskaffningar  | 398           | 105           |
| -Avyttringar och utrangeringar                            |               | -71           |
|   | <u>4 477</u>  | <u>4 079</u>  |
| <i>Akkumulerade avskrivningar:</i>                        |               |               |
| -Vid årets början   | -3 900        | -3 944        |
| -Återförda avskrivningar på avyttringar och utrangeringar |               | 72            |
| -Årets avskrivning  | -86           | -28           |
|   | <u>-3 986</u> | <u>-3 900</u> |
| <b>Redovisat värde vid årets slut</b>                     | <b>491</b>    | <b>179</b>    |

**Not 16 Fordringar hos koncernföretag**

|   | 2022-12-31 | 2021-12-31   |
|---|------------|--------------|
| <i>Akkumulerade anskaffningsvärden:</i> |            |              |
| -Vid årets början                       | 2 335      | 1 200        |
| -Tillkommande fordringar                |            | 10 335       |
| -Tillkommande skulder                   | -2 335     | -9 200       |
| <b>Redovisat värde vid årets slut</b>   | <b>-</b>   | <b>2 335</b> |

**Not 17 Förutbetalda kostnader och upplupna intäkter**

|  | 2022-12-31   | 2021-12-31 |
|--|--------------|------------|
| Förutbetalda hyror och leasingavgifter | 34           | 57         |
| Övrigt                                 | 1 383        | 870        |
|  | <u>1 417</u> | <u>927</u> |

**Not 18 Disposition av vinst eller förlust**

Förslag till disposition av företagets vinst eller förlust  
Styrelsen föreslår att fritt eget kapital, kronor 19 715 348 ,disponeras enligt följande:

|                         | 2022-12-31    |
|-------------------------|---------------|
| Balanseras i ny räkning | <u>19 715</u> |
|                         | <b>19 715</b> |

2023062727339

uu

### Not 19 Ackumulerade överavskrivningar

|                          | 2022-12-31 | 2021-12-31 |
|--------------------------|------------|------------|
| Maskiner och inventarier | 316        | 287        |
|                          | <b>316</b> | <b>287</b> |

### Not 20 Periodiseringsfonder

|  | 2022-12-31   | 2021-12-31   |
|--|--------------|--------------|
| Periodiseringsfond, avsatt vid beskattningsår 2022 | 260          |              |
| Periodiseringsfond, avsatt vid beskattningår 2021  | 110          | 110          |
| Periodiseringsfond, avsatt vid beskattningår 2020  | 1 510        | 1 510        |
| Periodiseringsfond, avsatt vid beskattningsår 2019 | 380          | 380          |
| Periodiseringsfond, avsatt vid beskattningsår 2018 | 140          | 140          |
| Periodiseringsfond, avsatt vid beskattningsår 2017 | 1 130        | 1 130        |
|  | <b>3 530</b> | <b>3 270</b> |

Av periodiseringsfonder utgör 727 kkr (674 kkr) uppskjuten skatt.

### Not 21 Övriga avsättningar

|                                  | 2022-12-31 | 2021-12-31 |
|----------------------------------|------------|------------|
| Garantiåtaganden                 | 67         | 67         |
| Redovisat värde vid årets utgång | 67         | 67         |

### Not 22 Övriga långfristiga skulder

|   | 2022-12-31 | 2021-12-31 |
|---|------------|------------|
| Förfallotidpunkt, 1-5 år från balansdagen           |            |            |
| Övriga skulder till kreditinstitut                  | 1 900      | 2 533      |
| Förfallotidpunkt, senare än fem år från balansdagen |            |            |
| Övriga skulder till kreditinstitut                  | 2 000      | 2 000      |

### Not 23 Checkräkningskredit

|                        | 2022-12-31 | 2021-12-31 |
|------------------------|------------|------------|
| Beviljad kreditlimit   | 13 000     | 13 000     |
| Outnyttjad del         | -12 537    | -12 575    |
| Utnyttjat kreditbelopp | 463        | 425        |

## Not 24 Ställda säkerheter och eventualförpliktelser

### Ställda säkerheter och eventualförpliktelser

|  | 2022-12-31    | 2021-12-31    |
|--|---------------|---------------|
| <i>För egna skulder och avsättningar</i> |               |               |
| Företagsinteckningar                     | 24 000        | 24 000        |
| <b>Summa ställda säkerheter</b>          | <b>24 000</b> | <b>24 000</b> |

### Eventualförpliktelser

|  | 2022-12-31 | 2021-12-31 |
|--|------------|------------|
|  | Inga       | Inga       |

## Not 25 Upplupna kostnader och förutbetalda intäkter

|                              | 2022-12-31   | 2021-12-31   |
|------------------------------|--------------|--------------|
| Personalrelaterade kostnader | 4 694        | 5 124        |
| Övriga upplupna kostnader    | 1 879        | 339          |
|                              | <b>6 573</b> | <b>5 463</b> |

## Not 26 Övriga upplysningar till kassaflödesanalysen

|  | 2022-01-01-<br>2022-12-31 | 2021-01-01-<br>2021-12-31 |
|--|---------------------------|---------------------------|
| <b>Justering för poster som inte ingår i kassaflödet m m</b> |                           |                           |
| Avskrivningar  | 288                       | 231                       |
| Rearesultat försäljning av anläggningstillgångar             |                           | 63                        |
| Rearesultat försäljning av rörelse/dotterföretag             |                           | -10 985                   |
|  | <b>288</b>                | <b>-10 691</b>            |

## Not 27 Koncernuppgifter

Av företagets totala inköp mätt i Tkr avser 3 045 Tkr (472 Tkr) och 2,7 % (5,5%) av inköpen från andra företag inom hela den företagsgrupp som koncernen tillhör. *ull*

2023062727341

## Underskrifter


Floby (Datum anges per underskrift för styrelsen)

2023062727342



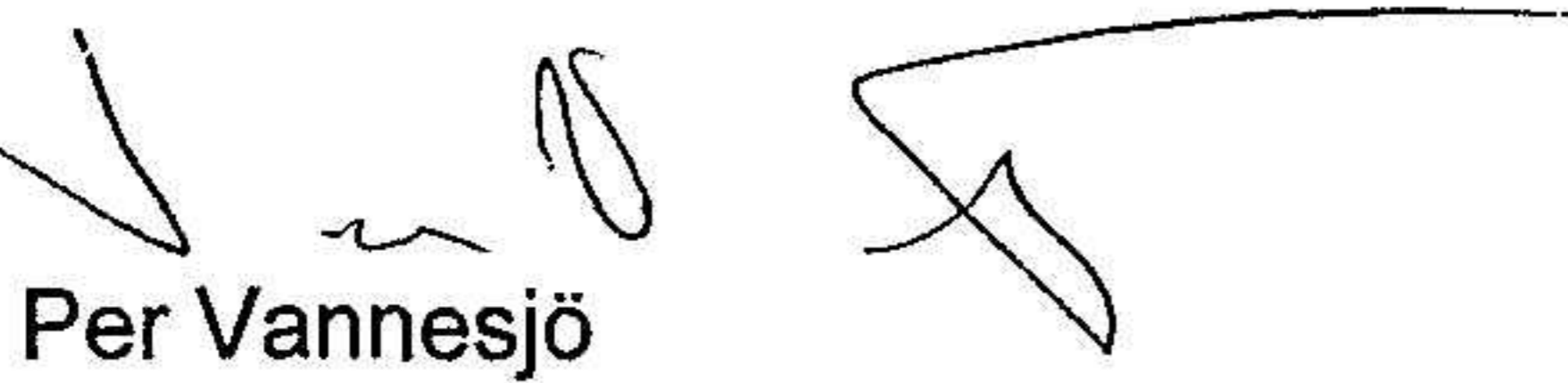
Micaela Instfors  
Styrelseordförande

2023-07-17



Johan Ameén  
Verkställande direktör

2023-07-17



Per Vannesjö  
Styrelseledamot

2023-07-17

Vår revisionsberättelse har lämnats den 10/5/2023  
örlings PricewaterhouseCoopers AB  
Ulrika Klacksell

Ulrika Klacksell  
Auktoriserad revisor

# Revisionsberättelse

Till bolagsstämman i Floby Rescue AB, org.nr 556583-9015

## Rapport om årsredovisningen

### Uttalanden

Vi har utfört en revision av årsredovisningen för Floby Rescue AB för år 2022.

Enligt vår uppfattning har årsredovisningen upprättats i enlighet med årsredovisningslagen och ger en i alla väsentliga avseenden rättvisande bild av Floby Rescue ABs finansiella ställning per den 31 december 2022 och av dess finansiella resultat och kassaflöde för året enligt årsredovisningslagen. Förvaltningsberättelsen är förenlig med årsredovisningens övriga delar.

Vi tillstyrker därför att bolagsstämman fastställer resultaträkningen och balansräkningen för Floby Rescue AB.

### Grund för uttalanden

Vi har utfört revisionen enligt International Standards on Auditing (ISA) och god revisionssed i Sverige. Vårt ansvar enligt dessa standarder beskrivs närmare i avsnittet Revisorns ansvar. Vi är oberoende i förhållande till Floby Rescue AB enligt god revisorssed i Sverige och har i övrigt fullgjort vårt yrkesetiska ansvar enligt dessa krav.

Vi anser att de revisionsbevis vi har inhämtat är tillräckliga och ändamålsenliga som grund för våra uttalanden.

### Styrelsens och verkställande direktörens ansvar

Det är styrelsen och verkställande direktören som har ansvaret för att årsredovisningen upprättas och att den ger en rättvisande bild enligt årsredovisningslagen. Styrelsen och verkställande direktören ansvarar även för den interna kontroll som de bedömer är nödvändig för att upprätta en årsredovisning som inte innehåller några väsentliga felaktigheter, vare sig dessa beror på oegentligheter eller misstag.

Vid upprättandet av årsredovisningen ansvarar styrelsen och verkställande direktören för bedömningen av bolagets förmåga att fortsätta verksamheten. De upplyser, när så är tillämpligt, om förhållanden som kan påverka förmågan att fortsätta verksamheten och att använda antagandet om fortsatt drift. Antagandet om fortsatt drift tillämpas dock inte om styrelsen och verkställande direktören avser att likvidera bolaget, upphöra med verksamheten eller inte har något realistiskt alternativ till att göra något av detta.

### Revisorns ansvar

Våra mål är att uppnå en rimlig grad av säkerhet om huruvida årsredovisningen som helhet inte innehåller några väsentliga felaktigheter, vare sig dessa beror på oegentligheter eller misstag, och att lämna en revisionsberättelse som innehåller våra uttalanden. Rimlig säkerhet är en hög grad av säkerhet, men är ingen garanti för att en revision som utförs enligt ISA och god revisionssed i Sverige alltid kommer att upptäcka en väsentlig felaktighet om en sådan finns. Felaktigheter kan uppstå på grund av oegentligheter eller misstag och anses vara väsentliga om de enskilt eller tillsammans rimligen kan förväntas påverka de ekonomiska beslut som användare fattar med grund i årsredovisningen.

En ytterligare beskrivning av vårt ansvar för revisionen av årsredovisningen finns på Revisorsinspektionens webbplats: [www.revisorsinspektionen.se/revisornsansvar](http://www.revisorsinspektionen.se/revisornsansvar). Denna beskrivning är en del av revisionsberättelsen.

## Rapport om andra krav enligt lagar och andra författningar

### Uttalanden

Utöver vår revision av årsredovisningen har vi även utfört en revision av styrelsens och verkställande direktörens förvaltning för Floby Rescue AB för år 2022 samt av förslaget till dispositioner beträffande bolagets vinst eller förlust.

Vi tillstyrker att bolagsstämman disponerar vinsten enligt förslaget i förvaltningsberättelsen och beviljar styrelsens ledamöter och verkställande direktören ansvarsfrihet för räkenskapsåret.

## Grund för uttalanden

Vi har utfört revisionen enligt god revisionssed i Sverige. Vårt ansvar enligt denna beskrivs närmare i avsnittet Revisorns ansvar. Vi är oberoende i förhållande till Floby Rescue AB enligt god revisors sed i Sverige och har i övrigt fullgjort vårt yrkesetiska ansvar enligt dessa krav.

Vi anser att de revisionsbevis vi har inhämtat är tillräckliga och ändamålsenliga som grund för våra uttalanden.

## Styrelsens och verkställande direktörens ansvar

Det är styrelsen som har ansvaret för förslaget till dispositioner beträffande bolagets vinst eller förlust. Vid förslag till utdelning innefattar detta bland annat en bedömning av om utdelningen är försvarlig med hänsyn till de krav som bolagets verksamhetsart, omfattning och risker ställer på storleken av bolagets egna kapital, konsolideringsbehov, likviditet och ställning i övrigt.

Styrelsen ansvarar för bolagets organisation och förvaltningen av bolagets angelägenheter. Detta innefattar bland annat att fortlöpande bedöma bolagets ekonomiska situation, och att tillse att bolagets organisation är utformad så att bokföringen, medelsförvaltningen och bolagets ekonomiska angelägenheter i övrigt kontrolleras på ett betryggande sätt. Den verkställande direktören ska sköta den löpande förvaltningen enligt styrelsens riktlinjer och anvisningar och bland annat vidta de åtgärder som är nödvändiga för att bolagets bokföring ska fullgöras i överensstämmelse med lag och för att medelsförvaltningen ska skötas på ett betryggande sätt.

## Revisorns ansvar

Vårt mål beträffande revisionen av förvaltningen, och därmed vårt uttalande om ansvarsfrihet, är att inhämta revisionsbevis för att med en rimlig grad av säkerhet kunna bedöma om någon styrelseledamot eller verkställande direktören i något väsentligt avseende:

- företagit någon åtgärd eller gjort sig skyldig till någon försummelse som kan föranleda ersättningsskyldighet mot bolaget
- på något annat sätt handlat i strid med aktiebolagslagen, årsredovisningslagen eller bolagsordningen.

Vårt mål beträffande revisionen av förslaget till dispositioner av bolagets vinst eller förlust, och därmed vårt uttalande om detta, är att med rimlig grad av säkerhet bedöma om förslaget är förenligt med aktiebolagslagen.

Rimlig säkerhet är en hög grad av säkerhet, men ingen garanti för att en revision som utförs enligt god revisionssed i Sverige alltid kommer att upptäcka åtgärder eller försummelser som kan föranleda ersättningsskyldighet mot bolaget, eller att ett förslag till dispositioner av bolagets vinst eller förlust inte är förenligt med aktiebolagslagen.

En ytterligare beskrivning av vårt ansvar för revisionen av förvaltningen finns på Revisorsinspektionens webbplats: [www.revisorsinspektionen.se/revisornsansvar](http://www.revisorsinspektionen.se/revisornsansvar). Denna beskrivning är en del av revisionsberättelsen.

Västerås den 10 maj 2023

Öhrlings PricewaterhouseCoopers AB



Ulrika Klacksell  
Auktoriserad revisor