

# Årsredovisning

för

## HNT Schakt & Transport AB

556351-3414

Räkenskapsåret

2024

### Fastställelseintyg

Undertecknad styrelseledamot i HNT Schakt & Transport AB intygar att resultaträkningen och balansräkningen i årsredovisningen har fastställts på årsstämman den 24 maj 2025. Årsstämman beslutade att godkänna styrelsens förslag till resultatdisposition.

Jag intygar också att innehållet i årsredovisningen och revisionsberättelsen stämmer överens med originalen.

Ängelholm den 24 maj 2025

  
Håkan Nilsson

2025052812323

# Årsredovisning

för

## HNT Schakt & Transport AB

556351-3414

Räkenskapsåret

2024

### Innehållsförteckning

|                        |   |
|------------------------|---|
| Förvaltningsberättelse | 2 |
| Resultaträkning        | 4 |
| Balansräkning          | 5 |
| Kassaflödesanalys      | 7 |
| Noter                  | 8 |

Styrelsen och verkställande direktören för HNT Schakt & Transport AB avger följande årsredovisning för räkenskapsåret 2024.

## Förvaltningsberättelse

### Information om verksamheten

Bolaget bedriver åkeri- och entreprenadverksamhet. Företaget har sitt säte i Ängelholm.

### Väsentliga händelser under räkenskapsåret

2024 har varit ett utmanande år, främst kopplat till ett fortsatt tufft konjunkturläge. Detta gör att bolagets lönsamhet är något lägre än f.g. år. Omsättningen är i nivå med 2023, men har påverkats nämnvärt av lägre dieselpriser.

### Förväntad framtida utveckling samt väsentliga risker och osäkerhetsfaktorer

En fortsatt orolig omvärld påverkar företaget, men vi har alltid en förväntan om ökad omsättning. Företaget har en solid grund och ser därför inga uppenbara finansiella eller operationella risker att på kort sikt skaffa sig en ökad omsättning.

### Andra icke-finansiella upplysningar

Bolaget är certifierad enligt ISO 14001 Miljö och ISO 9001 Kvalitet. Certifikaten är utfärdade av C1 Certification AB. Bolaget är medlem i Fair Transport.

### Hållbarhetsrapport

I enlighet med ÅRL 6 kap 11§ har HNT Schakt & Transport AB valt att upprätta hållbarhetsrapporten som en separat bilaga till årsredovisningen.

### Tillstånds- eller anmälningspliktig verksamhet enligt miljöbalken

Bolaget har tillstånd till yrkesmässig transport av avfall och farligt avfall.

### Ägarförhållanden

Bolaget ägs av Hasse Nilsson, Håkan Nilsson och Mattias Nilsson.

| Flerårsöversikt (Tkr)             | 2024    | 2023    | 2022    | 2021    | 2020    |
|-----------------------------------|---------|---------|---------|---------|---------|
| Nettoomsättning                   | 714 335 | 712 652 | 754 254 | 632 856 | 578 140 |
| Resultat efter finansiella poster | 21 932  | 24 823  | 29 351  | 20 849  | 23 424  |
| Rörelsemarginal (%)               | 3       | 4       | 4       | 3       | 4       |
| Avkastning på eget kap. (%)       | 15      | 20      | 27      | 21      | 28      |
| Balansomslutning                  | 368 543 | 357 101 | 321 308 | 286 979 | 227 268 |
| Soliditet (%)                     | 39      | 35      | 34      | 35      | 37      |
| Antal anställda                   | 181     | 177     | 181     | 162     | 148     |

**Förändringar i eget kapital**

|   | <b>Aktie-<br/>kapital</b> | <b>Reserv-<br/>fond</b> | <b>Balanserat<br/>resultat</b> | <b>Årets<br/>resultat</b> | <b>Totalt</b>      |
|---|---------------------------|-------------------------|--------------------------------|---------------------------|--------------------|
| Belopp vid årets ingång                     | 1 000 000                 | 200 000                 | 88 649 723                     | 14 719 777                | 104 569 500        |
| Disposition enligt beslut av<br>årsstämman: |                           |                         |                                |                           |                    |
| Balanseras i ny räkning                     |                           |                         | 14 719 777                     | -14 719 777               | 0                  |
| Årets resultat                              |                           |                         |                                | 18 240 329                | 18 240 329         |
| <b>Belopp vid årets utgång</b>              | <b>1 000 000</b>          | <b>200 000</b>          | <b>103 369 500</b>             | <b>18 240 329</b>         | <b>122 809 829</b> |

**Förslag till vinstdisposition**

Styrelsen föreslår att till förfogande stående vinstmedel (kronor):

|                  |                    |
|------------------|--------------------|
| balanserad vinst | 103 369 500        |
| årets vinst      | 18 240 329         |
|                  | <b>121 609 829</b> |

|   |                    |
|---|--------------------|
| disponeras så att<br>i ny räkning överföres | 121 609 829        |
|   | <b>121 609 829</b> |

*M*  
*MC*

2025052812325

## Resultaträkning

|  | Not  | 2024-01-01<br>-2024-12-31 | 2023-01-01<br>-2023-12-31 |
|--|------|---------------------------|---------------------------|
| Nettoomsättning  |      | 714 335 496               | 712 652 322               |
| Övriga rörelseintäkter   |      | 7 357 610                 | 7 267 389                 |
|  |      | <b>721 693 106</b>        | <b>719 919 711</b>        |
| <b>Rörelsens kostnader</b>   |      |                           |                           |
| Fordonskostnader   | 2    | -479 940 408              | -489 637 377              |
| Övriga externa kostnader   | 2, 3 | -21 833 881               | -20 753 130               |
| Personalkostnader  | 4    | -144 374 571              | -134 314 960              |
| Avskrivningar materiella anläggningstillgångar                               |      | -51 068 351               | -47 148 886               |
| Övriga rörelsekostnader  |      | -10 132                   | -5 451                    |
|  |      | <b>-697 227 343</b>       | <b>-691 859 804</b>       |
| <b>Rörelseresultat</b>   |      | <b>24 465 763</b>         | <b>28 059 907</b>         |
| <b>Resultat från finansiella poster</b>                                      |      |                           |                           |
| Resultat från övriga värdepapper och fordringar som är anläggningstillgångar | 5    | 20 862                    | 13 426                    |
| Övriga ränteintäkter och liknande resultatposter                             | 6    | 3 405 982                 | 3 030 532                 |
| Räntekostnader och liknande resultatposter                                   | 7    | -5 960 449                | -6 281 220                |
|  |      | <b>-2 533 605</b>         | <b>-3 237 262</b>         |
| <b>Resultat efter finansiella poster</b>                                     |      | <b>21 932 158</b>         | <b>24 822 645</b>         |
| Bokslutsdispositioner  | 8    | 1 107 411                 | -6 203 400                |
| <b>Resultat före skatt</b>   |      | <b>23 039 569</b>         | <b>18 619 245</b>         |
| Skatt på årets resultat  | 9    | -4 799 240                | -3 899 468                |
| <b>Årets resultat</b>  |      | <b>18 240 329</b>         | <b>14 719 777</b>         |

*Handwritten signature*

| <b>Balansräkning</b>  | <b>Not</b> | <b>2024-12-31</b>  | <b>2023-12-31</b>  |
|---|------------|--------------------|--------------------|
| <b>TILLGÅNGAR</b>   |            |                    |                    |
| <b>Anläggningstillgångar</b>                                |            |                    |                    |
| <b>Materiella anläggningstillgångar</b>                     |            |                    |                    |
| Fordon och inventarier                                      | 10         | 125 573 865        | 137 508 944        |
|   |            | <b>125 573 865</b> | <b>137 508 944</b> |
| <b>Finansiella anläggningstillgångar</b>                    |            |                    |                    |
| Andelar i intresseföretag och gemensamt styrda företag      | 11, 12     | 40 000             | 40 000             |
| Andra långfristiga värdepappersinnehav                      | 13         | 56 371             | 56 371             |
| Andra långfristiga fordringar                               | 14         | 56 392 370         | 50 077 644         |
|   |            | <b>56 488 741</b>  | <b>50 174 015</b>  |
| <b>Summa anläggningstillgångar</b>                          |            | <b>182 062 606</b> | <b>187 682 959</b> |
| <b>Omsättningstillgångar</b>                                |            |                    |                    |
| <b>Varulager m m</b>  |            |                    |                    |
| Färdiga varor och handelsvaror                              |            | 704 500            | 704 500            |
|   |            | <b>704 500</b>     | <b>704 500</b>     |
| <b>Kortfristiga fordringar</b>                              |            |                    |                    |
| Kundfordringar  |            | 70 537 128         | 73 138 759         |
| Fordringar hos intresseföretag och gemensamt styrda företag |            | 0                  | 1 805 150          |
| Aktuella skattefordringar                                   |            | 0                  | 1 656 699          |
| Övriga fordringar   |            | 981 221            | 2 138 336          |
| Förutbetalda kostnader och upplupna intäkter                | 15         | 37 095 925         | 32 246 530         |
|   |            | <b>108 614 274</b> | <b>110 985 474</b> |
| <b>Kassa och bank</b>                                       |            | <b>77 161 633</b>  | <b>57 728 188</b>  |
| <b>Summa omsättningstillgångar</b>                          |            | <b>186 480 407</b> | <b>169 418 162</b> |
| <b>SUMMA TILLGÅNGAR</b>                                     |            | <b>368 543 013</b> | <b>357 101 121</b> |

2025052812327

U  
20

## Balansräkning

Not

2024-12-31

2023-12-31

### EGET KAPITAL OCH SKULDER

#### Eget kapital

16

#### *Bundet eget kapital*

Aktiekapital

1 000 000

1 000 000

Reservfond

200 000

200 000

**1 200 000**

**1 200 000**

#### *Fritt eget kapital*

Balanserad vinst eller förlust

103 369 500

88 649 723

Årets resultat

18 240 329

14 719 777

**121 609 829**

**103 369 500**

**Summa eget kapital**

**122 809 829**

**104 569 500**

#### Obeskattade reserver

17

24 711 582

25 818 993

#### Långfristiga skulder

18, 19

Skulder till kreditinstitut

50 324 219

65 406 467

**Summa långfristiga skulder**

**50 324 219**

**65 406 467**

#### Kortfristiga skulder

19

Skulder till kreditinstitut

30 200 143

34 584 562

Förskott från kunder

41 579

0

Leverantörsskulder

43 059 459

39 435 938

Skulder till övriga företag som det finns ett ägarintresse i

3 233 710

0

Aktuella skatteskulder

168 938

0

Övriga skulder

68 055 622

63 120 378

Upplupna kostnader och förutbetalda intäkter

21

25 937 932

24 165 283

**Summa kortfristiga skulder**

**170 697 383**

**161 306 161**

**SUMMA EGET KAPITAL OCH SKULDER**

**368 543 013**

**357 101 121**

**Kassaflödesanalys**

|   | Not | 2024-01-01<br>-2024-12-31 | 2023-01-01<br>-2023-12-31 |
|---|-----|---------------------------|---------------------------|
| <b>Den löpande verksamheten</b>   |     |                           |                           |
| Resultat efter finansiella poster   |     | 24 465 763                | 28 059 907                |
| Justeringar för poster som inte ingår i kassaflödet                               | 22  | 44 029 890                | 41 386 502                |
| Erhållen ränta  |     | 3 426 844                 | 3 043 958                 |
| Erlagd ränta  |     | -5 960 449                | -6 281 220                |
| Betald skatt  |     | -2 973 603                | -4 441 174                |
| <b>Kassaflöde från den löpande verksamheten före förändring av rörelsekapital</b> |     | <b>62 988 445</b>         | <b>61 767 973</b>         |
| <b>Förändringar i rörelsekapital</b>  |     |                           |                           |
| Förändring av rörelsefordringar   |     | 714 501                   | -2 049 405                |
| Förändring av rörelseskulder  |     | 13 606 703                | 8 191 373                 |
| <b>Kassaflöde från den löpande verksamheten</b>                                   |     | <b>77 309 649</b>         | <b>67 909 941</b>         |
| <b>Investeringsverksamheten</b>   |     |                           |                           |
| Investeringar i materiella anläggningstillgångar                                  |     | -39 780 732               | -63 006 337               |
| Investeringar i finansiella anläggningstillgångar                                 |     | -6 314 726                | 0                         |
| Försäljning av materiella anläggningstillgångar                                   |     | 7 685 921                 | 6 886 300                 |
| Amortering av finansiella anläggningstillgångar                                   |     | 0                         | 250 020                   |
| <b>Kassaflöde från investeringsverksamheten</b>                                   |     | <b>-38 409 537</b>        | <b>-55 870 017</b>        |
| <b>Finansieringsverksamheten</b>  |     |                           |                           |
| Återbetalning aktieägartillskott  |     | 0                         | -3 100 000                |
| Upptagna lån  |     | 26 481 875                | 61 913 355                |
| Amortering av lån   |     | -45 948 542               | -52 135 082               |
| <b>Kassaflöde från finansieringsverksamheten</b>                                  |     | <b>-19 466 667</b>        | <b>6 678 273</b>          |
| <b>Årets kassaflöde</b>   |     | <b>19 433 445</b>         | <b>18 718 197</b>         |
| <b>Likvida medel vid årets början</b>   | 23  |                           |                           |
| Likvida medel vid årets början  |     | 57 728 188                | 39 009 991                |
| <b>Likvida medel vid årets slut</b>   |     | <b>77 161 633</b>         | <b>57 728 188</b>         |

2025052812329

## Noter

### Tilläggsupplysningar

#### Redovisningsprinciper m.m.

##### **Allmänna redovisningsprinciper**

Årsredovisningen är upprättad i enlighet med årsredovisningslagen och BFNAR 2012:1 Årsredovisning och koncernredovisning (K3).

##### **Intäktsredovisning**

###### *Försäljning av tjänster*

Intäkten redovisas till verkligt värde av vad företaget fått eller kommer att få. Det innebär att företaget redovisar intäkten till nominellt värde (fakturabelopp) om företaget får ersättning i likvida medel direkt vid leverans. Avdrag görs för lämnade rabatter.

###### *Ränta, royalty och utdelning*

Ersättning i form av ränta, royalty eller utdelning redovisas som intäkt när det är sannolikt att företaget kommer att få de ekonomiska fördelar som är förknippade med transaktionen och när inkomsten kan beräknas på ett tillförlitligt sätt.

##### **Offentliga bidrag**

I de fall ingen framtida prestation för att erhålla bidraget krävs, intäktsredovisas offentliga bidrag då villkoren för att erhålla bidraget är uppfyllda. Offentliga bidrag värderas till verkliga värdet av vad som erhållits eller kommer att erhållas.

##### **Låneutgifter**

De låneutgifter som uppkommer då företaget lånar kapital kostnadsförs i resultaträkningen i den period de uppstår.

##### **Finansiella instrument**

Finansiella instrument värderas utifrån anskaffningsvärdet. Instrumentet redovisas i balansräkningen när bolaget blir part i instrumentets avtalsmässiga villkor. Finansiella tillgångar tas bort från balansräkningen när rätten att erhålla kassaflöden från instrumentet har löpt ut eller överförts och bolaget har överfört i stort sett alla risker och förmåner som är förknippade med äganderätten. Finansiella skulder tas bort från balansräkningen när förpliktelserna har reglerats eller på annat sätt upphört.

##### **Andra långfristiga värdepappersinnehav**

Placeringar i värdepapper som är anskaffade med avsikt att innehas långsiktigt har redovisats till sina anskaffningsvärden. Varje balansdag görs bedömning om eventuellt nedskrivningsbehov.

##### **Kundfordringar/kortfristiga fordringar**

Kundfordringar och kortfristiga fordringar redovisas som omsättningstillgångar till det belopp som förväntas bli inbetalt efter avdrag för individuellt bedömda osäkra fordringar.

#### **Låneskulder och leverantörsskulder**

Låneskulder och leverantörsskulder redovisas initialt till anskaffningsvärde efter avdrag för transaktionskostnader. Skilljer sig det redovisade beloppet från det belopp som ska återbetalas vid förfallotidpunkten periodiseras mellanskillnaden som räntekostnad över lånets löptid med hjälp av instrumentets effektivränta. Härigenom överensstämmer vid förfallotidpunkten det redovisade beloppet och det belopp som ska återbetalas.

#### **Nedskrivningsprövning av finansiella anläggningstillgångar**

Vid varje balansdag bedöms om det finns indikationer på nedskrivningsbehov av någon av de finansiella anläggningstillgångarna. Nedskrivning sker om värdenedgången bedöms vara bestående och prövas individuellt.

#### **Leasingavtal**

Företaget redovisar samtliga leasingavtal, såväl finansiella som operationella, som operationella leasingavtal. Operationella leasingavtal redovisas som en kostnad linjärt över leasingperioden.

#### **Ersättningar till anställda**

Ersättningar till anställda avser alla typer av ersättningar som företaget lämnar till de anställda. Företagets ersättningar innefattar bland annat löner, betald semester, betald frånvaro, bonus och ersättningar efter avslutad anställning (pensioner). Redovisning sker i takt med intjänandet. Ersättningar till anställda efter avslutad anställning avser avgiftsbestämda eller förmånsbestämda pensionsplaner. Som avgiftsbestämda planer klassificeras planer där fastställda avgifter betalas och det inte finns förpliktelser, vare sig legala eller informella, att betala något ytterligare, utöver dessa avgifter. Övriga planer klassificeras som förmånsbestämda pensionsplaner. Företaget har inga övriga långfristiga ersättningar till anställda.

Företaget har endast avgiftsbestämda pensionsplaner. Utgifter för avgiftsbestämda planer redovisas som en kostnad under den period de anställda utför de tjänster som ligger till grund för förpliktelsen.

#### **Skatt**

##### **Aktuell skatt**

Aktuell skatt avser inkomstskatt för innevarande räkenskapsår samt den del av tidigare räkenskapsårs inkomstskatt som ännu inte redovisats. Aktuell skatt beräknas utifrån den skattesats som gäller per balansdagen.

#### **Anläggningstillgångar**

Immateriella och materiella anläggningstillgångar redovisas till anskaffningsvärde minskat med ackumulerade avskrivningar enligt plan och eventuella nedskrivningar.

Avskrivning sker linjärt över den förväntade nyttjandeperioden med hänsyn till väsentligt restvärde. Följande avskrivningstider tillämpas:

##### **Materiella anläggningstillgångar**

Fordon och inventarier

3-5 år

#### **Varulager**

Varulagret har värderats till det lägsta av dess anskaffningsvärde och dess nettoförsäljningsvärde på balansdagen. Med nettoförsäljningsvärde avses varornas beräknade försäljningspris minskat med försäljningskostnader. Den valda värderingsmetoden innebär att inkurans i varulagret har beaktats.

### Fordringar, skulder och avsättningar

Om inget annat anges ovan värderas kortfristiga fordringar till det lägsta av dess anskaffningsvärde och det belopp varmed de beräknas bli reglerade. Långfristiga fordringar och långfristiga skulder värderas efter det första värderingstillfället till upplupet anskaffningsvärde. Övriga skulder och avsättningar värderas till de belopp varmed de beräknas bli reglerade. Övriga tillgångar redovisas till anskaffningsvärde om inget annat anges ovan.

### Nyckeltalsdefinitioner

#### Nettoomsättning

Rörelsens huvudintäkter, fakturerade kostnader, sidointäkter samt intäktskorrigeringar.

#### Resultat efter finansiella poster

Resultat efter finansiella intäkter och kostnader men före bokslutsdispositioner och skatter.

#### Rörelsemarginal (%)

Rörelseresultat i procent av omsättningen.

#### Avkastning på eget kap. (%)

Resultat efter finansiella poster i procent av justerat eget kapital (eget kapital och obeskattade reserver med avdrag för uppskjuten skatt).

#### Balansomslutning

Företagets samlade tillgångar.

#### Soliditet (%)

Justerat eget kapital (eget kapital och obeskattade reserver med avdrag för uppskjuten skatt) i procent av balansomslutning.

#### Antal anställda

Medelantal anställda under räkenskapsåret.

### Not 2 Leasingavtal

Årets leasingkostnader avseende leasingavtal, uppgår till 4 093 634 (5 037 121) kronor.

Framtida leasingavgifter, för icke uppsägningsbara leasingavtal, förfaller till betalning enligt följande:

|                                  | 2024             | 2023             |
|----------------------------------|------------------|------------------|
| Inom ett år                      | 1 138 068        | 791 415          |
| Senare än ett år men inom fem år | 1 646 109        | 649 832          |
| Senare än fem år                 | 9 800            | 0                |
|                                  | <b>2 793 977</b> | <b>1 441 247</b> |

Företaget har ingått följande väsentliga leasingavtal vilka redovisas som operationella leasingavtal:  
Leasingavtal för personbilar samt hyresavtal för hyra av lokal och uppställningsyta.

*Handwritten signature and initials*

2025052812332

**Not 3 Arvode till revisorer**

|                                   | 2024           | 2023           |
|-----------------------------------|----------------|----------------|
| <b>Ernst &amp; Young AB</b>       |                |                |
| Revisionsuppdrag                  | 159 000        | 246 000        |
|                                   | <b>159 000</b> | <b>246 000</b> |
| <b>Baker Tilly Helsingborg AB</b> |                |                |
| Revisionsuppdrag                  | 46 180         | 0              |
|                                   | <b>46 180</b>  | <b>0</b>       |

**Not 4 Anställda och personalkostnader**

|  | 2024               | 2023               |
|--|--------------------|--------------------|
| <b>Medelantalet anställda</b>  |                    |                    |
| Kvinnor  | 31                 | 30                 |
| Män  | 150                | 147                |
|  | <b>181</b>         | <b>177</b>         |
| <b>Löner och andra ersättningar</b>  |                    |                    |
| Styrelse och verkställande direktör  | 2 502 920          | 1 337 000          |
| Övriga anställda   | 95 783 262         | 90 975 169         |
|  | <b>98 286 182</b>  | <b>92 312 169</b>  |
| <b>Sociala kostnader</b>   |                    |                    |
| Pensionskostnader för styrelse och verkställande direktör                  | 1 156 460          | 605 882            |
| Pensionskostnader för övriga anställda                                     | 8 449 309          | 7 786 774          |
| Övriga sociala avgifter enligt lag och avtal                               | 30 993 629         | 28 770 589         |
|  | <b>40 599 398</b>  | <b>37 163 245</b>  |
| <b>Totala löner, ersättningar, sociala kostnader och pensionskostnader</b> | <b>138 885 580</b> | <b>129 475 414</b> |
| <b>Könsfördelning bland ledande befattningshavare</b>                      |                    |                    |
| Andel män i styrelsen  | 100 %              | 100 %              |
| Andel män bland övriga ledande befattningshavare                           | 100 %              | 100 %              |

**Not 5 Resultat från övriga värdepapper och fordringar som är anläggningstillgångar**

|                      | 2024          | 2023          |
|----------------------|---------------|---------------|
| Erhållna utdelningar | 20 862        | 13 426        |
|                      | <b>20 862</b> | <b>13 426</b> |

**Not 6 Övriga ränteintäkter och liknande resultatposter**

|                      | 2024             | 2023             |
|----------------------|------------------|------------------|
| Övriga ränteintäkter | 3 405 982        | 3 030 532        |
|                      | <b>3 405 982</b> | <b>3 030 532</b> |

2025052812333

**Not 7 Räntekostnader och liknande resultatposter**

|                       | 2024             | 2023             |
|-----------------------|------------------|------------------|
| Övriga räntekostnader | 5 960 449        | 6 281 220        |
|                       | <b>5 960 449</b> | <b>6 281 220</b> |

**Not 8 Bokslutsdispositioner**

|                                 | 2024             | 2023              |
|---------------------------------|------------------|-------------------|
| Förändring av överavskrivningar | 1 107 411        | -6 203 400        |
|                                 | <b>1 107 411</b> | <b>-6 203 400</b> |

**Not 9 Skatt på årets resultat**

|                               | 2024             | 2023             |
|-------------------------------|------------------|------------------|
| Aktuell skatt                 | 4 799 240        | 3 899 468        |
| <b>Totalt redovisad skatt</b> | <b>4 799 240</b> | <b>3 899 468</b> |

**Avstämning av effektiv skatt**

|                                  | 2024         |                   | 2023         |                   |
|----------------------------------|--------------|-------------------|--------------|-------------------|
|                                  | Procent      | Belopp            | Procent      | Belopp            |
| Redovisat resultat före skatt    |              | 23 039 569        |              | 18 619 245        |
| Skatt enligt gällande skattesats | 20,60        | -4 746 151        | 20,60        | -3 835 564        |
| Ej avdragsgilla kostnader        |              | -70 757           |              | -65 697           |
| Ej skattepliktiga intäkter       |              | 17 668            |              | 1 793             |
| <b>Redovisad effektiv skatt</b>  | <b>20,83</b> | <b>-4 799 240</b> | <b>20,94</b> | <b>-3 899 468</b> |

*Handwritten signature*

2025052812334

**Not 10 Fordon och inventarier**

|   | 2024-12-31          | 2023-12-31          |
|---|---------------------|---------------------|
| Ingående anskaffningsvärden                     | 421 936 088         | 388 928 683         |
| Inköp   | 39 780 732          | 63 006 336          |
| Försäljningar/utrangeringar                     | -20 901 818         | -29 998 931         |
| <b>Utgående ackumulerade anskaffningsvärden</b> | <b>440 815 002</b>  | <b>421 936 088</b>  |
| Ingående avskrivningar                          | -284 427 144        | -266 153 274        |
| Försäljningar/utrangeringar                     | 20 254 358          | 28 875 016          |
| Årets avskrivningar                             | -51 068 351         | -47 148 886         |
| <b>Utgående ackumulerade avskrivningar</b>      | <b>-315 241 137</b> | <b>-284 427 144</b> |
| <b>Utgående redovisat värde</b>                 | <b>125 573 865</b>  | <b>137 508 944</b>  |

**Not 11 Andelar i intresseföretag och gemensamt styrda företag**

|   | 2024-12-31    | 2023-12-31    |
|---|---------------|---------------|
| Ingående anskaffningsvärden                     | 40 000        | 40 000        |
| <b>Utgående ackumulerade anskaffningsvärden</b> | <b>40 000</b> | <b>40 000</b> |
| <b>Utgående redovisat värde</b>                 | <b>40 000</b> | <b>40 000</b> |

**Not 12 Specifikation andelar i intresseföretag och gemensamt styrda företag**

| Namn                             | Bokfört värde |
|----------------------------------|---------------|
| Betfrakt i Samverkan Nordväst AB | 40 000        |
|                                  | 40 000        |

|                                  | Org.nr      | Säte   | Eget kapital | Resultat |
|----------------------------------|-------------|--------|--------------|----------|
| Betfrakt i Samverkan Nordväst AB | 556637-1455 | Åstorp | 2 219 517    | 317 165  |

**Not 13 Andra långfristiga värdepappersinnehav**

|   | 2024-12-31    | 2023-12-31    |
|---|---------------|---------------|
| Ingående anskaffningsvärden                     | 56 371        | 56 371        |
| <b>Utgående ackumulerade anskaffningsvärden</b> | <b>56 371</b> | <b>56 371</b> |
| <b>Utgående redovisat värde</b>                 | <b>56 371</b> | <b>56 371</b> |

2025052812335

**Not 14 Andra långfristiga fordringar**

|                     | <b>2024-12-31</b> | <b>2023-12-31</b> |
|---------------------|-------------------|-------------------|
| Ingående belopp     | 50 077 644        | 44 770 136        |
| Tillkommande belopp | 6 314 726         | 5 307 508         |
|                     | <b>56 392 370</b> | <b>50 077 644</b> |

**Not 15 Förutbetalda kostnader och upplupna intäkter**

|                                 | <b>2024-12-31</b> | <b>2023-12-31</b> |
|---------------------------------|-------------------|-------------------|
| Upplupna intäkter               | 31 371 435        | 28 413 371        |
| Förutbetalda hyreskostnader     | 738 287           | 353 478           |
| Förutbetalda försäkringspremier | 671 593           | 750 718           |
| Övriga förutbetalda kostnader   | 4 314 610         | 2 728 963         |
|                                 | <b>37 095 925</b> | <b>32 246 530</b> |

**Not 16 Disposition av vinst eller förlust**

**2024-12-31**

**Förslag till vinstdisposition**

Styrelsen föreslår att till förfogande stående vinstmedel:

|                  |                    |
|------------------|--------------------|
| balanserad vinst | 103 369 500        |
| årets vinst      | 18 240 329         |
|                  | <b>121 609 829</b> |

|                        |                    |
|------------------------|--------------------|
| disponeras så att      |                    |
| i ny räkning överföres | 121 609 829        |
|                        | <b>121 609 829</b> |

**Not 17 Obeskattade reserver**

**2024-12-31**

**2023-12-31**

|                                |                   |                   |
|--------------------------------|-------------------|-------------------|
| Akkumulerade överavskrivningar | 24 711 582        | 25 818 993        |
|                                | <b>24 711 582</b> | <b>25 818 993</b> |

**Not 18 Långfristiga skulder**

**2024-12-31**

**2023-12-31**

|   |                   |                   |
|---|-------------------|-------------------|
| Förfaller mellan 2 och 5 år efter balansdagen |                   |                   |
| Skulder till kreditinstitut                   | 50 324 219        | 65 406 467        |
|   | <b>50 324 219</b> | <b>65 406 467</b> |

*Handwritten signature*

**Not 19 Skulder som avser flera poster**

Företagets banklån om 80 524 362 kronor redovisas under följande poster i balansräkningen.

|                                    | 2024-12-31        | 2023-12-31        |
|------------------------------------|-------------------|-------------------|
| <b>Långfristiga skulder</b>        |                   |                   |
| Övriga skulder till kreditinstitut | 50 324 219        | 65 406 467        |
|                                    | <b>50 324 219</b> | <b>65 406 467</b> |
| <b>Kortfristiga skulder</b>        |                   |                   |
| Övriga skulder till kreditinstitut | 30 200 143        | 34 584 562        |
|                                    | <b>30 200 143</b> | <b>34 584 562</b> |

**Not 20 Checkräkningskredit**

|  | 2024-12-31 | 2023-12-31 |
|--|------------|------------|
| Beviljat belopp på checkräkningskredit uppgår till | 7 000 000  | 7 000 000  |
| Utnyttjad kredit uppgår till                       | 0          | 0          |

**Not 21 Upplupna kostnader och förutbetalda intäkter**

|                           | 2024-12-31        | 2023-12-31        |
|---------------------------|-------------------|-------------------|
| Upplupna löner            | 3 119 380         | 3 639 059         |
| Upplupna semesterlöner    | 13 075 890        | 11 651 060        |
| Upplupna sociala avgifter | 5 014 874         | 4 722 972         |
| Övriga upplupna kostnader | 4 727 788         | 4 152 192         |
|                           | <b>25 937 932</b> | <b>24 165 283</b> |

**Not 22 Justering för poster som inte ingår i kassaflödet**

|  | 2024-12-31        | 2023-12-31        |
|--|-------------------|-------------------|
| Avskrivningar                                  | 51 068 351        | 47 148 886        |
| Vinst vid försäljning av anläggningstillgångar | -7 038 461        | -5 762 384        |
|  | <b>44 029 890</b> | <b>41 386 502</b> |


**Not 23 Kassa och bank**

|            | 2024-12-31        | 2023-12-31        |
|------------|-------------------|-------------------|
| Kassamedel | 77 161 633        | 57 728 188        |
|            | <b>77 161 633</b> | <b>57 728 188</b> |


**Not 24 Ställda säkerheter**

|   | 2024-12-31         | 2023-12-31         |
|---|--------------------|--------------------|
| <b>För skulder till kreditinstitut:</b> |                    |                    |
| Företagsinteckningar                    | 6 100 000          | 6 100 000          |
| Fordon med äganderättsförbehåll         | 97 310 519         | 116 037 400        |
|   | <b>103 410 519</b> | <b>122 137 400</b> |

Ängelholm den 24 maj 2025



Håkan Nilsson  
Verkställande direktör




Mattias Nilsson



Hasse Nilsson




Lars Hjalmarsson



Mattias Pålsson

Min revisionsberättelse har lämnats den 24 maj 2025



Marcus Torstensson  
Auktoriserad revisor

## REVISIONSBERÄTTELSE

Till bolagsstämman i HNT Schakt & Transport AB  
Org.nr. 556351-3414

### Rapport om årsredovisningen

#### Uttalanden

Jag har utfört en revision av årsredovisningen för HNT Schakt & Transport AB för år 2024.

Enligt min uppfattning har årsredovisningen upprättats i enlighet med årsredovisningslagen och ger en i alla väsentliga avseenden rättvisande bild av HNT Schakt & Transport ABs finansiella ställning per den 31 december 2024 och av dess finansiella resultat och kassaflöde för året enligt årsredovisningslagen.

Förvaltningsberättelsen är förenlig med årsredovisningens övriga delar.

Jag tillstyrker därför att bolagsstämman fastställer resultaträkningen och balansräkningen.

#### Grund för uttalanden

Jag har utfört revisionen enligt International Standards on Auditing (ISA) och god revisionssed i Sverige. Mitt ansvar enligt dessa standarder beskrivs närmare i avsnittet "Revisorns ansvar". Jag är oberoende i förhållande till HNT Schakt & Transport AB enligt god revisorssed i Sverige och har i övrigt fullgjort mitt yrkesetiska ansvar enligt dessa krav.

Jag anser att de revisionsbevis jag har inhämtat är tillräckliga och ändamålsenliga som grund för mina uttalanden.

#### Styrelsens och verkställande direktörens ansvar

Det är styrelsen och verkställande direktören som har ansvaret för att årsredovisningen upprättas och att den ger en rättvisande bild enligt årsredovisningslagen. Styrelsen och verkställande direktören ansvarar även för den interna kontroll som de bedömer är nödvändig för att upprätta en årsredovisning som inte innehåller några väsentliga felaktigheter, vare sig dessa beror på oegentligheter eller misstag.

Vid upprättandet av årsredovisningen ansvarar styrelsen och verkställande direktören för bedömningen av bolagets förmåga att fortsätta verksamheten. De upplyser, när så är tillämpligt, om förhållanden som kan påverka förmågan att fortsätta verksamheten och att använda antagandet om fortsatt drift. Antagandet om fortsatt drift tillämpas dock inte om styrelsen och verkställande direktören avser att likvidera bolaget, upphöra med verksamheten eller inte har något realistiskt alternativ till att göra något av detta.

#### Revisorns ansvar

Mina mål är att uppnå en rimlig grad av säkerhet om huruvida årsredovisningen som helhet inte innehåller några väsentliga felaktigheter, vare sig dessa beror på oegentligheter eller misstag, och att lämna en revisionsberättelse som innehåller mina uttalanden. Rimlig säkerhet är en hög grad av säkerhet, men är ingen garanti för att en revision som utförs enligt ISA och god revisionssed i Sverige alltid kommer att upptäcka en väsentlig felaktighet om en sådan finns. Felaktigheter kan uppstå på grund av oegentligheter eller misstag och anses vara väsentliga om de enskilt eller tillsammans rimligen kan förväntas påverka de ekonomiska beslut som användare fattar med grund i årsredovisningen.

Som del av en revision enligt ISA använder jag professionellt omdöme och har en professionellt skeptisk inställning under hela revisionen. Dessutom:

- identifierar och bedömer jag riskerna för väsentliga felaktigheter i årsredovisningen, vare sig dessa beror på oegentligheter eller misstag, utformar och utför granskningsåtgärder bland annat utifrån

dessa risker och inhämtar revisionsbevis som är tillräckliga och ändamålsenliga för att utgöra en grund för mina uttalanden. Risken för att inte upptäcka en väsentlig felaktighet till följd av oegentligheter är högre än för en väsentlig felaktighet som beror på misstag, eftersom oegentligheter kan innefatta agerande i maskopi, förfälskning, avsiktliga utelämnanden, felaktig information eller åsidosättande av intern kontroll.

- skaffar jag mig en förståelse av den del av bolagets interna kontroll som har betydelse för min revision för att utforma granskningsåtgärder som är lämpliga med hänsyn till omständigheterna, men inte för att uttala mig om effektiviteten i den interna kontrollen.

- utvärderar jag lämpligheten i de redovisningsprinciper som används och rimligheten i styrelsens och verkställande direktörens uppskattningar i redovisningen och tillhörande upplysningar.

- drar jag en slutsats om lämpligheten i att styrelsen och verkställande direktören använder antagandet om fortsatt drift vid upprättandet av årsredovisningen. Jag drar också en slutsats, med grund i de inhämtade revisionsbevisen, om huruvida det finns någon väsentlig osäkerhetsfaktor som avser sådana händelser eller förhållanden som kan leda till betydande tvivel om bolagets förmåga att fortsätta verksamheten. Om jag drar slutsatsen att det finns en väsentlig osäkerhetsfaktor, måste jag i revisionsberättelsen fästa uppmärksamheten på upplysningarna i årsredovisningen om den väsentliga osäkerhetsfaktorn eller, om sådana upplysningar är otillräckliga, modifiera uttalandet om årsredovisningen. Mina slutsatser baseras på de revisionsbevis som inhämtas fram till datumet för revisionsberättelsen. Dock kan framtida händelser eller förhållanden göra att ett bolag inte längre kan fortsätta verksamheten.

- utvärderar jag den övergripande presentationen, strukturen och innehållet i årsredovisningen, däribland upplysningarna, och om årsredovisningen återger de underliggande transaktionerna och händelserna på ett sätt som ger en rättvisande bild.

Jag måste informera styrelsen om bland annat revisionens planerade omfattning och inriktning samt tidpunkten för den. Jag måste också informera om betydelsefulla iakttagelser under revisionen, däribland de eventuella betydande brister i den interna kontrollen som jag identifierat.

## Rapport om andra krav enligt lagar och andra författningar

### Uttalanden

Utöver min revision av årsredovisningen har jag även utfört en revision av styrelsens och verkställande direktörens förvaltning för HNT Schakt & Transport AB för år 2024 samt av förslaget till dispositioner beträffande bolagets vinst eller förlust.

Jag tillstyrker att bolagsstämman disponerar vinsten enligt förslaget i förvaltningsberättelsen och beviljar styrelsens ledamöter och verkställande direktören ansvarsfrihet för räkenskapsåret.

Särskild förteckning över lån och säkerheter har upprättats i enlighet med vad som föreskrivs i aktiebolagslagen.

### Grund för uttalanden

Jag har utfört revisionen enligt god revisionssed i Sverige. Mitt ansvar enligt denna beskrivs närmare i avsnittet "Revisorns ansvar". Jag är oberoende i förhållande till HNT Schakt & Transport AB enligt god revisorssed i Sverige och har i övrigt fullgjort mitt yrkesetiska ansvar enligt dessa krav.

Jag anser att de revisionsbevis jag har inhämtat är tillräckliga och ändamålsenliga som grund för mina uttalanden.

### Styrelsens och verkställande direktörens ansvar

Det är styrelsen som har ansvaret för förslaget till dispositioner beträffande bolagets vinst eller förlust. Vid förslag till utdelning innefattar detta bland annat en bedömning av om utdelningen är försvarlig med hänsyn till de krav som bolagets verksamhetsart, omfattning och risker ställer på storleken av bolagets egna kapital, konsolideringsbehov, likviditet och ställning i övrigt.

Styrelsen ansvarar för bolagets organisation och förvaltningen av bolagets angelägenheter. Detta innefattar bland annat att fortlöpande bedöma bolagets ekonomiska situation och att tillse att bolagets organisation är utformad så att bokföringen, medelsförvaltningen och bolagets ekonomiska angelägenheter i övrigt kontrolleras på ett betryggande sätt. Verkställande direktören ska sköta den löpande förvaltningen enligt styrelsens riktlinjer och anvisningar och bland annat vidta de åtgärder som är nödvändiga för att bolagets bokföring ska fullgöras i överensstämmelse med lag och för att medelsförvaltningen ska skötas på ett betryggande sätt.

### Revisorns ansvar

Mitt mål beträffande revisionen av förvaltningen, och därmed mitt uttalande om ansvarsfrihet, är att inhämta revisionsbevis för att med en rimlig grad av säkerhet kunna bedöma om någon styrelseledamot eller verkställande direktören i något väsentligt avseende:


- företagit någon åtgärd eller gjort sig skyldig till någon försummelse som kan föranleda ersättningsskyldighet mot bolaget, eller
- på något annat sätt handlat i strid med aktiebolagslagen, årsredovisningslagen eller bolagsordningen.

Mitt mål beträffande revisionen av förslaget till dispositioner av bolagets vinst eller förlust, och därmed mitt uttalande om detta, är att med rimlig grad av säkerhet bedöma om förslaget är förenligt med aktiebolagslagen.

Rimlig säkerhet är en hög grad av säkerhet, men ingen garanti för att en revision som utförs enligt god revisionssed i Sverige alltid kommer att upptäcka åtgärder eller försummelser som kan föranleda ersättningsskyldighet mot bolaget, eller att ett förslag till dispositioner av bolagets vinst eller förlust inte är förenligt med aktiebolagslagen.

Som en del av en revision enligt god revisionssed i Sverige använder jag professionellt omdöme och har en professionellt skeptisk inställning under hela revisionen. Granskningen av förvaltningen och förslaget till dispositioner av bolagets vinst eller förlust grundar sig främst på revisionen av räkenskaperna. Vilka tillkommande granskningsåtgärder som utförs baseras på min professionella bedömning med utgångspunkt i risk och väsentlighet. Det innebär att jag fokuserar granskningen på sådana åtgärder, områden och förhållanden som är väsentliga för verksamheten och där avsteg och överträdelser skulle ha särskild betydelse för bolagets situation. Jag går igenom och prövar fattade beslut, beslutsunderlag, vidtagna åtgärder och andra förhållanden som är relevanta för mitt uttalande om ansvarsfrihet. Som underlag för mitt uttalande om styrelsens förslag till dispositioner beträffande bolagets vinst eller förlust har jag granskat om förslaget är förenligt med aktiebolagslagen.

Ängelholm den 24 maj 2025



Marcus Torstensson  
Auktoriserad revisor



## Hållbarhetsrapport 2024

### Hållbarhetsarbete – en integrerad del av vår affär

HNT är ett familjeägt transportföretag med ett långsiktigt ansvarstagande för miljö, människor och ekonomi. Vår hållbarhetsstrategi är en naturlig del av affärsverksamheten och bygger på vår värdegrund, uppförandekod och ett helhetsperspektiv på utveckling. Med grund i våra policys, certifieringar och operativa mål driver vi ett systematiskt arbete för att minska vår miljöpåverkan, bidra till social utveckling och säkerställa ekonomisk stabilitet.

### En hållbar affärsidé

Vi leder och erbjuder trygga, nära och flexibla uppdrag inom transport, logistik och anläggningsentreprenad. Vår verksamhetsidé utgår från att hållbarhet och trygghet går hand i hand – för våra kunder, våra medarbetare och samhället vi verkar i. Genom medvetna, långsiktiga beslut strävar vi efter att balansera intressenters behov och ta ansvar för miljömässiga, sociala och ekonomiska aspekter i hela värdekedjan.

### Miljö och klimat – från strategi till handling

Vi bedriver ett målmedvetet miljöarbete med fokus på att minska klimatpåverkan från våra transporter, som är vår största miljöpåverkan. HNT är certifierat enligt ISO 14001, vilket säkerställer ett systematiskt arbetssätt med ständiga förbättringar, måluppföljning och miljörevisioner.

### Identifierade fokusområden inkluderar:

- Utsläpp av växthusgaser från fordon
- Bränsleförbrukning och typ av drivmedel
- Resursanvändning i lokaler och verkstäder
- Hantering av kemikalier och avfall



### Våra tydliga miljömål:

- *År 2026:*
  - Minska bränsleförbrukningen med 5 % per mil
  - Hela fordonsflottan ska vara anpassad för fossilfria drivmedel
  - Säkerställa att samtliga kunder kan välja fossilfria transportalternativ
- *År 2028:*
  - Minst 80 % av våra underleverantörer ska uppfylla definierade miljökrav
  - Minst 10 % av fordonsflottan ska vara el- eller biogasdriven

### Genomförda och pågående åtgärder:

- Omställning till fossilfria fordon, särskilt HVO och biogas
- Investeringar i egen tankinfrastruktur för att underlätta tillgång till rätt bränsle
- Optimerad transportplanering och samtransporter för att minska tomkörning
- Kompetensutveckling inom miljövänlig körning (ECO-driving)
- Digital uppföljning av utsläpp, körbeteenden och bränsleförbrukning

### Socialt ansvar

Vi ser våra medarbetare som vår viktigaste resurs. En trygg, inkluderande och hälsosam arbetsmiljö är grundläggande för en hållbar verksamhet. Vi främjar lärande, jämställdhet, respekt och förebygger diskriminering.

Vi engagerar oss även lokalt genom stöd till sociala initiativ, och vi ställer krav på våra leverantörer att dela våra värderingar kring mänskliga rättigheter och arbetsvillkor.



## **Ekonomiskt ansvar**

Hållbarhet är beroende av lönsamhet. Genom stabil tillväxt, god redovisningssed och effektiv resursanvändning skapar vi trygghet för ägare, kunder, anställda och samhället i stort. Våra beslut fattas med hänsyn till risker, möjligheter och kvalitet i varje led, med målet att säkerställa en ansvarsfull och effektiv leveransverksamhet.

## **Miljö- och klimatansvar**

HNT tar ett aktivt ansvar för att minska vår miljö- och klimatpåverkan, både från vår egen verksamhet och genom de tjänster vi erbjuder. Genom att arbeta proaktivt för att förebygga föroreningar och minska negativ miljöpåverkan bidrar vi till ett mer hållbart samhälle.

Vi är övertygade om att ett långsiktigt hållbart företagande gynnar både affären och samhället – och att våra beslut idag formar framtidens transportsystem.

## **Hållbara transporter**

### **• Bränsle**

En stor del i vårt arbete av att vara hållbara avser användning av fossila bränslen. Genom att köpa in bränslen med en högre fossilfri andel minskar vi våra utsläpp av koldioxid samt begränsar påverkan på växthuseffekten. Under 2024 tankade vi 8,6 miljoner liter varav 27% var fossilfria bränslen såsom HVO (Hydroreated Vegetable Oil), RME (Rapsoljemetylester) och LBG (Liquefied Bio Gas).

### **• Vagnparken**

HNT strävar efter att ha en så modern vagnpark som möjligt och över 98 % av vagnparken består av lastbilar med den senaste Euroklassningen på marknaden. Arbetet med att ersätta de sista enstaka bilarna med Euroklass 5 fortsätter under 2025.



- **Uppföljning**

Som en del i vårt arbete mot hållbara transporter har vi månatliga uppföljningar avseende utsläpp. Dessa emissionsrapporter utgör sedan underlag för olika beslut som tas för en vidare hållbar verksamhet. Rapporterna innefattar bland annat förbrukade liter och sort av drivmedel, beräkning av transportarbete och utsläpp av CO2-ekvivalenter samt WTW-värde (Well To Wheel). De kunder som sedan önskar klimatavtryck rapporterade till sig får detta presenterat månadsvis, kvartalsvis, halvårsvis eller årsvis.

## **Engagemang**

Vi är medlemmar i Sveriges Åkeriföretag, vilket är åkerinäringens branschorganisation. De arbetar för en sund och lönsam utveckling för branschen.



Vi är engagerade i Fair Transport. Detta är en del utav Sveriges Åkeriföretag men riktar sig till företag som satsar på hållbara affärer och transporter. Det är en självklarhet för oss att vara en del av detta för att ta ett steg mot en mer hållbar verksamhet och bransch. För att synas bland ungdomar som intresserar sig för åkeribranschen är vi engagerade i olika programråd för gymnasieskolor runt Ängelholm som erbjuder transportprogram. På så sätt träffar vi ungdomar, får chansen att påverka utbildningar och praktiker. Vi ser det som en stor vinst i att erbjuda praktikplatser för att kunna ge en god insyn i arbetet. Varje år donerar vi pengar till Barncancerfonden. Detta ligger oss varmt om hjärtat att kunna hjälpa utveckling och forskning framåt för att fler barn ska kunna överleva cancer.

*Tillsammans Lyckas Vi*

