

Årsredovisning

Sheriffen Energi & VVS teknik AB

556960-4639

Styrelsen avger följande årsredovisning för
räkenskapsåret 2022-01-01 - 2022-12-31.

Om inte annat särskilt anges, redovisas alla belopp i hela kronor (sek).

| INNEHÅLLSFÖRTECKNING | SIDA |
|--------------------------|-------|
| - Förvaltningsberättelse | 2 |
| - Resultaträkning | 3 |
| - Balansräkning | 4 - 5 |
| - Noter | 6 |
| - Underskrifter | 6 |

FASTSTÄLLELSEINTYG

Jag intygar att resultaträkningen och balansräkningen har fastställts på årsstämma 2024-07-12.
Årsstämman beslöt att godkänna styrelsens förslag till behandling av ansamlad förlust.

Jag intygar att innehållet i dessa handlingar överensstämmer med originalen och att originalen undertecknats av
samtliga personer som enligt lag ska underteckna dessa.

Akersberga 2024-07-12


Andreas Vrenning

Årsredovisning

Sheriffen Energi & VVS teknik AB

556960-4639

Styrelsen avger följande årsredovisning för
räkenskapsåret 2022-01-01 - 2022-12-31.

Om inte annat särskilt anges, redovisas alla belopp i hela kronor (sek).

| INNEHÅLLSFÖRTECKNING | SIDA |
|--------------------------|-------|
| - Förvaltningsberättelse | 2 |
| - Resultaträkning | 3 |
| - Balansräkning | 4 - 5 |
| - Noter | 6 |
| - Underskrifter | 6 |

FÖRVALTNINGSBERÄTTELSE

VERKSAMHETEN

Allmänt om verksamheten

Företaget bedriver verksamhet inom Bygg samt ventilation.

Företaget har sitt säte i Stockholm.

FLERÅRSÖVERSIKT

Beloppen i flerårsöversikten är angivna i tusental kronor om inte annat anges.

| | 2201-2212 | 2101-2112 | | |
|-----------------------------------|-----------|-----------|-------|---------|
| Nettoomsättning | 86 | 787 771 | 8 240 | 360 978 |
| Resultat efter finansiella poster | -344 | 16 | -12 | 109 |
| Soliditet % | 0 | 16 | 19 | 61 |

Nettoomsättningen avviker med mer än 30%

FÖRÄNDRINGAR I EGET KAPITAL

| | Aktiekapital | Balanserat resultat | Årets resultat |
|---|--------------|---------------------|----------------|
| Belopp vid årets ingång | 50 000 | -2 676 | 12 478 |
| <i>Resultatdisposition enligt bolagsstämman</i> | | | |
| Balanseras i ny räkning | | 12 478 | -12 478 |
| Erhållna aktieägartillskott | | 271 519 | |
| Årets resultat | | | -363 753 |
| Belopp vid årets utgång | 50 000 | 281 321 | -363 753 |

RESULTATDISPOSITION

Till årsstämmans förfogande står följande medel:

| | |
|---------------------|----------|
| Balanserat resultat | 281 321 |
| Årets resultat | -363 753 |
| Summa | -82 432 |

Styrelsen föreslår att medlen disponeras enligt följande:

| | |
|-------------------------|---------|
| Balanseras i ny räkning | -82 432 |
| Summa | -82 432 |

RESULTATRÄKNING

1

| | 2022-01-01 2022-12-31 | 2021-01-01 2021-12-31 |
|--|--------------------------|--------------------------|
| Rörelseintäkter, lagerförändringar m.m. | | |
| Nettoomsättning | 86 159 | -787 771 |
| Summa rörelseintäkter, lagerförändringar m.m. | 86 159 | -787 771 |
| Rörelsekostnader | | |
| Handelsvaror | -159 705 | 478 864 |
| Övriga externa kostnader | -20 145 | 141 157 |
| Personalkostnader | - | 142 247 |
| Summa rörelsekostnader | -179 850 | 762 268 |
| Rörelseresultat | -93 691 | -25 503 |
| Finansiella poster | | |
| Övriga ränteintäkter och liknande resultatposter | 29 | - |
| Nedskrivningar av finansiella anläggningstillgångar och kortfristiga placeringar | -250 000 | - |
| Räntekostnader och liknande resultatposter | -317 | 9 788 |
| Summa finansiella poster | -250 288 | 9 788 |
| Resultat efter finansiella poster | -343 979 | -15 715 |
| Resultat före skatt | -343 979 | -15 715 |
| Skatter | | |
| Skatt på årets resultat | -32 253 | 3 237 |
| Årets resultat | -376 232 | -12 478 |

2024071702853

BALANSRÄKNING

1

2022-12-31

2021-12-31

TILLGÅNGAR

Anläggningstillgångar

Finansiella anläggningstillgångar

Andelar i koncernföretag

2

0

250 000

Summa finansiella anläggningstillgångar

0

250 000

Summa anläggningstillgångar

0

250 000

Omsättningstillgångar

Kortfristiga fordringar

Kundfordringar

0

-

Övriga fordringar

1

30 373

Summa kortfristiga fordringar

1

30 373

Kassa och bank

Kassa och bank

-

105 046

Summa kassa och bank

-

105 046

Summa omsättningstillgångar

1

135 419

SUMMA TILLGÅNGAR


1

385 419

2024071702854

2024071702855

| | 2022-12-31 | 2021-12-31 |
|---------------------------------------|----------------|----------------|
| EGET KAPITAL OCH SKULDER | | |
| Eget kapital | | |
| <i>Bundet eget kapital</i> | | |
| Aktiekapital | 50 000 | 50 000 |
| <i>Summa bundet eget kapital</i> | <i>50 000</i> | <i>50 000</i> |
| <i>Fritt eget kapital</i> | | |
| Balanserat resultat | 281 321 | -2 676 |
| Årets resultat | -363 753 | 12 478 |
| <i>Summa fritt eget kapital</i> | <i>-82 432</i> | <i>9 802</i> |
| Summa eget kapital | -32 432 | 59 802 |
| Långfristiga skulder | | |
| Checkräkningskredit | 3 | - |
| Övriga skulder till kreditinstitut | 0 | 45 340 |
| Summa långfristiga skulder | 0 | 45 340 |
| Kortfristiga skulder | | |
| Leverantörsskulder | 0 | 219 159 |
| Skatteskulder | 32 253 | 2 844 |
| Övriga skulder | 180 | 58 274 |
| Summa kortfristiga skulder | 32 433 | 280 277 |
| SUMMA EGET KAPITAL OCH SKULDER | 1 | 385 419 |



9507280/24

NOTER

Not 1 Redovisningsprinciper

Enligt BFNAR 2016:10

Årsredovisningen har upprättats enligt årsredovisningslagen och BFNAR 2016:10 Årsredovisning i mindre företag (K2).

Not 2 Andelar i koncernföretag


| | 2022-12-31 | 2021-12-31 |
|---------------------------------------|------------|----------------|
| Ingående anskaffningsvärden | 250 000 | 250 000 |
| Utgående anskaffningsvärden | 250 000 | 250 000 |
| <i>Förändringar av nedskrivningar</i> | | |
| Återförda nedskrivningar | -250 000 | - |
| Utgående nedskrivningar | -250 000 | - |
| Redovisat värde | 0 | 250 000 |

Not 3 Långfristiga skulder


2022-12-31 2021-12-31

UNDERSKRIFTER

Åkersberga



Andreas Vrenning
2024-07-12



2024101405113