

Årsredovisning för

Lundmark & Partners AB

556487-5440

Räkenskapsåret

2024-01-01 - 2024-12-31

Innehållsförteckning:


Sida

Förvaltningsberättelse	1
Resultaträkning	2
Balansräkning	3-4
Ställda säkerheter och ansvarsförbindelser	4
Tilläggsupplysningar	5
Upplysningar till resultaträkningen	6
Upplysningar till balansräkningen	6
Underskrifter	7

Fastställelseintyg

Undertecknad styrelseledamot intygar härmed dels att denna kopia av årsredovisningen överensstämmer med originalet, dels att resultat- och balansräkningen fastställts på årsstämma 2025-01-22. Stämman beslöt också att godkänna styrelsens förslag till resultatdisposition.

Skillinge 2025-01-24



Inger Lundmark

Förvaltningsberättelse

Styrelsen för Lundmark & Partners AB, 556487-5440 får härmed avge årsredovisning för 2024.

Verksamheten

Allmänt om verksamheten

Företagets verksamhet med Butik GARDENingerna på Österlen samt webbswhop är nedlagd och är vilande från januari 2016.

Företaget bedriver fn endast konsultverksamhet inom ekonomi och administration.

Flerårsöversikt

	2024	2023	2017	Belopp i kr 2016
Nettoomsättning	325 421	333 017	289 213	250 648
Resultat efter finansiella poster	179 317	189 737	200 329	145 320
Soliditet, %	91	88	82	75

Resultatdisposition

Styrelsen föreslår att till förfogande stående vinstmedel, kronor 192 564, disponeras enligt följande:

	Belopp i kr
Utdelning, 1 000 aktier * 150	150 000
Balanseras i ny räkning	42 564
Summa	192 564

Styrelsen föreslår att utdelning lämnas med 150 000kr, vilket motsvarar 150 kr per aktie.

Styrelsen föreslår att utbetalning av utdelningen skall ske i omedelbar anslutning till årsstämman.

Styrelsen anser att den föreslagna vinstutdelningen är försvarlig med hänsyn till de krav som verksamhetens art, omfattning och risker ställer på storleken av det egna kapitalet samt bolagets konsolideringsbehov, likviditet och ställning i övrigt.

Företagsledningen planerar inga väsentliga förändringar av befintlig verksamhet så som väsentliga investeringar, försäljningar eller avveckling.

Bolagets resultat och ställning framgår av efterföljande resultat- och balansräkningar med noter.

Resultaträkning

Belopp i kr	Not	2024-01-01- 2024-12-31	2023-01-01- 2023-12-31
Rörelseintäkter, lagerförändring m.m.			
Nettoomsättning		325 421	333 017
Förändringar av lager av produkter i arbete, färdiga varor och pågående arbete för annans räkning		7 675	1 663
Summa rörelseintäkter, lagerförändring m.m.		333 096	334 680
Rörelsekostnader			
Råvaror och förnödenheter		-808	-1 013
Övriga externa kostnader		-76 299	-68 305
Personalkostnader	1	-79 631	-79 465
Summa rörelsekostnader		-156 738	-148 783
Rörelseresultat		176 358	185 897
Finansiella poster			
Resultat från övriga finansiella anläggningstillgångar		488	488
Övriga ränteintäkter och liknande resultatposter		2 888	3 835
Räntekostnader och liknande resultatposter		-417	-483
Summa finansiella poster		2 959	3 840
Resultat efter finansiella poster		179 317	189 737
Bokslutsdispositioner			
Resultat före skatt		179 317	189 737
Skatter			
Skatt på årets resultat		-37 023	-39 184
Årets resultat		142 294	150 553

2025012803631

Balansräkning

<i>Belopp i kr</i>	<i>Not</i>	<i>2024-12-31</i>	<i>2023-12-31</i>
TILLGÅNGAR			
Anläggningstillgångar			
Finansiella anläggningstillgångar			
Andra långfristiga värdepappersinnehav		19 689	19 689
Summa finansiella anläggningstillgångar		19 689	19 689
Summa anläggningstillgångar		19 689	19 689
Omsättningstillgångar			
Varulager m.m.			
Pågående arbete för annans räkning		16 213	8 538
Summa varulager		16 213	8 538
Kortfristiga fordringar			
Övriga fordringar		6 298	2
Förutbetalda kostnader och upplupna intäkter		16 250	16 125
Summa kortfristiga fordringar		22 548	16 127
Kassa och bank			
Kassa och bank		264 371	296 451
Summa kassa och bank		264 371	296 451
Summa omsättningstillgångar		303 132	321 116
SUMMA TILLGÅNGAR		322 821	340 805

2025012803632

Balansräkning

Belopp i kr	Not	2024-12-31	2023-12-31
EGET KAPITAL OCH SKULDER			
Eget kapital	2		
<i>Bundet eget kapital</i>			
Aktiekapital		100 000	100 000
Summa bundet eget kapital		100 000	100 000
<i>Fritt eget kapital</i>			
Balanserat resultat		50 270	49 717
Årets resultat		142 294	150 553
Summa fritt eget kapital		192 564	200 270
Summa eget kapital		292 564	300 270
Kortfristiga skulder			
Leverantörsskulder		10 236	10 553
Skatteskulder		9 866	19 367
Övriga skulder		10 155	10 615
Summa kortfristiga skulder		30 257	40 535
SUMMA EGET KAPITAL OCH SKULDER		322 821	340 805

Ställda säkerheter och ansvarsförbindelser

Ställda säkerheter

	2024-12-31	2023-12-31
<i>Panter och därmed jämförliga säkerheter som har ställts för egna skulder och avsättningar</i>		
<i>Övriga ställda panter och därmed jämförliga säkerheter</i>		
Summa ställda säkerheter	Inga	Inga

Ansvarsförbindelser


Summa ansvarsförbindelser	Inga	Inga
---------------------------	------	------

Tilläggsupplysningar

Redovisningsprinciper

Årsredovisningen är upprättad i enlighet med årsredovisningslagen och BFNAR 2008:1 Årsredovisning i mindre aktiebolag.

2025012803634



Not 1 Anställda och personalkostnader

Medelantalet anställda

	2024-01-01- 2024-12-31	2023-01-01- 2023-12-31
Män	0	0
Kvinnor	1	1
Totalt	1	1


Not 2 Eget kapital

	Aktie- kapital	Reserv- fond	Uppskrivn.- fond	Fritt eget kapital
Belopp vid årets början	100 000			200 270
	<u>100 000</u>			<u>200 270</u>
<i>Disposition enl årsstämmobeslut</i>				
Utdelning				-150 000
Årets resultat				142 294
Belopp vid årets slut	100 000			192 564

2025012803635

Underskrifter

Skillinge 2025-01-20



Inger Lundmark

2025012803636

