




2023070518163



Årsredovisning

2022-01-01 - 2022-12-31

Jeeves Information Systems AB

Org.nr 556343-4215

FASTSTÄLLELSEINTYG

Untertecknad styrelseledamot intygar härmed, dels att denna kopia av årsredovisningen överensstämmer med originalet, dels att resultat- och balansräkningen fastställts på årsstämman ³⁰ juni 2023. Stämman beslöt tillika godkänna styrelsens förslag till resultatdisposition.

Carl Eric Oscar Ingelmark
Styrelseledamot

FÖRVALTNINGSBERÄTTELSE

Styrelsen och verkställande direktören för Jeeves Information Systems AB med säte i Stockholm och organisationsnummer 556343-4215, får härmed avge årsredovisning och koncernredovisning för verksamhetsåret 2022. Årsredovisningen har av styrelsen godkänts för utfärdande och framläggs för godkännande till årsstämman.

Verksamheten

Koncernen utvecklar programvara och levererar tjänster inom ERP affärssystem till små och medelstora företag runt om i världen. ERP lösningarna levereras genom försäljning, konsulttjänster och support. Koncernen verkar i marknadssammanhang under namnet "Forterro". Forterro tillhandahåller 15 kompletta ERP system där Jeeves och Garp är lokaliserade i Sverige, abas ERP i Tyskland, Proconcept ERP i Schweiz, myfactory ERP i både Schweiz och Tyskland, Sylob 5 ERP, Sylob 7 ERP Sylob 9 ERP, Helios ERP, Clipper, samt Silog ERP i Frankrike, Impuls EVO och mHR EVO i Polen, och 123 Insight MRP/ERP samt Orderwise i Storbritannien. Sedan starten för över 10 år sedan har Forterro utvecklats till en koncern med över 1,500 anställda fördelade över 40 kontor runt om i världen som erbjuder specialiserade ERP programvarulösningar och tjänster till över 10,000 små och medelstora kunder primärt inom tillverkningsindustrin.

Jeeves Information Systems AB ägs till 100% av Partners Group, Schweiz via Yellow Castle AB i Sverige. Partners Group huvudkontor är baserat i Zug, Schweiz och Partners Group Holding AG är noterade på SIX Swiss Exchange sedan 2006.

Jeeves Information Systems huvudkontor är beläget i World Trade Center i Stockholm, Uppgång F, Plan 8. Bolagets postadress är Box 1042, 101 38 Stockholm. E-postadressen är info@jeeves.se. Forterro koncernens huvudkontor är beläget i London, Forterro UK Ltd, 3 Cavendish Square, London W1G 0LB.

Försäljning och resultat

För 2022 uppgick nettoomsättningen till 2 178,7 Mkr (1647,7), vilket är en ökning med 32 procent. EBITDA uppgick till 436,5 Mkr (416,0) vilket motsvarar en EBITDA-marginal om 20 procent (25). Av rörelsens kostnader utgjorde 258,1 Mkr (96,5) engångskostnader, varav 157,7 Mkr (92,7) avser omstruktureringskostnader, 84,5 (0) avser kostnader relaterade till ägarbytet och resterande 15,8 Mkr (3,8) avser förvävsrelaterade transaktionskostnader. Se nedan under avsnittet Omstrukturering och tvister för ytterligare information gällande omstruktureringskostnaderna. EBITDA justerad för dessa kostnader blir 694,5 Mkr (512,5) eller 32 procent (31). Avskrivningar enligt plan på materiella och immateriella anläggningstillgångar uppgick till 209,7 Mkr (146,8).

Rörelseresultatet (EBIT) uppgick till 226,8 Mkr (269,2), vilket motsvarar en rörelsemarginal om 10 procent (16). Programintäkterna (licensmån-, hyres- och underhållsintäkter) utgjorde 68 procent (61) av nettoomsättningen.

Finansnettot uppgick till -489,1 Mkr (-127,7) och resultatet efter skatt uppgick till -271,5 Mkr (71,6).

Försäljning per geografisk region

Omsättningen per geografisk marknad* fördelar sig enligt följande:

	Koncernen		Moderbolaget	
	2022	2021	2022	2021
Sverige	15%	18%	88%	87%
Övriga Norden	1%	1%	6%	6%
Schweiz	16%	13%	0%	0%
Polen	7%	8%	0%	1%
Frankrike	19%	21%	1%	1%
Tyskland	29%	28%	0%	0%
Storbritannien	6%	2%	0%	0%
Övriga Europeiska länder	3%	4%	2%	2%
USA	3%	3%	2%	2%
Övriga länder	1%	2%	1%	1%
Totalt	100%	100%	100%	100%

*Fördelningen baseras på kundernas hemvist

Kommentar till marknadsutvecklingen

Den främsta anledningen till investeringar i affärssystem är krav på ökad verksamhets- och medarbetareffektivitet, vilket är relativt oberoende av konjunktur över tid. Ett förändrat marknadsläge har dock

en direkt påverkan på licensintäkterna. En försämrad ekonomi leder till att vissa företag skjuter upp sina investeringsbeslut medan andra väljer att gå igenom sina processer under sämre tider och istället investerar i mer effektiva ERP system. Då kunderna är små till medelstora bolag som representerar de flesta industrier så påverkas koncernen heller inte så mycket av förändrade trender inom någon enskild industri.

En väsentlig del av koncernens intäkter består också av ett stabilt flöde av underhållsintäkter från befintliga kunder, vilket täcker en stor del av produktutvecklingskostnaderna.

Flerårsöversikt	2022	2021	2020	2019	2018
Nettoomsättning, Mkr	2 179	1 648	1 497	1 236	898
Rörelseresultat, Mkr	227	269	197	82	142
Nettoresultat, Mkr	-271	72	141	8	53
Balansomslutning, Mkr	5 876	4 019	2 796	2 934	1 370
Sollditet, %	15%	13%	11%	8%	19%
Balanslikviditet, %	83%	77%	98%	84%	85%

Förvärv

Den 11 maj 2022, förvärvades Clip Industrie Sarl i Schweiz utav helägda dotterbolaget Proconcept SA. Clip Industrie Sarl är en återförsäljare av affärssystemet Clipper i Schweiz. Bolaget fusionerades in i Proconcept SA strax efter förvärvet. Deras andel av omsättningen uppgår till 0,3% och andel av EBITDA resultatet är 2 Mkr för 2022.

Den 29 juli 2022 förvärvade Forterro UK Ltd, ett helägt dotterbolag till Jeeves Information Systems AB, samtliga aktier i Wise Software UK Limited, Wise Robotics UK Limited, 4649A Limited samt Orderwise Limited (tillsammans Orderwise) och är belägna i Storbritannien. Orderwise levererar ERP lösningar till kunder inom tillverkningsindustri. Deras andel av omsättningen uppgår till 4% och andel av EBITDA resultatet är 24 Mkr för 2022.

Fusioner

Den 11 augusti 2022, fusionerades Clip Industrie Sarl (CHF-108.567.937) i Schweiz in i Proconcept SA, ett helägt dotterbolag till Jeeves Information Systems AB.

Den 24 august 2022 fusionerades abas Systemhaus GmbH (Reinbek) HRB 2453 RE samt abas System GmbH (Berlin) HRB 49447B in i abas Software GmbH, ett helägt dotterbolag till Jeeves Information Systems AB.

Avyttringar

Den 7 juli 2022 i samband med ägarbytet avyttrades alla andelar i Forterro (Cayman) LP med säte på Cayman Islands. Avyttringen har inte haft någon väsentlig påverkan på koncernens resultat eller verksamhet.

Omstrukturering

Kostnaderna för omstrukturering uppkommer som ett resultat av omstrukturering av de operativa verksamheterna inom koncernen som sker löpande och i samband med att bolagen förvärvats. Under 2022 är omstruktureringskostnaderna främst hänförliga till den fortsatta omorganisationen av det tyska dotterbolaget abas som förvärvades i augusti 2019, de nyförvärvade bolagen myfactory och Wise Software samt ändringar i koncernledningen.

Tvister

Koncernen har reserverat 30 Mkr för pågående tvist med kund som påstår avtalsbrott med krav för återbetalning av avgifter samt skadestånd.

Likviditet, Kassaflöde och finansiell ställning

Koncernens likvida medel och kortfristiga placeringar uppgick vid årsskiftet till 344,7 Mkr (144,9).

Kassaflödet från den löpande verksamheten uppgick under 2022 till 332,3 Mkr (322,8). Kassaflödet från investeringsverksamheten var -1 046,8 Mkr (-1193,2) och finansverksamheten 896,3 Mkr (789,4). Det totala kassaflödet för verksamhetsåret 2022 var 181,8 Mkr (-81,0).

Koncernens räntebärande skulder uppgick den 31 december 2022 till 3 542,3 Mkr (2620,3) Soliditeten uppgick vid årsskiftet till 15 procent (13) och balanslikviditeten var 86 procent (77).

Investeringar

Koncernens investeringar i materiella anläggningstillgångar exklusive förvärvade verksamheter uppgick till 16,6 Mkr (16,3) och investeringar i immateriella anläggningstillgångar exklusive förvärv av verksamheter uppgick till 2,9 Mkr (3,5). Under 2022 har materiella och immateriella tillgångar sålts för 12,0 Mkr (0,5).

Produktutveckling

Av årets produktutveckling har 216,0 Mkr (170,9) kostnadsförts som löpande utvecklingskostnader. Kriterierna för aktivering av utgifter för ett utvecklingsprojekt är att det skall vara tekniskt möjligt att genomföra och sälja, samt att den utvecklade produkten skall kunna leda till framtida ekonomiska fördelar. Koncernen definierar det till när det finns en fungerande prototyp av lösningen/funktionen/releasen. Ingen kapitalisering har skett under året.

Goodwill och övriga immateriella tillgångar

Koncernens redovisade värde på goodwill uppgick vid årsskiftet till 2 749,9 Mkr (1 830,2). Redovisat värde på övriga immateriella tillgångar uppgick till 1 905,2 Mkr (1 051,2) och avser främst programvaror och kundavtal.

Uppskjuten skattefordran

Totalt redovisad uppskjuten skattefordran uppgick per den 31 december 2022 till 68,0 Mkr (36,9) varav 48,7 Mkr (10,5) är hänförlig till skattemässiga underskottsavdrag. Uppskjuten skattefordran redovisas som tillgång i den utsträckning det är sannolikt att underskottsavdragen kan avräknas mot överskott vid framtida beskattning. Per den 31 december 2022 uppgick koncernens ansamlade underskottsavdrag till cirka 205,0 Mkr (40,0).

Eget Kapital

Eget kapital uppgick per den 31 december 2022 till 854,3 Mkr (502,9). Förändringen av koncernens eget kapital visas på sidan 9.

Medarbetare

Antal medarbetare i koncernen under 2022 har i medeltal varit 1 521 (1 246) varav 540 (380) kvinnor.

Koncernen arbetar löpande med att behålla kvalificerade medarbetare bland annat genom att erbjuda intressanta och utmanande uppdrag, ett attraktivt medarbetarerbjudande vad gäller kompensation och förmåner, samt ge möjlighet till löpande vidareutveckling.

Moderbolaget

Moderbolaget Jeeves Information Systems AB äger och utvecklar produkterna Jeeves och Garp samt ansvarar för koncerngemensamma funktioner för marknadskommunikation, ekonomisk rapportering, personalfrågor, verksamhetsutveckling och företagsförvärv. Nettoomsättningen i moderbolaget uppgick till 470,2 Mkr (403,6) och ökade med 16,5% (8,3). Programintäkterna, licens och underhåll, uppgick till 259,5 Mkr (230,5), en ökning med 12,6% (8,7).

Moderbolagets rörelseresultat före avskrivningar var -11,9 Mkr (73,0). Resultatet efter skatt uppgick till -151,5 Mkr (40,0). Likvida medel uppgick per den 31 december 2022 till 102,9 Mkr (17,4). Aktieutdelning om 0 Mkr (0) har lämnats. Investeringar i maskiner och inventarier har gjorts med 2,0 Mkr (2,8). Moderbolagets soliditet uppgick till 9,9 procent (8,9).

Miljöpåverkan

Koncernen levererar produkter utan väsentlig miljöpåverkan och bedriver således ingen tillståndspliktig verksamhet enligt gällande miljöbestämmelser. För att minska det totala resandet används videokonferens i stor omfattning. Därutöver tillämpas miljöförbättrande rutiner t ex kring egen pappershantering samt källsortering av avfall.

Risk- och känslighetsanalys

Koncernens affärsmodell medför relativt låg risk. Merparten av koncernens intäkter består av förutbetalda årsvisa underhålls- och supportabonnemang. Tillsammans med licensintäkter och moln- och hyres tjänster utgjorde de 68 procent av intäkterna 2022. Konsult- och utbildningsintäkter utgjorde 31 procent av de totala intäkterna 2022.

Kommersiella risker

Produkter och tjänster

Jeeves utvecklar och säljer i första hand affärssystemen Jeeves ERP och Garp ERP. Jeeves ERP är en ERP programvarulösning som riktar sig mot små till medelstora tillverkningsföretag, distributörer, grossister och serviceföretag. Tack vara systemets kraftfulla arkitektur kan kunderna nyttja nya molnbaserade och mobila lösningar på ett effektivt sätt. Kundbasen är diversifierade genom flera olika vertikaler och kunderna varierar i storlek. Garp ERP har designats från grunden för att passa grossister och tillverkare inom mode, skor, textilier och möbler som behöver hantera stora produktionsvolymerna över många dimensioner i sin affärslösning. Garp ERP är fylld med branschspecifik funktionalitet samtidigt som den fortfarande är enkel att implementera, uppdatera och använda. Jeeves bedriver dessutom en konsultverksamhet med tjänster kring dessa produkter.

ProConcept utvecklar och säljer affärssystemet ProConcept ERP, som utvecklats för att främst möta kraven hos små entreprenörsföretag till medelstora tillverkningsbolag på den schweiziska marknaden. ProConcept ERP är ett enkelt och intuitivt system att använda som är känt för sin flexibilitet och erbjuder alltifrån lösn, HR och ekonomi till planering, produktion och logistik. ProConcept bedriver även konsultverksamhet med tjänster runt sin produkt.

Forterro France utvecklar och säljer ERP programvarulösningarna Sylob 5 ERP, Sylob 7 ERP, Sylob 9 ERP, Helios ERP, Clipper ERP, och Silog ERP.

Sylob ERP produkterna riktar sig mot en bred kundbas bestående av små och medelstora företag som återfinns i den franska industriella sektorn. Kunderna återfinns bland annat inom branscherna flyg och försvar, fordon, elektronik, industrimaskiner, plast, och smyckes-tillverkning. Sylobs utbud av produkter och service är utvecklat i nära samarbete med den växande kundbasen.

Helios ERP och Clipper ERP är programvaror för små och medelstora tillverkare av industriprodukter i Frankrike. Helios ERP är designad från grunden för att uppfylla de primära kraven inom flygindustrin och Clipper ERP byggdes för små och medelstora företag inom ett brett spektrum av tillverkningsindustrier.

Silog produkterna specialiserar sig inom utveckling och integration av ERP programvara inom produktionsplanering, inköp, försäljning, lager och logistik och riktar sig mot medelstora bolag inom en variation av flera olika industrier.

BPSC utvecklar och säljer ERP programvarulösningen IMPULS EVO, som är ett fullt integrerat ERP system som kopplar samman funktioner för produktion, MRP, logistik, finance, försäljning och HR i ett ERP system som tillgodoser behoven för över 700 industriella företag i Polen. BPSC har även nyligen introducerat HR-management programvaran MHR EVO.

Abas Software GmbH är en av de ledande leverantörerna av ERP programvara för medelstora företag i Tyskland med 3 600 kunder världen över. De utvecklar och säljer ERP programvara abas ERP och bedriver konsultverksamhet med tjänster kring sin produkt. Företagets kunder finns inom följande tillverkningsindustrier: maskin och anläggningsteknik, fordon och leverans, elektronik, komponentproduktion - särskilt metallbearbetning och plast.

123 insight Ltd förser den brittiska tillverkningsindustrin med produkter inom MRP, ERP, CRM, samt ett flertal integrationstjänster som utmanar de mer traditionella lösningarna som finns på marknaden. Produkterna säljs som månatliga subscription abonnemang som inkluderar support och implementationsprocessen är simpel och kunderna varierar i storlek och återfinns inom flera olika vertikaler.

Myfactory utvecklar och säljer en Cloud-baserad ERP programvara till små och medelstora kunder. Kundbasen är diversifierad med över 2,000 kunder inom handels-, tillverknings-, och servicesektorena inom DACH regionen.

Orderwise utvecklar och säljer mjukvara inom ERP, WMS, och ecommerce till över 1 000 kunder inom olika branscher belägna i Storbritannien. Lösningarna säljs utifrån en licensmodell med tillhörande intäkter för support, implementation och anpassningar, och i vissa fall hostingtjänster.

Kundbas

Koncernen har idag en stor kundbas, över 10,000 kunder, utan något stort beroende till någon enskild kund. Kunderna är små och medelstora företag, fristående eller dotterbolag i större koncerner.

Kunderna återfinns i stort sett inom alla branscher vilket ger låg riskexponering.

Konjunkturen

Marknadssituationen har en omedelbar påverkan på licensintäkterna. Ett sämre konjunkturläge kan leda till att vissa bolag skjuter sina investeringsbeslut på framtiden medan andra passar på att i lågkonjunktur se över sina processer och investera i effektivare affärssystem. En väsentlig del av koncernens intäkter består också av ett stabilt flöde av underhållsintäkter från befintliga kunder, vilka är mindre konjunktorkänsliga och täcker en stor del av koncernens produktutvecklingskostnader.

Konkurrenter

Konsolideringen som sker i branschen leder till ökad konkurrens och ledtider beträffande nyförsäljning. Flera aktörer i marknaden har lönsamhetsproblem, vilket bidrar till viss prispress.

Kreditrisk slutkunder och partners

Koncernen får sina intäkter i huvudsak från slutkunder, men till viss del även från partners. Investeringen är oftast väl förankrad med avsatta interna resurser. Det som kan försena betalningen är om implementationsprojekten inte motsvarar förväntningarna. Koncernen arbetar aktivt för att säkerställa att så inte sker.

Operativa risker

Styrning och prioritering

Den interna styrningen utgår från två intäktskällor. Återkommande intäkter, som i huvudsak styr satsningar i produktutveckling, och licensintäkter, som i huvudsak styr marknads-satsningar. Därutöver balanseras konsultstyrkan mot efterfrågan på tjänster.

Koncernen är beroende av att kunna attrahera, rekrytera, utveckla och behålla medarbetare. Det är därför av stor vikt att medarbetarna både trivs och utvecklas inom koncernen.

Integration av förvärv

Senaste förvärvet utfördes i juli 2022 och koncernen planerar för ytterligare förvärv. Huruvida detta blir realitet styrs dock av det antal objekt som finns på marknaden och den förväntade prisnivån som säljaren har. Risker, och möjligheten, med förvärv ligger främst i att säkerställa att gjorda förvärv följer uppgjord affärsplan.

Produktutveckling

Koncernens produkter håller en hög kvalitet och säkerhet. Ett allvarigt programfel skulle skada våra varumärken, leda till färre nya licensavtal och eventuella skadeståndsanspråk. Vår bedömning är att produktkvaliteten är god och att risken för allvariga programfel är minimal. Det finns dessutom försäkringar som till viss del täcker den här typen av anspråk.

Finansiella risker

Koncernens finans- och placeringspolicy möjliggör att överlikviditet kan placeras i räntebärande placeringar eller i placering med låg risk, till exempel räntefonder, specialinlåning eller liknande hos bank. Då koncernens nuvarande strategi är fortsatt tillväxt genom förvärv så placeras i nuläget inte överlikviditet. I samband med utförda förvärv har koncernen använt sig av extern finansiering. Se även not 35 för en beskrivning av de finansiella risker koncernen har identifierat.

Känslighetsanalys

Känslighetsanalysen visar effekten av potentiella faktorer som bedöms ha störst inverkan på resultatet år 2023. Beräkningarna är relaterade till 2022 års resultat. I analysen har varje faktor beräknats för sig, utan eventuella åtgärder från koncernen. De olika faktorerna samverkar, och därför bör analysen beaktas med försiktighet.

Riskområde	Faktor	Förändring*	Resultateffekt
Tjänster	Konsultbeläggning	+/- 5 %	+/- 34,2 Mkr
Konjunktur	Licensintäkter	+/- 5 %	+/- 14,9 Mkr
Kreditrisk kunder	Kundfordringar	+/- 5 %	+/- 20,5 Mkr
Lån	Ränteläget	+/- 2 %	+/- 70,8 Mkr

* Den relativa förändringen i relation till 2022 års resultat.

Förväntad framtida utveckling

Mångfalden i vår kundbas, vad gäller företagsstorlek och vertikal tillverkningsindustri; allmänt låg kundkoncentration; och den övergripande bredden av operativt beroende av våra lösningar – allt har bidragit till att skydda koncernen från den bredare makroekonomiska läget.

En kraftig konjunkturedgång kan ha en negativ inverkan på efterfrågan på koncernens produkter och tjänster, framför allt i nyinvesteringar i affärssystem och tillhörande tjänsteleveranser. Koncernen har dock en bred kundbas bestående av små till medelstora företag fördelade över flera olika branscher, vilket minskar risken för inkomstbortfall förknippade med särskilt stora kunder eller enskilda branscher. En betydande del av koncernens intäkter utgörs även av återkommande underhålls- och supportintäkter från befintliga kunder där koncernen inte sett någon märkbar effekt till följd av pandemin. Koncernen har ej heller sett någon märkbar ökning av antalet konkurser bland kunderna.

Konflikten mellan Ryssland och Ukraina får inflationen att stiga över hela världen och koncernen övervakar noga effekterna på verksamheten. Koncernens största kostnader är personalkostnader som kan komma att påverkas av denna inflationsökning.

Hållbarhet

En hållbarhetsrapport har upprättats som en separat rapport skild från årsredovisningen. Den är upprättad för att uppfylla kraven enligt ÅRL 6:11 och omfattar hela koncernen. Hållbarhetsrapporten för 2022 finns tillgänglig på www.iseveserp.com

Förslag till vinstdisposition

Till årsstämmans förfogande står följande vinstmedel:

Balanserade vinstmedel	SEK	565 489 408
Årets resultat	SEK	-151 544 841
	SEK	413 944 567
Styrelsen föreslår att vinstmedlen disponeras så att i ny räkning överförs	SEK	413 944 567
	SEK	413 944 567

EKONOMISK FLERÅRSÖVERSIKT

RESULTATRÄKNINGAR I SAMMANDRAG, Tkr	2022	2021	2020	2019	2018
Rörelsens intäkter	2 178 733	1 647 717	1 497 254	1 235 852	897 617
Rörelsens kostnader	-1 742 259	-1 231 689	-1 155 491	-1 052 491	-714 854
Rörelseresultat före avskrivningar	436 474	416 028	341 763	183 361	182 763
Avskrivningar	-209 668	-146 822	-145 113	-101 001	-39 535
Rörelseresultat efter avskrivningar	226 806	269 206	196 650	82 360	143 228
Nedskrivningar	0	0	0	0	-1 391
Rörelseresultat före finansnetto	226 806	269 206	196 650	82 360	141 837
Finansnetto	-489 055	-127 748	-49 600	-50 068	-70 165
Resultat efter finansnetto	-262 249	141 458	147 050	32 292	71 672
Skatt	-9 240	-69 890	-6 185	-23 970	-18 885
Årets nettoresultat	-271 489	71 568	140 865	8 322	52 787

FINANSIELL STÄLLNING I SAMMANDRAG, Tkr	2022-12-31	2021-12-31	2020-12-31	2019-12-31	2018-12-31
Immateriella tillgångar	4 655 116	2 881 379	1 934 435	2 084 724	905 743
Materiella anläggningstillgångar	137 567	78 169	67 353	71 706	61 374
Övriga anläggningstillgångar	208 960	561 548	239 620	254 556	40 500
Summa anläggningstillgångar	5 001 643	3 521 096	2 241 408	2 410 986	1 007 617
Övriga omsättningstillgångar	529 691	353 003	331 215	378 082	259 025
Likvida medel	344 681	144 854	223 060	144 587	103 329
Summa omsättningstillgångar	874 372	497 857	554 275	522 669	362 354
Summa tillgångar	5 876 015	4 018 953	2 795 683	2 933 655	1 369 971
EGET KAPITAL OCH SKULDER					
Eget kapital	854 275	502 944	314 544	243 695	255 498
Räntebärande skulder	3 532 479	2 620 304	1 718 327	1 833 191	606 725
Icke räntebärande skulder	1 489 261	895 705	762 812	856 769	507 748
Summa eget kapital och skulder	5 876 015	4 018 953	2 795 683	2 933 655	1 369 971

KASSAFLÖDEN I SAMMANDRAG, Tkr	2022	2021	2020	2019	2018
Kassaflöde före förändring av rörelsekapital och investeringar	210 101	285 907	198 361	139 479	115 327
Förändring av rörelsekapital	122 188	36 926	-7 199	-51 649	26 717
Kassaflöde från den löpande verksamheten	332 289	322 833	191 162	87 830	142 044
Kassaflöde från investeringsverksamheten	-1 046 842	-1 193 190	-10 735	-995 833	-7 836
Kassaflöde från finansieringsverksamheten	896 343	789 388	-88 494	945 631	-146 941
Årets kassaflöde	181 790	-80 969	91 933	37 628	-12 733

EKONOMISK FLERÅRSÖVERSIKT | 6

NYCKELTAL	2022-12-31	2021-12-31	2020-12-31	2019-12-31	2018-12-31
Rörelsemarginal före avskrivningar, %	20%	25%	23%	15%	20%
Rörelsemarginal, %	10%	16%	13%	7%	16%
Vinstmarginal, %	Neg	9%	10%	3%	8%
Sysselsatt kapital, tkr	4 386 755	3 123 247	2 032 871	2 076 886	862 223
Avkastning på sysselsatt kapital, %	Neg	9%	12%	6%	13%
Avkastning på eget kapital, %	Neg	18%	50%	3%	24%
Soliditet, %	15%	13%	11%	8%	19%
Balanslikviditet, %	83%	77%	98%	84%	85%
Andel riskbärande kapital, %	22%	19%	19%	17%	24%
Finansiell nettoskuld, tkr	3 187 799	2 475 449	1 495 267	1 688 604	503 396
Genomsnittligt antal anställda	1 521	1 246	1 203	1 332	767
Utvecklingsutgifter, tkr	215 971	170 947	176 462	158 227	111 771

Definitioner

ANDEL RISKBÄRANDE KAPITAL

Eget kapital och uppakjutna skatteskulder i procent av balansomslutningen

AVKASTNING PÅ EGET KAPITAL

Resultat efter skatt i procent av genomsnittligt justerat eget kapital

AVKASTNING PÅ SYSSELSATT KAPITAL

Resultat efter finansnetto ökat med räntekostnader i procent av genomsnittligt sysselsatt kapital

BALANSLIKVIDITET

Omsättningstillgångar i procent av kortfristiga skulder

BRUTTORESULTAT

Rörelsens intäkter minus kostnad för handelsvaror

FINANSIELL NETTOSKULD

Räntebärande skulder med avdrag för kassa och banktillgodohavanden

RÖRELSEMARGINAL FÖRE AVSKRIVNINGAR

Rörelseresultat före avskrivningar i procent av rörelsens intäkter

RÖRELSEMARGINAL

Rörelseresultat efter avskrivningar i procent av rörelsens intäkter

SOLIDITET

Eget kapital i procent av balansomslutningen

SYSSELSATT KAPITAL

Balansomslutning reducerad med icke räntebärande skulder

VINSTMARGINAL

Resultat efter finansnetto i procent av rörelsens intäkter

RESULTATRÄKNINGAR FÖR KONCERNEN

Tkr	Not	2022	2021
Nettomsättning	2	2 178 733	1 647 717
Summa intäkter		2 178 733	1 647 717
Personalkostnader	4,5	-1 248 272	-952 613
Av- och nedskrivningar av anläggningstillgångar	6,14,15,16	-209 668	-146 822
Övriga externa kostnader	3, 8	-493 987	-279 076
Summa kostnader		-1 951 927	-1 378 511
Rörelseresultat		226 806	269 206
Resultat från finansiella poster			
Finansiella intäkter	9	3 299	31 890
Finansiella kostnader	10	-492 354	-159 638
Resultat efter finansiella poster		-262 249	141 458
Skatt på årets resultat	11	-9 240	-69 890
Årets resultat		-271 489	71 568
Årets resultat hänförligt till moderbolagets aktieägare		-272 885	69 700
Innehav utan bestämmande inflytande		1 396	1 868
		-271 489	71 568

RAPPORT ÖVER TOTALRESULTAT FÖR KONCERNEN

Årets resultat enligt ovan		-271 489	71 568
Poster som inte ska återföras i resultaträkningen:			
Omvärdering av nettopensionsförpliktelsen	29	57 155	30 761
Nyemission av aktier		0	2 251
Poster som senare kan återföras i resultaträkningen:			
Valutakursdifferens vid omräkning av utländska enheter	26	266 792	84 379
Summa totalresultat för perioden (netto efter skatt)		52 458	188 959

Hänförligt till:

- Moderbolagets aktieägare	50 800	186 936
- Innehav utan bestämmande inflytande	1 658	2 023

FINANSIELL STÄLLNING FÖR KONCERNEN

Tkr	Not	2022-12-31	2021-12-31
TILLGÅNGAR			
Immateriella tillgångar			
Goodwill	14	2 749 875	1 830 189
Varumärken	14	148 885	87 767
Kundavtal	14	1 287 775	585 939
Produkträttigheter	14	447 966	356 703
Balanserade utvecklingsutgifter	14	0	0
Övriga immateriella anläggningstillgångar	14	20 615	20 780
Summa immateriella tillgångar		4 655 116	2 881 379
Materiella anläggningstillgångar			
Byggnader och mark	15	97 955	49 623
Inventarier	15	39 612	28 546
Summa materiella anläggningstillgångar		137 567	78 169
Övriga anläggningstillgångar			
Nyttjanderätter	16	134 331	165 492
Intressebolag	19	1 187	1 096
Uppskjutna skattefordringar	12	68 026	36 921
Övriga långfristiga fordringar	20	5 416	358 039
Summa övriga anläggningstillgångar		208 960	561 548
Summa anläggningstillgångar		5 001 643	3 521 096
Omsättningstillgångar			
Kundfordringar	21	410 063	303 662
Övriga fordringar	22	42 630	17 518
Förutbetalda kostnader och upplupna intäkter	23,24	76 998	31 823
Likvida medel	25	344 681	144 854
Summa omsättningstillgångar		874 372	497 857
Summa tillgångar		5 876 015	4 018 953
EGET KAPITAL OCH SKULDER			
Eget kapital			
Aktiekapital		5 680	5 680
Övrigt tillskjutet kapital		369 164	69 184
Reserver	26	397 609	73 943
Balanserad vinst		77 669	350 554
Eget kapital hänförligt till moderbolagets aktieägare		860 122	499 341
Innehav utan bestämmande inflytande	27	4 153	3 603
Summa eget kapital		864 275	502 944
Långfristiga skulder			
Uppskjuten skatteskuld	12	459 353	261 936
Avsättningar	13	8 723	2 228
Skulder till kreditinstitut	28,33	0	2 419 711
Skulder till ägare	28,33	3 395 534	0
Förpliktelse avseende ersättningar till anställda	29	19 057	82 634
Leasingskulder	16,28,34	65 523	94 068
Övriga skulder	28	14 014	10 001
Summa långfristiga skulder		3 962 204	2 870 578
Kortfristiga skulder			
Leverantörsskulder	30	51 792	40 412
Övriga skulder	31	252 539	83 271
Avsättningar	13	41 394	17 498
Aktuella skatteskulder		45 060	44 048
Leasingskulder	16,28,34	67 263	67 916
Upplupna kostnader och förutbetalda intäkter	24,32	601 487	392 286
Summa kortfristiga skulder		1 069 536	645 431
Summa eget kapital och skulder		5 876 015	4 018 953

FÖRÄNDRINGAR I EGET KAPITAL FÖR KONCERNEN

Tkr	Aktie- kapital	Övrigt tillskjutet kapital	Reserver	Intjänade vinstmedel	Summa	Innehav utan bestämmande Inflytande	Summa Eget Kapital
Ingående eget kapital 1 januari 2021	5 679	69 164	-41 029	278 604	312 418	2 126	314 544
Årets resultat				69 700	69 700	1 868	71 568
Nyemission av aktier	1			2 250	2 251		2 251
Övrigt totalresultat, omräkningsdifferens			84 211		84 211	168	84 379
Övrigt totalresultat, pensioner			30 761		30 761	0	30 761
Summa totalresultat	1	0	114 972	71 950	186 923	2 036	188 959
Utdelning						-559	-559
Innehav utan bestämmande inflytande som uppkommit vid rörelseförvärv							0
Summa transaktioner med aktieägare redovisade i eget kapital						-559	-559
Utgående eget kapital 31 december 2021	5 680	69 164	73 943	350 554	499 341	3 603	502 944
Årets resultat				-272 885	-272 885	1 396	-271 489
Aktieägartillskott		300 000			300 000		300 000
Övrigt totalresultat, omräkningsdifferens			266 511		266 511	281	266 792
Övrigt totalresultat, pensioner			57 155		57 155	0	57 155
Summa totalresultat	0	300 000	323 666	-272 886	350 781	1 677	352 468
Utdelning						-1 127	-1 127
Innehav utan bestämmande inflytande som uppkommit vid rörelseförvärv							0
Summa transaktioner med aktieägare redovisade i eget kapital						-1 127	-1 127
Utgående eget kapital 31 december 2022	5 680	369 164	397 609	77 669	850 122	4 153	854 275

Eget kapital omfattar Aktiekapital, Övrigt Tillskjutet kapital, Reserver och Intjänade vinstmedel. Övrigt tillskjutet kapital består av bland annat reservfond. Reserver avser omräkningsdifferens som beskrivs i not 26 samt förpliktelser avseende ersättningar till anställda som beskrivs i not 29. Intjänade vinstmedel inkluderar tidigare års nettoresultat efter avdrag för utbetald utdelning.

KASSAFLÖDESANALYSER FÖR KONCERNEN

Tkr	Not	2022	2021
Den löpande verksamheten			
Rörelseresultat		226 806	269 206
Justeringar för poster som inte ingår i kassaflödet			
Av- och nedskrivningar	14, 15	209 668	146 822
Förändringar i avsättningar	13	40 873	13 576
Realisationsresultat		56	- 85
Negativ goodwill, förvärv av dotterbolag, nedskrivning aktier		0	0
Andra icke kassapåverkande justeringar		-5 050	-3 945
Ej realiserade kursvinster/förluster		250	96
Delsumma		472 603	425 670
Erhållen ränta		1 460	216
Erlagd ränta		-174 331	-88 502
Betald skatt		-89 631	-51 477
Kassaflöde från den löpande verksamheten före förändringar av rörelsekapital		210 101	285 907
Kassaflöde från förändringar i rörelsekapital			
Förändring av kortfristiga fordringar		-103 628	-16 455
Förändring av kortfristiga skulder		225 816	20 471
Kassaflöde från den löpande verksamheten		332 289	322 833
Kassaflöde från investeringsverksamheten			
Förvärv av dotterbolag, netto efter förvärvade kontanter	38	-1 354 039	-1 184 882
Förvärv av immateriella anläggningstillgångar	14	-2 934	-3 504
Förvärv av materiella anläggningstillgångar	15	-16 557	-16 312
Försäljning av materiella anläggningstillgångar		1 285	531
Försäljning av andelar i koncernbolag		325 362	10 977
Omräkningsdifferens		41	0
Kassaflöde från investeringsverksamheten		-1 046 842	-1 193 190
Finansieringsverksamheten			
Upptagna lån	35	3 291 057	953 004
Amorteringar	35	-2 595 627	-82 748
Utgifter avseende upptagna lån	28	-3 411	-13 271
Amortering av leasingkuld		-76 835	-63 952
Utdelningar		-1 133	-551
Akriteägartillskott		300 000	0
Nyomission av aktier		0	2 251
Förändring övriga långfristiga fordringar		120 181	-21 511
Förändring övriga långfristiga skulder		-142 758	14 243
Omräkningsdifferens		4 869	1 923
Kassaflöde från finansieringsverksamheten		896 343	789 388
ÅRETS KASSAFLÖDE		181 790	-80 969
Likvida medel* vid periodens ingång		144 854	223 060
Avyttrade likvida medel vid försäljning av dotterbolag		0	-1 513
Omräkningsdifferens likvida medel		18 037	4 276
Likvida medel* vid periodens utgång	25	344 681	144 854

*Likvida medel omfattar kassa bank samt kortfristiga placeringar som kan realiseras inom 3 månader.

RESULTATRÄKNINGAR FÖR MODERBOLAGET

Tkr	Not	2022	2021
Nettoomsättning		470 212	403 560
Summa intäkter		470 212	403 560
Aktiverat arbete för egen räkning	3	0	0
Personalkostnader	4,5	-174 349	-160 665
Avskrivningar och nedskrivningar av materiella och immateriella anläggningstillgångar	6,14,15	-26 366	-25 901
Övriga externa kostnader	7,8,37	-307 807	-169 899
Summa kostnader		-508 522	-356 465
Röreliseresultat		-38 310	47 095
Finansiella intäkter och kostnader			
Resultat från andelar i koncernföretag	17	160 815	85 272
Ränteintäkter och liknande intäkter	9	184 315	68 051
Räntekostnader och liknande kostnader	10	-489 248	-152 955
Summa finansiella poster		-144 118	368
Resultat efter finansnetto		-182 428	47 463
Erhållna koncernbidrag		0	0
Skatt på årets resultat	11	30 883	-7 452
Årets resultat		-151 545	40 011
RAPPORT ÖVER TOTALRESULTAT FÖR MODERBOLAGET			
Årets resultat enligt ovan		-151 545	40 011
Årets totalresultat		-151 545	40 011

FINANSIELL STÄLLNING FÖR MODERBOLAGET

Tkr	Not	2022-12-31	2021-12-31
TILLGÅNGAR			
Immateriella anläggningstillgångar			
Goodwill	14	61 961	86 483
Balanserade utvecklingsutgifter	14	0	0
Produkträttigheter	14	0	0
Övriga immateriella anläggningstillgångar	14	0	0
Summa immateriella anläggningstillgångar		61 961	86 483
Materiella anläggningstillgångar			
Inventarier	15	5 617	5 576
Summa materiella anläggningstillgångar		5 617	5 576
Finansiella anläggningstillgångar			
Andelar i koncernföretag	17,18	1 608 482	1 906 125
Fordringar koncernföretag	36	2 237 365	973 617
Uppskjutna skattefordringar	12	31 241	358
Övriga långfristiga fordringar	20	1 300	1 076
Summa finansiella anläggningstillgångar		3 878 388	2 881 176
Summa anläggningstillgångar		3 945 966	2 973 235
Omsättningstillgångar			
Kundfordringar	21	90 806	87 833
Fordringar koncernföretag	36	89 128	20 698
Aktuella skattefordringar		15 253	0
Övriga fordringar	22	27 558	8
Förutbetalda kostnader och upplupna intäkter	23,24	11 390	11 998
Kassa och bank	25	102 919	17 358
Summa omsättningstillgångar		337 054	137 895
Summa tillgångar		4 283 020	3 111 130
EGET KAPITAL OCH SKULDER			
Bundet eget kapital			
Aktiekapital	39	5 680	5 680
Reservfond		6 248	6 248
Summa bundet eget kapital		11 928	11 928
Fritt eget kapital			
Balanserad vinst		565 490	225 479
Årets resultat		-151 545	40 011
Summa fritt eget kapital	41	413 945	265 490
Summa eget kapital		425 873	277 418
Långfristiga skulder			
Skulder till kreditinstitut	28,33	0	2 404 756
Skulder till ägare	28,33	3 395 534	0
Skulder koncernföretag	36	153 578	199 093
Summa långfristiga skulder		3 549 112	2 603 849
Kortfristiga skulder			
Skulder till kreditinstitut	28,31,33	0	14 451
Leverantörsskulder	30	12 551	10 488
Skulder koncernföretag	36	45 535	27 226
Övriga skulder	31	27 864	15 341
Aktuella skatteskulder		0	6 125
Upplupna kostnader och förutbetalda intäkter	32	222 085	156 232
Summa kortfristiga skulder		308 035	229 863
Summa eget kapital och skulder		4 283 020	3 111 130

FÖRÄNDRINGAR I EGET KAPITAL FÖR MODERBOLAGET

Tkr	Aktiekapital	Reserver	Balanserade vinstmedel	Summa Eget kapital
Ingående Eget Kapital 1 januari 2021	5 679	6 248	223 229	235 156
Nyemission av aktier	1		2 250	2 251
Årets resultat			-40 011	-40 011
Utgående Eget Kapital 31 december 2021	5 680	6 248	265 490	277 418
Aktieägartillskott			300 000	300 000
Årets resultat			-151 545	-151 545
Utgående Eget Kapital 31 december 2022	5 680	6 248	413 945	425 873

KASSAFLÖDESANALYS MODERBOLAGET

Tkr	Not	2022	2021
Den löpande verksamheten			
Rörelseresultat		-38 310	47 095
Justeringar för poster som inte ingår i kassaflödet			
Av- och nedskrivningar inklusive nyttjanderätter	14,15	26 366	25 901
Realliserat resultat vid försäljning/utrangering		68	31
Delsumma		-11 876	73 027
Erhållen ränta		92 526	106 155
Erlagd ränta		-177 615	-92 199
Betald skatt		-21 378	-9 436
Kassaflöde från den löpande verksamheten före förändringar av rörelsekapital		-118 343	77 547
Kassaflöde från förändringar i rörelsekapital			
Förändring av kortfristiga fordringar		-93 949	-20 916
Förändring av kortfristiga skulder		97 387	46 068
Kassaflöde från den löpande verksamheten		114 905	102 699
Kassaflöde från investeringsverksamheten			
Förvärv av dotterbolag	17	-1 533	-1 018 820
Förvärv av materiella anläggningstillgångar	15	-2 022	-2 845
Försäljning av andelar i dotterbolag		325 362	
Aktieägartillskott till dotterbolag	17	-29 253	-51 135
Kassaflöde från investeringsverksamheten		295 620	-1 072 799
Finansieringsverksamheten			
Upptagna lån	28	3 291 057	953 004
Amortering av lån	28	-2 579 074	-82 089
Utgifter avseende upptagna lån		-3 411	-13 271
Utdelningar		161 134	85 271
Aktieägartillskott		300 000	0
Förändring övriga långfristiga fordringar		-1 172 501	-139 585
Förändring övriga långfristiga skulder		-92 359	149 323
Emission av aktier		0	2 251
Kassaflöde från finansieringsverksamheten		-95 154	954 905
PERIODENS KASSAFLÖDE		85 561	-15 195
Likvida medel* vid periodens ingång		17 358	32 554
Omräkningsdifferens i likvida medel		0	-1
Likvida medel* vid periodens utgång	25	102 920	17 358

*Likvida medel omfattar kassa och bank samt kortfristiga placeringar med ursprunglig löptid kortare än tre månader.

NOTER

Not 1 Redovisnings- och värderingsprinciper

Jeeves Information Systems AB, med organisationsnummer 556343-4215, är ett aktiebolag med säte i Stockholm, Sverige. Koncernens huvudsakliga verksamhet beskrivs i förvaltningsberättelsen. De viktigaste redovisningsprinciperna som tillämpats när denna koncernredovisning upprättats anges nedan. Dessa principer har tillämpats även för jämförelseåret om inte annat anges.

Koncernredovisningen har upprättats i enlighet med International Financial Reporting Standards (IFRS) utgivna av International Accounting Standards Board (IASB) och så som de godkänns av EG-kommissionen för tillämpning inom EU. Koncernredovisningen har också upprättats i enlighet med svensk lag, med tillämpning av Rådet för Finansiell Rapportering rekommendation RFR 1, Kompletterande redovisningsregler för koncerner.

Moderbolagets årsredovisning har upprättats i enlighet med Årsredovisningslagen och med tillämpning av Redovisningsrådets rekommendation RFR 2 Redovisning för juridiska personer, vilket innebär att IFRS värderings- och upplysningsregler tillämpas med vissa avvikelser som beskrivs nedan under rubriken Moderbolagets redovisningsprinciper.

Avseende de tyska dotterbolagen gäller följande: Skyldigheten att upprätta koncernredovisning enligt tysk GAAP regleras av Sec. 290-315a HGB. Enligt Sec. 291 HGB är alla EU-dotterbolag som ingår i dessa konsoliderade finansiella rapporter undantagna från skyldigheten att utarbeta sina egna konsoliderade finansiella rapporter och koncernledningsrapporter för undergrupperna i fråga. För följande tyska företag gäller denna undantagande bestämmelse enligt sek. 264 (3) HGB: abas Software GmbH, Karlsruhe, Tyskland.

Koncernredovisningen har upprättats i SEK och samtliga belopp, om inte annat anges, är avrundade till närmaste tusental.

Värderingsgrunder vid upprättandet av de finansiella rapporterna

Koncernens tillgångar och skulder i slutet av varje rapportperiod är redovisade med utgångspunkt i dess historiska anskaffningsvärden och i fallet med finansiella tillgångar och skulder till upplupna anskaffningsvärden.

Bedömningar och uppskattningar i de finansiella rapporterna

Allt uppräta de finansiella rapporterna i enlighet med IFRS kräver att företagsledningen gör bedömningar och uppskattningar samt gör antaganden som påverkar tillämpningen av redovisningsprinciperna och de redovisade beloppen av tillgångar, skulder, intäkter och kostnader. Verkliga utfallet kan avvika från dessa uppskattningar och bedömningar.

Uppskattningarna och antagandena ses över regelbundet. Ändringar och uppskattningar redovisas i den period ändringen görs om ändringen endast påverkar denna period, eller i den period ändringen görs om framtida perioder om ändringen påverkar både aktuell period och framtida perioder.

Bedömningar gjorda av företagsledningen vid tillämpningen av IFRS som har en betydande inverkan på de finansiella rapporterna och gjorda uppskattningar som kan medföra väsentliga justeringar i det påföljande årets finansiella rapporter gäller främst den regelbundna prövningen av nedskrivningsbehovet för goodwill och andra immateriella tillgångar som identifierats i samband med förvärv (se not 14). Detta påverkas av förändringar avseende tillämpad diskonteringsränta samt bedömningar av den framtida utvecklingen av priser, kostnader och efterfrågan på de varor och tjänster som utgör underlag till kassaflödesprognosema.

Vid varje bokslutstillfälle görs även en bedömning av risken för förväntade kreditförluster på koncernens avtals tillgångar och kundfordringar och reserverade förväntade kreditförluster görs i enlighet med den förenklade metoden enligt IFRS 9, vilket innebär att tillfället för att göra en bedömning om kreditrisken ökat sedan det första redovisningstillfället så kan företag direkt redovisa en reserv som motsvarar förväntade kreditförluster under hela löpliden. Beräkning av reserven för förväntade kreditförluster bygger på ett förlustmått, för de kundfordringar som inte förfallit med mer än 30 dagar, baserat främst på historiska erfarenheter av kreditförluster men med hänsyn tagen även till framåtblickande information. Individuell bedömning och reservering görs för kundfordringar som förfallit med mer än 30 dagar. Se not 21 samt 35 för mer information om koncernens kreditrisk och reservering av kreditförluster.

Väsentliga tillämpade redovisningsprinciper

De nedan angivna redovisningsprinciperna har, med de undantag som närmare beskrivs, tillämpats konsekvent på rapportering av moderbolag, dotterbolag samt intagande av intressebolag i koncernredovisningen.

Nya eller ändrade standarder och tolkningar från IASB och uttalanden från IFRIC som trätt i kraft under kalenderåret 2022

Inga ändringar i IFRS 3, IAS 16 och IAS 37 som gäller från och med 1 januari 2022 bedöms få någon väsentlig påverkan på koncernens rapporter.

Nya standarder och tolkningar som träder i kraft under kalenderår 2023 eller senare

Inga nya eller ändrade standarder eller tolkningar som IASB har publicerat som träder i kraft för räkenskapsår som påbörjas efter den 1 januari 2023 bedöms få någon väsentlig påverkan på koncernens finansiella rapporter.

Koncernredovisning

Koncernredovisningen omfattar, förutom moderbolaget, samtliga bolag i vilka moderbolaget direkt eller indirekt har ett bestämmande inflytande. Med bestämmande inflytande avses att moderbolaget direkt eller indirekt har rätten att utforma finansiella och operativa strategier på ett sätt som vanligen följer med ett aktieinnehav uppgående till mer än hälften av rösterna.

Koncernredovisningen har upprättats enligt förvärvsmetoden, vilket innebär att moderbolagets anskaffningsvärde på aktier i dotterbolag eliminerats mot dotterbolagets justerade egna kapital vid förvärvstillfället. Med justerat eget kapital avses eget kapital, kapitalandel i obeskattade reserver samt kapitalandel i övriga justeringar för anpassning till koncernens redovisningsprinciper. Skillnad mellan värde på tillgångar och skulder och moderbolagets anskaffningsvärde på aktier i dotterbolag redovisas i koncernen som immateriella tillgångar. Analys av skillnad görs och fördelas mellan materiella och immateriella tillgångar samt goodwill. I koncernens egna kapital ingår därför endast den del av dotterbolagets egna kapital som tillkommit efter förvärvet.

Intressebolag är de bolag för vilka koncernen har ett betydande inflytande, men inte ett bestämmande inflytande, över den driftsmässiga och finansiella styrelsen, vanligtvis genom andelsinnehav mellan 20 och 50% av röstetalet. Från och med den tidpunkt som det betydande inflytandet erhålls redovisas andelar i intressebolag enligt kapitalandelsmetoden i koncernredovisningen. Kapitalandelsmetoden innebär att koncernens redovisade värde på aktierna i intressebolagen motsvaras av koncernens andel i intressebolagets egna kapital samt koncernmässig goodwill och andra eventuella kvarvarande värden på koncernmässiga över- och undervärden. I koncernens resultaträkning redovisas som "Resultatandel i intressebolag" koncernens andel i intressebolagets resultat efter skatt.

Under året förvärvade bolag inkluderas i koncernens resultaträkning med belopp avseende tiden efter förvärvet och under året avyttrade bolag inkluderas i koncernens resultaträkning med belopp avseende tiden fram till tidpunkten för avyttringen.

Poster som ingår i de finansiella rapporterna för de olika enheterna i koncernen är värderade till respektive enhets lokala funktionella valuta. I koncernredovisningen används svenska kronor som är moderbolagets funktionella valuta och rapporteringsvaluta. Samtliga utländska dotterbolag omräknas till svenska kronor enligt dagskursmetoden. Det innebär att samtliga tillgångar, avsättningar och övriga skulder omräknas till balansdagens kurs medan poster i resultaträkningen omräknas till årets genomsnittskurs. Omräkningsdifferenser redovisas i koncernens Rapport över totalresultatet och Förändring av eget kapital.

Koncerninterna transaktioner och balansposter samt realiserade vinster på transaktioner mellan koncernföretag elimineras i sin helhet. Även realiserade förluster elimineras, om inte företaget utgör ett bevis på att redovisningsbehov föreligger för den överlåtna tillgången.

Intäkter från avtal med kunder

Intäkter från avtal med kunder redovisas i takt med att koncernen uppfyller de prestationsåtaganden som finns i kontrakten med kunderna och då kontrollen av varan eller tjänsten har överförts till kunden. Det betyder att försäljning av varor redovisas normalt vid leveranstillfället i enlighet med de överenskomna leveransvillkoren. Intäkter från tjänsteleveranser redovisas i takt med att arbetet utförs. Vid fastställandet av transaktionspriset beaktar koncernen villkoren i avtalet och affärspraxis. Transaktionspriset fastställs till den mottagna ersättningen som koncernen förväntar sig ha rätt till i utbyte mot att överföra utlovade varor eller tjänster till kund.

Transaktionspriset inkluderar både fasta och rörliga belopp. Vid fastställandet av hur stor del av den variabla ersättningen som ska inkluderas i transaktionspriset beaktar koncernen risken för en väsentlig intäktsreducering i senare period. Enligt koncernens principer så skall dock det överenskomna priset vid kontraktets början vara det pris som förväntas erhållas och det som används vid redovisning av intäkterna.

Kostnader för att erhålla ett kontrakt och som uppfyller kriterierna, dvs om företaget förväntar sig att återvinna dessa kostnader som en del i kontraktet och om den förväntade kontraktperioden är längre än ett år, balansförs och skrivs av under kontraktets löplid.

Programvarulicenser

Programvarulicenserna intäcks när avtal har upprättats och licensnyckel har levererats till kund samt ev. rätt till annullering utöver den allmänna garantin, ej längre föreligger hos kunden.

Licensförsäljning sker även enligt affärsmodellen att kunden hyr systemet och denna försäljningsmodell innebär i stort samma åtaganden och risker som vid normal licensförsäljning. Vid hyra periodiseras licensintäkten över hyreskontraktets löptid.

Molntjänster

Koncernen har även försäljning av molnbaserade hostingtjänster som är ett helhetsåtagande där kunden betalar för rätten att använda programvaran, driften samt underhåll och support. Dessa Cloud-lösningar hostas av koncernen och intäcksförs löpande i takt med att tjänsten levereras och utnyttjas.

Underhålls- och supportintäkter

Underhåll och support är båda separata prestationsåtaganden vilka vanligtvis faktureras i förskott och intäcksförs i takt med att tjänsten utnyttjas, dvs intäkterna periodiseras ut under avtalets löptid.

Konsulttjänster

Koncernen erbjuder konsulttjänster till både fast och rörligt pris. Majoriteten av försäljningen av konsulttjänster sker till rörligt pris utifrån löpanderäkningsavtal och dessa resultatavräknas och faktureras i takt med att arbetet genomförs. En till kunden ännu inte fakturerad intäkt per balansdagen redovisas som upplupen intäkt i balansräkningen. För avtal till fast pris, redovisas intäkten baserat på hur stor andel av den totala överenskomna tjänsten som levererats under räkenskapsåret då kunden erhåller och nyttjar tjänsterna. Detta avgörs baserat på den faktiska nedlagda arbetstiden (färdigställandegraden) i förhållande till den totala förväntade arbetstiden för uppdraget.

Uppskattningar gällande intäkter, kostnader, eller färdigställandegraden av projekt revideras om omständigheterna förändras. Ökning eller minskning i bedömda intäkter eller kostnader som är beroende på en ändrad uppskattning redovisas i resultaträkningen i den period som omständigheterna som gav upphov till revideringen blev kända för ledningen.

I fastprisavtal betalar kunden det överenskomna priset vid överenskomna betalningstidpunkter. Om tjänsterna som koncernen levererat överstiger betalningen, redovisas en avtalsstillgång. Om betalningarna överstiger de levererade tjänsterna, redovisas en avtalssskuld. Om avtalet är på löpande räkning baserat på pris per timme, redovisas intäkten i den utsträckning koncernen har rätt att fakturera kunden.

Licens- och underhållsintäkter från tredje parts produkter

Licens- och underhållsintäkter från tredje parts produkter intäcksförs när licensen har levererats till slutkund och koncernen blivit fakturerade för licens och underhåll från tredje parts leverantören. Prestationsåtagandet anses därmed uppfyllt och inga mer åtaganden föreligger.

Avtalsbalanser**Avtalsstillgång**

En avtalsstillgång är en rätt till ersättning för tjänster som har överförts till en kund där koncernen har en villkorad rätt till ersättning.

Upplupen intäkt

Upplupen intäkt avser tjänster som har uppberetts men ännu ej fakturerats där koncernen har en ovillkorad rätt till betalning.

Kundfordringar

En kundfordran är en ovillkorad rätt till ersättning för tjänster som utförts.

Avtalsskulder

En avtalssskuld är en skyldighet att överföra tjänster till en kund för vilka ersättning har erhållits.

Ersättningar till anställda

Kortfristiga ersättningar till anställda såsom lön och sociala avgifter redovisas som kostnad i den period de uppstår. Vid avgång redovisas hela kostnaden för uppsägning när den anställda inte längre har någon arbetsplikt.

Pensionsförpliktelser

I koncernen finns både avtal om avgiftsbestämda och förmånsbestämda pensionsplaner.

En avgiftsbestämd pensionsplan är en pensionsplan enligt vilken koncernen betalar fasta avgifter till en separat juridisk enhet. Koncernen har inte några rättsliga eller informella förpliktelser att betala ytterligare avgifter om denna juridiska enhet inte har tillräckliga tillgångar för att betala alla ersättningar till anställda som hänger samman med de anställdas tjänstgöring under innevarande eller tidigare perioder. En förmånsbestämd pensionsplan är en pensionsplan som inte är avgiftsbestämd.

Utmärkande för förmånsbestämda planer är att de anger ett belopp för den pensionsförmån en anställd erhåller efter pensionering, vanligen baserat på en eller flera faktorer såsom ålder, tjänstgöringstid och lön.

Den skuld som redovisas i balansräkningen avseende förmånsbestämda pensionsplaner är nuvärdet av den förmånsbestämda förpliktelsen vid rapportperiodens slut minus verkligt värde på förvaltningstillgångarna. Den förmånsbestämda pensionsförpliktelsen beräknas årligen av oberoende aktuarier med tillämpning av den s.k. projected unit credit method. Nuvärdet av den förmånsbestämda förpliktelsen fastställs genom diskontering av uppskattade framtida kassaflöden med användning av räntesatsen för försäkringsklassiga företagsobligationer som är utfärdade i samma valuta som ersättningsarna kommer att betalas i med löptider jämförbara med den aktuella pensionsförpliktelsens.

Kostnader avseende tjänstgöring under innevarande period för förmånsbestämda planer, redovisade som personalkostnader i resultaträkningen förutom när de aktiveras som en del av anskaffningskostnaden för en tillgång, utgörs av ökningen av den förmånsbestämda förpliktelsen, förändringar av ersättningsarna, reduceringar och regleringar (curtailments and settlements).

Kostnader avseende tjänstgöring under tidigare perioder redovisas direkt i resultaträkningen.

Nettoräntan beräknas genom att diskonteringsräntan tillämpas på förmånsbestämda planer och på det verkliga värdet på förvaltningstillgångar. Denna kostnad ingår i personalkostnaderna i resultaträkningen.

Aktuariella vinster och förluster till följd av erfarenhetsbaserade justeringar och förändringar i aktuariella antaganden redovisas i övrigt totalresultat under den period då de uppstår.

För avgiftsbestämda pensionsplaner betalar koncernen avgifter till offentligt eller privat administrerade pensionsförsäkringsplaner på obligatorisk, avtalsenlig eller frivillig basis. Koncernen har inga ytterligare betalningsförpliktelser när avgifterna väl är betalda. Avgifterna redovisas som personalkostnader i perioden de avser. Förutbetalda avgifter redovisas som en tillgång i den utsträckning som kontant återbetalning eller minskning av framtida betalningar kan komma koncernen tillgodo.

Garantikostnader

I samband med att nyttjandelicenser uppläts och underhållsavtal tecknas, lämnas normalt funktionalitetsgarantier från bolaget. Dessa kostnader tas löpande och avräknas mot den periodiserade underhållsintäkten. Reservationsbehov utöver de löpande kostnaderna bedöms vara oväsentlig.

Finansiella intäkter och kostnader

Finansiella intäkter består av räntaintäkter på bankmedel och fordringar vid värdering till verkligt värde samt aktieutdelningar och valutakursvinster avseende finansiella tillgångar. Resultatet från avyttring av finansiella instrument redovisas då de risker och fördelar förknippade med ägandet av instrumentet överförts till köparen och koncernen inte längre har kontroll över instrumentet.

Finansiella kostnader består av räntekostnader på lån och valutakursförluster på finansiella tillgångar och skulder. I effektivräntan ingår alla avgifter som erlagts eller erhållits av avtalsparterna som är en del av effektivräntan, transaktionskostnader och alla andra över- och underkursor.

Allmänna och särskilda låneutgifter som är direkt hänförliga till inköp, uppförande eller produktion av kvalificerade tillgångar, vilket är tillgångar som det med nödvändighet tar en betydande tid i anspråk att färdigställa för avsedd användning eller försäljning, redovisas som en del av dessa tillgångars anskaffningsvärde. Aktiveringen upphör när alla aktiviteter som krävs för att färdigställa tillgången för dess avsedda användning eller försäljning huvudsakligen har slutförts.

Finansiella intäkter som uppkommit när särskilt upplånat kapital tillfälligt placerats i väntan på att användas för finansiering av tillgången, reducerar de aktiveringsbara låneutgifterna och skrivs av under lånets löptid.

Lånekostnader som uppstår vid ny- och omfinansiering kapitaliseras och nettoredo visas i balansräkningen mot låneskulden. Utgifterna kostnadsförs linjärt utifrån lånens löptider, dock maximalt över 5 år. Effekterna av denna metod bedöms snarlika mot effektivräntemetoden.

Alla andra låneutgifter kostnadsförs när de uppstår.

Inkomstskatter

Inkomstskatter består av aktuell skatt och uppskjuten skatt. Värdering av samtliga skatteskulder och skattefordringar sker till nominella belopp och görs enligt de skatteregler och skattesatser som är beslutade eller som är aviserade och med stor sannolikhet kommer att fastställas.

Aktuell skatt är den skatt som beräknas på det skattepliktiga resultatet för perioden samt korrigeringar avseende tidigare perioders aktuella skatt.

Uppskjuten skatt beräknas enligt balansräkningsmetoden på alla temporära skillnader som uppkommer mellan redovisade och skattemässiga värden på tillgångar och skulder. Uppskjuten skattefordran avseende underskottsavdrag eller andra framtida skattemässiga avdrag redovisas i den mån det bedöms som sannolikt att dessa kommer att medföra lägre skatteutbetalningar inom rimlig närtid.

Utländsk valuta

Transaktioner i utländsk valuta

Transaktioner i utländsk valuta omräknas till den funktionella valutan enligt den valutakurs som föreligger på transaktionsdagen. Kursvinster rörande rörelsefordringar och rörelseskulder redovisas i Resultaträkningen under rubriken Nettoomsättning. Kursförluster rörande rörelsefordringar och rörelseskulder redovisas i resultaträkningen under rubriken Övriga externa kostnader. Kursvinster och kursförluster rörande finansiella tillgångar eller skulder redovisas i Resultaträkningen under rubriken Finansiella poster.

Utländska dotterbolags finansiella rapporter

Tillgångar och skulder i utländska dotterbolag, inklusive goodwill och andra koncernmässiga över- och undervärden, omräknas från de utländska dotterbolagens funktionella valuta till koncernens rapporteringsvaluta, svenska kronor, till den valutakurs som råder på balansdagen. Intäkter och kostnader i utländska dotterbolag omräknas till svenska kronor till en genomsnittskurs som utgör en approximation av de valutakurser som föreligger vid respektive transaktionslöppunkt.

Omräkningsdifferenser som uppstår vid valutaomräkning av utländska dotterbolag redovisas direkt mot övrigt totalresultat som en omräkningsreserv. Vid avyttring av en utlandsverksamhet realiserar de tillräckliga hänsynfulla ackumulerade omräkningsdifferenserna i koncernens resultaträkning.

Immateriella tillgångar

Immateriella tillgångar värderas till anskaffningsvärde med avdrag för ackumulerade avskrivningar enligt plan och i förekommande fall nedskrivningar. Företagsledningen prövar löpande de immateriella tillgångarnas värde i enlighet med IAS 36, det vill säga om indikatorer om försämrade lönsamhet, ny teknik etc. föreligger så beaktas dessa vid så kallade impairmenttester. Om en sådan indikation föreligger, beräknas tillgångens värde till det högsta av nyttjandevärdet och nettoförsäljningsvärdet. Nyttjandevärdet beräknas utifrån diskonterade framtida kassaflöden. Räknesatsen före skatt för beräkningen ska spegla marknadens bedömning av riskfri ränta och risk förknippad med den speciella tillgången. Om tillgångens redovisade värde enligt ovan överstiger återvinningsvärdet, görs en nedskrivning så att det redovisade värdet överensstämmer med återvinningsvärdet.

Goodwill uppstår i de fall förvärvsbeloppet vid förvärv av ett företag eller en rörelse överstiger det verkliga värdet på de förvärvade identifierbara netto-tillgångarna vid förvärvslöppunkten. Goodwill och immateriella tillgångar med obestämbar nyttjandeperiod värderas till anskaffningsvärde minskat med eventuella nedskrivningar. Ingen planerad avskrivning sker, utan i stället prövas eventuella nedskrivningsbehovet en gång per år eller efter skilsked på värdenedgång.

En väsentlig del av koncernens verksamhet kan hänföras till utveckling och anpassning av affärssystemen i koncernen. Utvecklingskostnader utgör en väsentlig del av koncernens kostnader. Dessa består av kostnader för inhyrda systemutvecklingskonsulter samt en beräknad limkostnad för egen personal, baserad på lön och övriga rörelsekostnader, det vill säga en kalkylerad självkostnad. Aktivering av utvecklingsutgifter sker i enlighet med IAS 38. Det innebär att utvecklingsprojektet kontrolleras av koncernen, ska vara tekniskt möjligt att genomföra och att sälja, samt att den utvecklade produkten ska leda till framtida ekonomiska fördelar. Utvecklingsutgifter som ej uppfyller dessa kriterier kostnadsförs löpande. Utgifter för översättningar av koncernens produkter till främmande marknader och språk aktiveras på samma grunder som utvecklingsutgifterna.

Övriga immateriella tillgångar avser i huvudsak kundavtal, förvärvade produkt rättigheter och vissa varumärken. Vid förvärv av sådana tillgångar redovisas anskaffningsvärdet som en tillgång, vilken skrivs av linjärt utifrån förväntad nyttjandeperiod. I förekommande fall sker nedskrivningar som beskrivits ovan.

Materiella anläggningstillgångar

De materiella anläggningstillgångarna i koncernen utgörs av byggnader och mark samt av inventarier.

Byggnader och mark redovisas till anskaffningsvärde minskat med de avskrivningar av byggnader som gjorts därefter. Anskaffningsvärdet på byggnader fördelas på de komponenter som bedöms väsentliga. När en komponent i en byggnad byts ut, uträknas eventuell kvarvarande del av den gamla komponenten och den nya komponentens anskaffningsvärde aktiveras.

I koncernen förekommer endast kontorsbyggnader som används i den egna rörelsen (rörelsefastigheter). Utgifter för reparationer och underhåll som inte bedöms utgöra utbyte av komponent eller ny komponent redovisas som kostnader.

Alla andra materiella anläggningstillgångar redovisas till anskaffningsvärde med avdrag för avskrivningar. I anskaffningsvärdet ingår utgifter som direkt kan hänföras till förvärvet av tillgången. Tillkommande utgifter läggs till tillgångens redovisade värde eller redovisas som en separat tillgång, beroende på vilket som är lämpligt, endast då det är sannolikt att de framtida ekonomiska förmåner som är förknippade med tillgången kommer att komma koncernen tillgodo och tillgångens anskaffningsvärde kan mätas på ett tillförlitligt sätt. Redovisat värde för den ersatta delen tas bort från balansräkningen. Alla andra former av reparationer och underhåll redovisas som kostnader i resultaträkningen under den period de uppkommer.

Övriga anläggningstillgångar

Leasade tillgångar

Leasingavtal redovisas som tillgång och skuld i balansräkningen, och redovisning av avskrivningar och räntekostnad i resultaträkningen. Nyttjanderättstillgångar redovisas i balansräkningen vid inledningsdatumet för leasingavtalet. Nyttjanderättstillgångarna redovisas separat för övriga tillgångar i balansräkningen.

Nyttjanderättstillgångar värderas till anskaffningsvärdet efter avdrag för ackumulerade avskrivningar och eventuella nedskrivningar, samt justerat för omvärderingar av leasingkulden. Anskaffningsvärdet inkluderar det initiala värdet som redovisas för den hänförliga leasingkulden, initiala direkta utgifter, eventuella förskottsbetalningar som görs på eller innan inledningsdatumet för leasingavtalet efter avdrag av eventuella incitament, samt en uppskattning av eventuella återställningskostnader.

Koncernen har valt att tillämpa lätttnadsregler med avseende på leasingavtal som är kortare än tolv månader och leasing med lågt värde. Lätttnadsreglerna avseende leasingavtalen som omfattas av dessa undantag ingår inte i den redovisade leasingsskulden eller nyttjanderättstillgången. Koncernens leasingavtal består främst av kontorshyror och bilar. Leasingkulden värderas till nuvärdet av leasingbetalningarna, som diskonteras med den implicita räntan i avtalet om den enkelt kan fastställas, i övriga fall används den marginella upplåningsräntan för leasingavtalet. Nyttjanderättstillgången och leasingsskulden är lika stora vid första redovisningstillfället. Efter inledningsdatumet av ett leasingavtal ökar leasingsskulden för att återspegla räntan på leasingsskulden och minskar med utbetalda leasingavgifter. Dessutom omvärderas leasingsskulden till följd av avtalsmodifieringar, förändringar av leasingperioden, förändringar i leasingbetalningar eller förändringar i en bedömning att köpa den underliggande tillgången.

Nyttjanderättstillgången skrivs av över nyttjandeperioden som i de flesta fall motsvaras av leasingperioden.

Avskrivningsprinciper för Immateriella tillgångar och Materiella anläggningstillgångar

Avskrivning enligt plan baseras på ursprungliga anskaffningsvärden och beräknad nyttjandeperiod samt restvärde. Avskrivningar på fusionsgoodwill inom koncernen görs över 10 år. Sådan avskrivning görs dock inte i koncernen. Inga avskrivningar görs över 10 år. Sådan avskrivning är linjär och följande nyttjandeperioder tillämpas:

Immateriella tillgångar	År
Patent & förvärvade produkt rättigheter	3-5
Kundavtal	5-20
Varumärke	Oändlig
Översättning av produkt till ny marknad	5
Övriga balanserade utvecklingsutgifter	3
Övriga immateriella tillgångar	5-20
Materiella anläggningstillgångar	År
Byggnader	
Stommar	50-100
Fasader, yttertak, fönster	10-20
Stommar	10-20
Övriga installationer	10-20
Datorer (kontors PC och servrar)	3-5
Kontorsinventarier	5

Finansiella instrument

Finansiella instrument är varje form av avtal som ger upphov till en finansiell tillgång i ett företag och en finansiell skuld i ett annat företag.

Finansiella tillgångar

Finansiella tillgångar som redovisas i rapport över finansiell ställning inkluderar likvida medel, kundfordringar, övriga kortfristiga och långfristiga fordringar. En finansiell tillgång redovisas i balansräkningen när koncernen blir part i de avtalsmässiga villkoren för instrumentet. Finansiella tillgångar tas bort från balansräkningen när rätten att erhålla kassaflöden från instrumentet har löpt ut.

eller överförs och koncernen har överfört i stort sett alla risker och förmåner som är förknippade med äganderätten.

Koncernens finansiella tillgångar består av finansiella tillgångar värderade till upplupet anskaffningsvärde. Tillgångar klassificerade till upplupet anskaffningsvärde innehålls enligt affärsmodellen för att inkassera avtalsenliga kassaflöden som endast är betalningar av kapitalbelopp och ränta på det utestående kapitalbeloppet. Dessa tillgångar inkluderar kundfordringar, vissa övriga fordringar och likvida medel. Detta är tillgångar som inte är derivat och som har fastställda och fastställbara betalningar och som inte är noterade på en aktiv marknad.

Vid varje rapporttillfälle redovisar koncernen förlustrsreserver för förväntade kreditförluster på sina finansiella tillgångar värderade till upplupet anskaffningsvärde motsvarande kreditförluster under fordrans återstående löptid då samtliga av de finansiella tillgångarna värderade till upplupet anskaffningsvärde består av kundfordringar och övriga fordringar utan väsentlig finansieringskomponent. Denna redovisning sker i enlighet med den förenklade metoden enligt IFRS 9. Det reserverade beloppet redovisas i resultaträkningen som en övrig extern kostnad. Se not 21 och 35.

Finansiella skulder

Finansiella skulder som redovisas i rapport över finansiell ställning utgörs av skulder till kreditinstitut, övriga räntebärande lån och långfristiga skulder, leverantörsskulder och övriga kortfristiga skulder.

Leverantörsskulder

Leverantörsskulder är förpliktelser att betala för varor eller tjänster som har förvärvats i den löpande verksamheten från leverantörer. De har kort förväntad löptid och värderas utan diskontering till nominellt belopp. Leverantörsskuld redovisas i balansräkningen då leverantörsfaktura mottagits och godkänts.

Skulder till kreditinstitut

Upplåning redovisas inledningsvis till verkligt värde, netto efter transaktionskostnader. Upplåning redovisas därefter till upplupet anskaffningsvärde och eventuell skillnad mellan erhållet belopp (netto efter transaktionskostnader) och återbetalningsbeloppet redovisas i resultaträkningen fördelat över låneperioden, med tillämpning av effektivräntemetoden. Skulder till kreditinstitut klassificeras som kortfristig skuld om inte koncernen har en ovillkorlig rätt att skjuta upp betalning av skulden i åtminstone tolv månader efter balansdagen.

En finansiell skuld redovisas i balansräkningen när koncernen blir part i de avtalsmässiga villkoren för instrumentet. En finansiell skuld tas bort från balansräkningen när den förpliktelse som anges i avtalet fullgörs, annulleras eller upphör.

Avsättningar

Med avsättningar avses skulder som är osäkra med avseende på belopp eller den tidpunkt då de kommer att regleras. Avsättningar redovisas när koncernen har eller kan anses ha en förpliktelse som ett resultat av inträffade händelser och det är sannolikt att utbetalningar kommer att krävas för att fullgöra förpliktelsen. En förutsättning är vidare att det går att göra en tillförlitlig uppskattning av det belopp som ska utbetalas. I de fall en tillförlitlig bedömning inte kunnat göras eller osäkerheter kring åtagandet föreligger, har det tagits upp som eventuella förpliktelse eller enbart kommenterats om väsentligt belopp föreligger.

Nedskrivningar

Företagsledning prövar löpande de aktiverade tillgångarnas värde i enlighet med IAS 36, det vill säga om indikationer om försämrad lönsamhet, ny teknik etc. föreligger så beaktas dessa vid så kallade impairmenttester. Om en sådan indikation föreligger, beräknas tillgångens värde till det högsta av nyttjandevärdet och nettoförsäljningsvärdet. Nedskrivning görs om återvinningsvärdet understiger det redovisade värdet. Nyttjandevärdet beräknas utifrån diskonterade framtida kassaflöden. Räntesatsen före skatt för beräkningen ska spegla marknadens bedömning av riskfri ränta och risk förknippad med den speciella tillgången.

Kassaflödesanalys och likvida medel

Kassaflödesanalysen upprättas enligt indirekt metod. Som likvida medel klassificeras, förutom kassa och banktillgodohavanden, även kortfristiga finansiella placeringar som är utsatta för en obetydlig risk för värdefluktuationer samt handlas på en likvid marknad till kända belopp och/eller har en ursprunglig löptid kortare än tre månader.

Moderbolagets redovisningsprinciper

Moderbolagets årsredovisning är upprättad i enlighet med Årsredovisningslagen (ÅRL) och RFR 2 Redovisning för juridiska personer. RFR 2 innebär att moderbolaget i årsredovisningen för den juridiska personen ska tillämpa samtliga av EU godkända IFRS och uttalanden så långt detta är möjligt inom ramen för ÅRL och med hänsyn till sambandet mellan redovisning och beskattning. Rekommendationen anger vilka undantag och tillägg som ska göras från IFRS. Skillnaden mellan koncernens och moderbolagets redovisningsprinciper framgår nedan. De nedan angivna redovisningsprinciperna för moderbolaget har tillämpats konsekvent på samtliga perioder som presenteras i moderbolagets finansiella rapporter om inte annat särskilt uttrycks.

Dotterföretag

Andelar i dotterföretag och intresseföretag redovisas i moderbolaget till anskaffningsvärdet med avdrag för eventuella nedskrivningar. Villkorade köpeskillingar redovisas som en del av anskaffningsvärdet om det är sannolikt att de kommer att utfalla. Eventuella omvärderingar av beräknade villkorade köpeskillingar under efterföljande perioder redovisas som förändring av anskaffningsvärdet för andelar i koncernföretag. Avskrivningar på goodwill görs i moderbolaget över 10 år. Sådan avskrivning görs inte i koncernen.

Finansiella instrument

Med anledning av sambandet mellan redovisning och beskattning tillämpas inte reglerna om finansiella instrument enligt IFRS 9 i moderföretaget som juridisk person, utan moderföretaget tillämpar i enlighet med ÅRL anskaffningsvärdemetoden. I moderföretaget värderas därmed finansiella anläggningstillgångar till anskaffningsvärde och finansiella omsättningstillgångar enligt lägsta värdets princip, med tillämpning av nedskrivning för förväntade kreditförluster enligt IFRS 9 avseende tillgångar som är skuldinstrument. För övriga finansiella tillgångar baseras nedskrivning på marknadsvärde.

Moderföretaget tillämpar motsvarande nedskrivningsmetod som koncernen för förväntade kreditförluster på kortfristiga och långfristiga fordringar på koncernföretag.

Utdelningar

Erhållna utdelningar redovisas som finansiella intäkter. Anticiperad utdelning från dotterföretag redovisas i de fall moderföretaget ensamt har rätt att besluta om utdelningens storlek och moderföretaget har fattat beslut om utdelningens storlek innan moderföretaget publicerat sina finansiella rapporter.

Koncernbidrag

Koncernbidrag redovisas i enlighet med uttalandet från Rådet för finansiell rapportering, RFR 2, och alternativregeln som anges där. Detta innebär att såväl erhållna som lämnade koncernbidrag redovisas som bokslutsdisposition.

Leasing

IFRS 16 leasingavtal tillämpas ej i moderbolaget i enlighet med möjlighet till undantag enligt RFR2. Leasingavgifter kostnadsförs linjärt över leasingperioden. Det redovisas således ingen nyttjanderätt eller leasingkund i balansräkningen i moderbolaget.

Not 2 Koncernens intäkter från avtal med kunder

Koncernens verksamhet är uppdelad i åtta affärsområden för rapporteringen 2022. Fördelning av verksamheter baseras på koncernens huvudsakliga affärsenheter och motsvarar den uppställning som används för intern rapportering till verkställande direktör och styrelse, som är de ledande beslutsfattarna i koncernen.

Varje affärsområde styrs oberoende av varandra och erbjuder ett helhetskoncept när det kommer till att utveckla och leverera affärssystem och affärssystemslösningar med tillhörande support och konsulttjänster. Koncernen tillhandahåller 15 kompletta affärssystem som riktar sig till olika vertikaler och olika lokala marknader genom de olika affärsområdena.

Koncernens övriga aktiviteter visas i nedanstående uppställning som Övriga intäkter och kostnader och omfattar för rapporteringsändamål koncern-gemensamma funktioner och kostnader som inte tilldelas specifika affärsområden. Transaktioner mellan de olika affärsområdena baseras på marknadsmässiga villkor och har exkluderats i nedanstående tabell.

Koncernens ledande beslutsfattare följer regelbundet upp rörelseresultatet (EBITDA) för varje affärsområde och använder informationen för att analysera de olika enheternas operativa resultat och besluta om investeringar och resursfördelning. Resultatet för varje enhet utvärderas främst på grundval av intäkstillväxt och EBITDA.

Information om koncernens affärsområden för rapporteringssyfte presenteras nedan:

2022					
Tkr	Nettoomsättning	EBITDA	Av- och nedskrivningar	EBITA	CAPEX
Jeeves	374 261	150 170	-18 452	131 719	2 095
ProConcept	277 272	135 325	-2 739	132 586	481
Forterro France	370 567	139 265	-10 186	129 079	4 372
BPSC	129 504	59 086	-9 529	49 557	4 400
Abas	740 592	248 590	-33 364	215 226	2 948
123Insight	51 501	26 827	-1 096	25 731	27
MyFactory	131 218	68 235	-8 369	59 866	809
Wise Software**	83 311	23 973	-1 235	22 738	131
Övriga intäkter och kostnader	20 507	-414 997	-3 319	-418 317	1 294
Totalt	2 178 733	436 474	-88 289	348 185	16 557

2021					
Tkr	Nettoomsättning	EBITDA	Av- och nedskrivningar	EBITA	CAPEX
Jeeves	346 595	145 735	-17 537	128 198	3 160
ProConcept	221 079	102 783	-2 610	100 173	1 051
Forterro France	326 793	116 747	-10 207	106 540	1 406
BPSC	115 002	51 099	-8 705	42 394	4 151
Abas	601 381	198 420	-27 092	171 328	2 563
123Insight*	23 562	9 710	-585	9 125	26
MyFactory*	8 700	-1 032	-903	-1 935	7
Övriga intäkter och kostnader	4 605	-207 434	-2 606	-210 040	3 948
Totalt	1 647 717	416 028	-70 245	345 783	16 312

* Intäkterna för enheten 123Insight avser för 2021 perioden 2021-07-01 – 2021-12-31 och för enheten MyFactory perioden 2021-12-01 – 2021-12-31.

** Intäkterna för enheten OrderWise avser för 2022 perioden 2022-07-29 – 2022-12-31

Koncernens intäkter från externa kunder kommer från försäljning av programvarulicenser, underhålls- och supporttjänster, moln- och subscriptiontjänster samt för IT-konsulttjänster. Intäkterna från försäljningen avser koncernens egna produkter, se tabellerna nedan:

Bolagsnamn	Produktnamn
Jeeves	Jeeves, Garp
ProConcept	ProConcept
Forterro France	Helios, Clipper, Sylob 5, Sylob7, Sylob 9, Silog,
BPSC	Impuls Evo, MHR Evo
Abas	Abas
123Insight	123Insight
MyFactory	myfactory
Wise Software	OrderWise

2022						
Tkr	Licensintäkter	Underhålls- och supportintäkter	Konsultintäkter	Moln- och hyrestjänster	Övrigt	Totalt
Jeeves	29 565	207 772	113 505	22 124	1 295	374 261
ProConcept	40 058	148 082	80 300	7 777	1 055	277 272
Forterro France	49 698	150 628	125 735	41 644	2 862	370 567
BPSC	19 184	76 151	31 721	0	2 448	129 504
Abas	124 957	326 209	280 362	7 112	1 952	740 592
123Insight	0	0	4 754	46 747	0	51 501
MyFactory	9 488	26 718	29 571	65 190	251	131 218
Wise Software**	20 534	37 200	12 905	9 750	2 922	83 311
Övrigt	4 150	10 146	5 371	5	8 35	20 507
Totalt	297 634	982 906	684 224	200 349	13 620	2 178 733

2021						
Tkr	Licensintäkter	Underhålls- och supportintäkter	Konsultintäkter	Moln- och hyrestjänster	Övrigt	Totalt
Jeeves	26 433	191 651	114 459	12 382	1 670	346 595
ProConcept	22 376	122 984	70 224	5 390	105	221 079
Forterro France	46 625	146 208	115 491	16 116	2 353	326 793
BPSC	21 783	80 241	30 905	0	2 073	115 002
Abas	116 161	256 034	221 842	5 324	2 020	601 381
123Insight*	0	0	2 750	20 811	1	23 562
MyFactory*	1 303	560	2 006	4 580	251	8 700
Övrigt	692	48	6	0	3 859	4 605
Totalt	235 373	777 726	557 683	64 603	12 332	1 647 717

* Intäkterna för enheten 123Insight avser för 2021 perioden 2021-07-01 – 2021-12-31 och för enheten MyFactory perioden 2021-12-01 – 2021-12-31.

** Intäkterna för enheten OrderWise avser för 2022 perioden 2022-07-29 – 2022-12-31

Koncernen bedriver verksamhet genom sina dotterbolag i Sverige, Polen, Tyskland, Frankrike, Schweiz och Storbritannien. Summa externa intäkter från externa kunder fördelade per land baserat på var kunderna är lokaliserade, visas i tabellen nedan:

	Koncernen		Dotterbolaget	
	2022	2021	2022	2021
Sverige	15%	18%	88%	87%
Övriga Norden	1%	1%	6%	6%
Schweiz	16%	13%	0%	0%
Polen	7%	8%	0%	1%
Frankrike	19%	21%	1%	1%
Tyskland	29%	28%	0%	0%
Storbritannien	6%	2%	0%	0%
Övriga Europeiska länder	3%	4%	2%	2%
USA	3%	3%	2%	2%
Övriga länder	1%	2%	1%	1%
Totalt	100%	100%	100%	100%

Not 3 Aktiverat arbete för egen räkning

Aktivering av utvecklingsutgifter sker i enlighet med IAS 38. Det innebär att utvecklingsprojektet kontrolleras av koncernen, ska vara tekniskt möjligt att genomföra och att sälja, samt att den utvecklade produkten ska leda till framtida ekonomiska fördelar. Utvecklingsutgifter som ej uppfyller dessa kriterier kostnadsförs löpande. Utgifter för översättningar av koncernens produkter till främmande marknader och språk aktiveras på samma grunder som utvecklingsutgifterna.

Utgifter för forskning och utveckling har uppgått till:

År	Totalt belopp	Varav aktiverade utgifter
2018	111 771	0
2019	158 227	0
2020	176 462	0
2021	170 947	0
2022	215 971	0

Not 4 Ersättning till styrelse och ledande befattningshavare

Styrelse

Ersättning till styrelsen i moderbolaget har under året utgått med 0 Mkr (0).

Verkställande direktörer (VD) och övriga ledande befattningshavare i koncernledningsgruppen

Årets lön och ersättningar till VD och övriga ledande befattningshavare uppgick till 46,1 Mkr (35,1). Av dessa utgör 26,6 Mkr (26,4) månadslön och 18,7 Mkr (8,8) bonus. Pensionsavsättningar uppgick till 0,8 Mkr (1,0).

Med övriga ledande befattningshavare avses i denna not koncernledningsgruppen inklusive VD. Under 2022 uppgick denna till 11 personer (7 personer). Lön för dessa sätts av VD i samråd med representanter från Ägarna Partners Group. Bonusavtal har under 2022 gällt för CFO och Vice Presidents kopplat till företagets resultatmarginal. Pension till VD och övriga ledande befattningshavare består av avgiftsbestämda planer.

Not 5 Anställda och personalkostnader

Löner, ersättningar och sociala avgifter

Tkr	Koncernen		Moderbolaget	
	2022	2021	2022	2021
Löner och ersättningar till styrelse, VD och ledande befattningshavare	147 558	95 670	11 638	8 626
Löner och ersättningar till övrig personal	822 477	631 493	103 228	98 218
Pensionskostnader till VD och ledande befattningshavare	4 956	5 606	1 497	1 480
Pensionskostnader till övrig personal	24 598	29 689	11 972	11 015
Sociala avgifter och löneskatt	196 800	155 617	39 589	36 724

Omstrukturering- och övriga engångskostnader har belastat personalkostnader för 2022 inom koncernen med 105,8 Mkr (58,1). Mer om omstrukturering finns att läsa i Förvaltningsberättelsen på sid 2.

Med övriga ledande befattningshavare avses i denna not koncernledningsgruppen inklusive VD samt VD och ledningsgrupp för moder- och dotterföretag.

Medelantalet anställda	Koncernen		Moderbolaget	
	2022	2021	2022	2021
Sverige	153	152	153	152
Tyskland	421	370	0	0
Schweiz	105	91	0	0
USA	20	32	0	0
Frankrike	252	255	0	0
Marocko	32	35	0	0
Polen	191	192	0	0
China	11	11	0	0
Storbritannien	230	29	0	0
Indien	78	79	0	0
Bulgarien	28	0	0	0
Summa	1 521	1 246	153	152

Upplysning om könsfördelning

Koncernen	2022		2021	
	Kvinnor	Män	Kvinnor	Män
Anställda	540	981	380	866
Företagsledning	16	46	12	44
Styrelse	2	1	1	3

Moderbolaget	2022		2021	
	Kvinnor	Män	Kvinnor	Män
Anställda	61	92	57	95
Företagsledning	3	6	3	5
Styrelse	2	1	1	3

Not 6 Avskrivningar och nedskrivningar av materiella, immateriella och övriga anläggningstillgångar

Tkr	Koncernen		Moderbolaget	
	2022	2021	2022	2021
Planenliga avskrivningar av materiella anläggningstillgångar	18 392	13 431	1 844	1 379
Planenliga avskrivningar av immateriella anläggningstillgångar	121 379	76 577	24 522	24 522
Planenliga avskrivningar av övriga anläggningstillgångar	69 897	56 814	0	0
Nedskrivning av immateriella anläggningstillgångar	0	0	0	0
Summa	209 668	146 822	26 366	25 901

Not 7 Leasingavtal som leasetagare

Tkr	Moderbolaget	
	Mask & inv	Lokaler
Hyresavtal av operationell natur har ingåtts enligt följande:		
Inom ett år	2 149	13 760
Efter ett år men mindre än fem år	1 496	5 301
Över fem år	0	0
Årets hyresavgifter har uppgått till	2 577	12 547

*Koncernen tillämpar IFRS16 (se not 16) medan moderbolaget redovisar leasingavgifterna som en kostnad linjärt över leasingperioden.

Not 8 Upplysningar om revisorers arvode

Tkr	Koncernen		Moderbolaget	
	2022	2021	2022	2021
Ernst & Young				
Revisionsuppdrag	3 296	2 921	750	705
Skatterådgivning	481	743	380	399
Andra uppdrag	389	388	364	162
Övriga revisionsbyråer				
Revisionsuppdrag	751	290	0	0
Skatterådgivning	702	0	0	0
Andra uppdrag	1 267	854	0	0
Summa	6 866	5 194	1 494	1 266

Med revisionsuppdrag avses arvode för granskning av årsredovisning, koncernredovisning, bokföringen och styrelsens och verkställande direktörens förvaltning, samt övriga arbetsuppgifter som ankommer på bolagets revisor att utföra.

Not 9 Ränteläntäkter och liknande poster

Tkr	Koncernen		Moderbolaget	
	2022	2021	2022	2021
Ränteläntäkter	1 460	216	108	0
Ränteläntäkter från koncernföretag	0	0	92 418	47 116
Övriga finansiella intäkter	203	31 247	0	0
Valutakursdifferenser	1 636	427	91 789	20 935
Summa	3 299	31 890	184 315	68 051

Not 10 Räntekostnader och liknande kostnader

Tkr	Koncernen		Moderbolaget	
	2022	2021	2022	2021
Räntekostnader för skulder till kreditinstitut	93 713	105 722	93 289	104 360
Räntekostnader för skulder till koncernföretag	0	0	3 705	2 395
Räntekostnader för skulder till ägare	102 654	0	102 654	0
Räntekostnader pensioner	134	79	0	0
Räntekostnader finansiella leasingavtal	3 812	4 013	0	0
Valutakursdifferenser	278 135	44 128	277 986	43 801
Övriga finansiella kostnader	13 906	5 696	11 614	2 399
Summa	492 354	159 638	489 248	152 955

Not 11 Skatter

Analys av koncernens inkomstskatt

Tkr	Koncernen		Moderbolaget	
	2022	2021	2022	2021
Aktuell skatt på årets resultat	80 435	58 004	0	7 155
Justering aktuell skatt tidigare år	2 729	4 223	0	0
Uppskjutna skatter	-76 185	2 956	-30 883	-192
Övriga skatter	2 262	4 707	0	489
Redovisad skattekostnad	9 240	69 890	-30 883	7 452

Avstämning mellan teoretisk skattekostnad och redovisad skatt baserad på svensk skattesats

Redovisat resultat före skatt	-262 249	141 458	-182 428	47 483
Skatt vid gällande skattesats i moderbolaget 20,6% (20,6)	-54 023	29 100	-37 580	9 777
Skatteeffekt avseende poster som är ej avdragsgilla/(ej skattepliktiga):				
Övriga ej avdragsgilla kostnader	39 722	16 373	39 890	14 852
Övriga ej skattepliktiga intäkter	-152	-3 309	-33 193	-17 666
Övriga skatter, ej skattepliktiga	26 472	4 744	0	0
Justering avseende tidigare år	-2 589	4 326	0	0
Skillnad hänförlig till olika skattesatser	4 876	7 182	0	0
Skatteeffekt på uppskjuten skatt till följd av ändrad skattesats	-5 860	398	0	0
Omvärdering av underskottsavdrag och andra temporära skillnader	-832	10 629	0	0
Regionala och övriga variationer avseende skattesatser	146	0	0	0
Övriga variationer	1 480	447	0	489
Summa inkomstskatt	9 240	69 890	-30 883	7 452

Uppskjuten skatt redovisad i övrigt totalresultat:

Skatteeffekt på omvärdering av förmånsbestämda pensionsplaner	-16 693	-8 676	0	0
Valutakursdifferenser	-23 078	-2 091	0	0
Skatteeffekt på förvärvade immateriella tillgångar	0	0	0	0
Skatteeffekt på förvärvade maskiner och inventarier	0	0	0	0
Skatteeffekt på förvärvade osäkra kundfordringar	0	0	0	0
Övrigt	0	0	0	0
Summa uppskjuten skatt redovisad i övrigt totalresultat	-39 771	-10 767	0	0

Not 12 Uppskjutna skattefordringar och skatteskulder

Temporära skillnader föreligger i de fall tillgångarnas eller skuldernas redovisade respektive skattemässiga värden är olika. Koncernens temporära skillnader har resulterat i uppskjutna skatteskulder och uppskjutna skattefordringar avseende följande poster:

Uppskjutna skattefordringar hänförliga till:

Tkr	Koncernen		Moderbolaget	
	2022	2021	2022	2021
Maskiner och inventarier	1 110	894	33	4
Osäkra kundfordringar	4 554	1 504	225	354
Pensionsförpliktelser	4 533	18 908	0	0
Underskottsavdrag	48 764	10 549	30 983	0
Övriga temporära skillnader	9 055	5 066	0	0
Summa	68 026	36 921	31 241	358

Uppskjutna skatteskulder hänförliga till:

Tkr	Koncernen		Moderbolaget	
	2022	2021	2022	2021
Maskiner och inventarier	1 060	1 175	0	0
Immateriella tillgångar	429 045	251 747	0	0
Byggnader	9 862	8 854	0	0
Övriga temporära skillnader	19 386	160	0	0
Summa	459 353	261 936	0	0

Koncernen har per 31 december 2022 skattemässiga underskott om totalt 220 Mkr, varav 150 Mkr är hänförlig till Jeeves Sweden AB, 25 Mkr till Abas Inc i USA och 42 Mkr till Forterro UK och Orderwise i Storbritannien. En uppskjuten skattefordran har bokats upp på samliga underskott där det bedöms som sannolikt att underskotten kommer att kunna nyttjas inom en femårsperiod.

Årets förändringar av uppskjutna skattefordringar och skatteskulder, koncernen:

Tkr	2022		2021	
Bokfört värde netto av uppskjutna skatter vid årets ingång	-225 015	-164 336		
Bokfört värde netto av uppskjutna skatter övertagna i samband med förvärv	-202 726	-46 956		
Uppskjuten skatt redovisad över resultaträkningen	78 185	-2 956		
Uppskjuten skatt redovisad direkt i övrigt totalresultat	-39 771	-10 767		
Summa	-391 327	-225 015		

Not 13 Avsättningar

2022, Tkr	Omstruktureringskostnader	Övriga kostnader	Totalt belopp
Redovisat vid ingången av räkenskapsåret	9 814	9 912	19 726
Tillkommande avsättningar under året	6 525	37 407	43 932
Utnyttjat under året	-9 178	-4 601	-13 779
Återförda utnyttjade belopp	0	-2 761	-2 761
Valutadifferenser	740	2 259	2 999
Redovisat belopp vid slutet av räkenskapsåret	7 901	42 216	50 117
Kortfristiga	5 688	35 706	41 394
Långfristiga	2 213	6 510	8 723

Not 14 Immateriella tillgångar

Tkr	Goodwill				Varumärken		Kundavtal	
	Koncernen		Mödrbolaget		Koncernen		Koncernen	
	221231	211231	221231	211231	221231	211231	221231	211231
Ingående anskaffningsvärde	1 830 189	1 099 004	245 219	245 219	87 767	57 171	757 953	637 631
Inköp genom rörelseförvärv / fusion	719 954	698 944	0	0	52 223	29 081	723 062	105 283
Omklassificering	0	0	0	0	0	0	0	0
Valutakursdifferenser	199 732	32 241	0	0	8 895	1 515	71 372	15 039
Utgående ackumulerade anskaffningsvärden	2 749 875	1 830 189	245 219	245 219	148 885	87 767	1 552 387	757 953
Ingående ackumulerade avskrivningar	0	0	-158 738	-134 214	0	0	-172 014	-125 689
Årets avskrivningar enligt plan	0	0	-24 522	-24 522	0	0	-72 690	-41 316
Omklassificering	0	0	0	0	0	0	0	0
Valutakursdifferenser	0	0	0	0	0	0	-19 908	-5 009
Utgående ackumulerade av- och nedskrivningar enligt plan	0	0	-183 258	-158 736	0	0	-264 612	-172 014
Utgående planenligt restvärde	2 749 875	1 830 189	61 961	86 483	148 885	87 767	1 287 775	585 939

Fördelning per enhet Tkr	Goodwill		Varumärken		Kundavtal	
	221231	211231	221231	211231	221231	211231
Jeeves Information Systems AB	245 219**	245 219**	0	0	959*	1 402*
Forterro France SAS	165 932	152 491	19 374	17 805	67 326	71 425
BPSC	37 290	34 994	2 764	2 593	5 842	6 853
ProConcept SA	244 655	201 844	9 304	8 120	7 001	8 363
Abas Software GmbH	522 411	399 520	32 695	30 047	413 173	394 851
Abas Inc	111 697	96 785	0	0	0	0
Abas Reinbek	0	22 281	0	0	0	7 531
Abas Berlin	0	58 294	0	0	0	0
123Insight Ltd	90 848	87 945	8 630	6 418	18 687	19 419
myfactory	551 054***	530 816	26 535	22 784	146 082	76 095
Wise Software	780 769	0	51 583	0	628 705	0
Utgående ackumulerade restvärde	2 749 875	1 830 189	148 885	87 767	1 287 775	585 939

*Värdet på kundavtalen kommer ursprungligen från Jeeves Microcraft AB, som tagits över av Jeeves Information Systems AB.

**67 056Tkr av värdet på goodwill har övertagits i samband med fusionen av Jeeves Professional Services AB.

***Värdetförändringen avser en justering av övervärden basert på en uppdaterat värderingsrapport samt valutatomräkning

Det bokförda värdet av koncernens immateriella tillgångar, som identifierats vid rörelseförvärv har prövats per den 31 december 2022 genom diskontering av beräknade framtida kassaflöden på de kassagenererande enheterna Jeeves Information Systems AB, Abas, ProConcept, Forterro France, BPSC, 123Insight, MyFactory och Orderwise. Det har då framkommit att det inte föreligger något nedskrivningsbehov. Tidshorisonten har varit 5 år och respektive kassagenererande enhets fastställda 5-års budget har använts för att diskontera framtida förväntade kassaflöden, samt ett terminalvärde som förutsätter 0% årlig tillväxt efter de första fem åren. Diskonteringsfaktorn som utgörs av den vägda genomsnittliga kapitalkostnaden, WACC, före skatt, uppgår 2022 till 10,04% (6,5%). Känslighetsanalysen efter skatt visar att något nedskrivningsbehov fortfarande inte föreligger även om den förväntade årliga tillväxten vid beräkning av terminalvärdet är -1% samtidigt som WACC efter skatt höjs till 11,04%.

Not 14, forts. Immateriella tillgångar

Tkr	Balanserade utvecklingsutgifter*				Produkträttigheter	
	Koncernen		Moderbolaget		Koncernen	
	221231	211231	221231	211231	221231	211231
Ingående anskaffningsvärde	0	12 025	0	12 025	512 939	366 496
Ökning genom rörelseförvärv	0	0	0	0	103 973	137 892
Försäljningar och utrangeringar	0	-12 025	0	-12 025	0	0
Omklassificering	0	0	0	0	0	228
Valutakursdifferenser	0	0	0	0	48 300	8 323
Utgående ackumulerade anskaffningsvärden	0	0	0	0	665 212	512 939
Ingående ackumulerade avskrivningar	0	-12 025	0	-12 025	-156 236	-121 478
Försäljningar och utrangeringar	0	12 025	0	12 025	0	0
Årets avskrivningar enligt plan	0	0	0	0	-44 468	-31 253
Valutakursdifferenser	0	0	0	0	-16 542	-3 505
Utgående ackumulerade avskrivningar enligt plan	0	0	0	0	-217 246	-156 236
Utgående planenligt restvärde	0	0	0	0	447 966	356 703

*Tillgångarna består av balanserade produktutvecklingsutgifter, inklusive landsanpassningar för nya marknader. De har värderats till direkt nedlagda kostnader med avdrag för planenliga avskrivningar.

Tkr	Övriga immateriella tillgångar			
	Koncernen		Moderbolaget	
	221231	211231	221231	211231
Ingående anskaffningsvärde	48 063	42 347	1 138	1 138
Inköp	2 937	2 018	0	0
Ökning genom rörelseförvärv	0	3 936	0	0
Försäljning/Utrangeringar	0	-33	0	0
Omklassificering	-460	2 302	0	0
Valutakursdifferenser	4 063	-2 507	0	0
Utgående ackumulerade anskaffningsvärden	54 603	48 063	1 138	1 138
Ingående ackumulerade avskrivningar enligt plan	-27 283	-21 047	-1 138	-1 138
Ökning genom rörelseförvärv	0	525	0	0
Årets avskrivningar enligt plan	-4 221	-4 008	0	0
Försäljning/Utrangeringar	0	33	0	0
Omklassificering	144	-1 764	0	0
Valutakursdifferenser	-2 628	-1 022	0	0
Utgående ackumulerade avskrivningar enligt plan	-33 988	-27 283	-1 138	-1 138
Utgående planenligt restvärde	20 615	20 780	0	0

Not 15 Materiella anläggningstillgångar

Tkr	Byggnader och mark				Inventarier			
	Koncernen		Moderbolaget		Koncernen		Moderbolaget	
	221231	211231	221231	211231	221231	211231	221231	211231
Ingående anskaffningsvärde	58 967	63 319	0	0	87 140	68 698	10 020	9 191
Förvärv av dotterbolag	45 589	545	0	0	5 061	13 550	0	0
Inköp	569	3 425	15	0	15 988	12 887	1 937	2 845
Försäljningar och utrangeringar	-722	-834	0	0	-11 272	-10 858	-740	-2 010
Omklassificeringar	2 605	-397	1 416	0	16 591	430	-1 416	0
Valutakursdifferenser	7 523	2 909	0	0	7 914	2 433	0	0
Utgående ackumulerade anskaffningsvärden	114 531	58 967	1 431	0	121 422	87 140	9 807	10 026
Ingående ackumulerade avskrivningar	-9 344	-7 885	0	0	-58 594	-46 999	-4 450	-5 049
Förvärv av dotterbolag	0	-354	0	0	-213	-8 182	0	0
Årets avskrivningar enligt plan	-3 140	-1 870	-216	0	-15 236	-11 561	-1 627	-1 379
Försäljningar och utrangeringar	366	681	0	0	9 963	10 380	672	1 978
Omklassificeringar	-3 555	280	-58	0	-12 063	-408	58	0
Valutakursdifferenser	-903	-416	0	0	-5 667	-1 824	0	0
Utgående ackumulerade avskrivningar enligt plan	-16 576	-9 344	-274	0	-81 810	-58 594	-5 347	-4 460
Utgående planenligt restvärde	97 955	49 623	1 157	0	39 612	28 546	4 460	5 576

Not 16 Nyttjanderättstillgångar och leasingskulder

Tkr	Fordon	Kontorshyror	Övriga	Totalt	Leasingskuld
Ingående balans per 2022-01-01	28 675	120 211	16 606	165 492	161 984
Tillkommande avtal	27 137	14 544	10 137	51 818	51 818
Tillkommande via rörelseförvärv	3 114	-	-	3 114	3 114
Avskrivningar på nyttjanderättstillgångar	-15 561	-44 799	-9 536	-69 896	-
Avslutade avtal	-12 945	-6 864	-5 627	-25 436	-20 640
Räntekostnader på leasingskulder	-	-	-	-	3 811
Leasingavgifter	-	-	-	-	-76 835
Valutakursdifferenser	1 862	6 376	1 001	9 239	9 534
Utgående balans per 2022-12-31	32 282	89 468	12 581	134 331	132 785

Tkr	221231
Belopp redovisade i resultatet	
Avskrivningar nyttjanderättstillgångar	69 897
Räntekostnader	3 811
Kostnader för korttidsleasingavtal	0
Leasingavtal av mindre värde	476
Kostnader för variabla leasingavgifter	0
Totalt	74 184

En vägd genomsnittlig marginal ränta om 2,11 procent användes vid beräkningen av låneskulden.

För löptidsanalys av leasingskulderna se not 34 Finansiella instrument per kategori i koncernen.

Hyr- och leasingavtal

Moderbolaget har inga förändringar i redovisningsprinciperna. Se not 7 för mer information om moderbolagets leasingkostnader och leasingåtaganden.

Not 17 Andelar i koncernföretag och övriga andelar

Moderbolaget	Koncernföretag	
Tkr	221231	211231
Ingående anskaffningsvärde	1 947 843	877 888
Förvärv	27 719	1 069 955
Avyttring av andelar	-325 362	0
Fusion av dotterbolag	0	0
Omklassificeringar	0	0
Utgående ackumulerade anskaffningsvärden	1 650 200	1 947 843
Ingående nedskrivningar	-41 718	-41 718
Försäljning av andelar	0	0
Årets nedskrivningar	0	0
Omklassificeringar	0	0
Utgående ackumulerade nedskrivningar	-41 718	-41 718
Utgående planenligt restvärde	1 608 482	1 906 125

Förvärv 2021 avsåg aktieägartillskott till abas Software GmbH med 51 Mkr, bildande av förelaget Forterro Bulgarien 0,03 Mkr samt inköp av andelar i Forterro Cayman 325 Mkr. Dessutom, i november 2021 förvärvades det schweiziska bolaget myfactory Holding AG för 693 Mkr.

Förvärv 2022 avsåg aktieägartillskott till abas Software GmbH med 27,8 Mkr, aktieägartillskott till Forterro Bulgarien med 1,4 Mkr, sena transaktionskostnader om 3,4 Mkr samt reducering av köpeskillingen för myfactory förvärvet om -4,9 Mkr. Avyttring av andelar 2022 avsåg försäljning av andelar i Forterro Cayman 325 Mkr.

Resultat från andelar i koncernföretag, Moderbolaget

Tkr	221231	211231
Erhållna utdelningar	161 134	85 272
Nedskrivning fordran på dotterbolag	-319	0
Summa	160 815	85 272

Not 18 Specifikation av andelar i koncernföretag och övriga andelar

Tkr	Antal andelar	Bokfört värde	Kapitalandel	Rösträtt ts-andel
ProConcept SA, Org nr CHE-106.168.271, säte Sonceboz-Sombeval, Schweiz	9 595	186 944	100%	100%
Forterro France, Org nr RCS 331 024 547, säte Caen, Frankrike	2 500	338 968	100%	100%
Jeeves Information Systems Inc., Chicago, USA	300	0	100%	100%
BPSC (Biuro Projektowania Systemów Cyfrowych S.A.), Org nr 0000066832, säte Chorzów, Polen	5 130	89 896	100%	100%
Jeeves Information Systems PVT Ltd., Bangalore, Indien	9 999	3 657	100%	100%
Forterro UK Ltd, Org nr 11936112, säte London, UK	1 000	12	100%	100%
abas Software GmbH, Org nr HRB 734651, säte Karlsruhe, Germany	25 000	295 649	100%	100%
Forterro Bulgaria Limited EOOD, Org nr 206736609, säte Sofia, Bulgarien	100	1 458	100%	100%
myfactory Holding AG Org nr CHE 238.720.902, säte St. Gallen, Schweiz	5 010 000	346 641	50,1%	100%
myfactory Beteiligung AG Org nr CHE 103.978.440, säte Zug, Schweiz	100	345 257	100%	100%
Koncernföretag		1 608 482		

Not 19 Andelar i Intresseföretag

I koncernen finns det ett antal intresseföretag som är enskilt oväsentliga och som har redovisats enligt kapitalandelsmetoden. Värdet på dessa uppgår till 1,2 Mkr och under 2022 har det inte skett några förändringar i innehav i dessa intresseföretag.

Tkr	Bokfört värde	Kapitalandel
ABAS Informationstechnologie Vertriebs und Projektgesellschaft mbH, München, Tyskland	334	20%
Evolvio GmbH, Karlsruhe, Tyskland	139	50%
ABAS Innovation GmbH, Kaufbeuren, Tyskland	167	20%
Pt ABAS Information Systems, Jakarta, Indonesien	0	20%
ABAS France Sud-Est, Villeurbanne, Frankrike	200	20%
ABAS Business Solutions, Sofia, Bulgarien	6	20%
ABAS Business Solutions Iberica, S.L., Madrid, Spanien	96	20%
ABAS Business Solutions, Amstelveen, Nederländerna	223	20%
ABAS Business Solutions Ltd, Hong Kong	0	20%
ABAS BUSINESS SOLUTIONS S.R.L, Arzignano, Italien	22	20%
ABAS Business Solutions Co., Ltd, Thailand	0	20%
Intresseföretag	1 187	

Not 20 Övriga långfristiga fordringar

Tkr	Koncernen		Moderbolaget	
	221231	211231	221231	211231
Övrigt	911	354 272	0	0
Depositioner	4 505	3 767	1 300	1 076
Summa	5 416	358 039	1 300	1 076

Not 21 Kundfordringar

Kundfordringar
Koncernen har endast en typ av finansiella tillgångar som är inom tillämpningsområdet för modellen för förväntade kreditförluster och det är kundfordringar hänförliga till försäljning av programvara och utförande av konsulttjänster.

Koncernen tillämpar den förenklade metoden för beräkning av förväntade kreditförluster. Metoden innebär att förväntade förluster under fordrans hela löptid används som utgångspunkt för kundfordringar.

De förväntade kreditförlustnivåerna baseras på kundernas förlusthistorik för en period om 60 månader per 31 december 2022. Historiska förluster justeras sedan för att ta hänsyn till nuvarande och framåtblickande information som kan påverka kundernas möjligheter att betala fordran. En förväntad kreditförlust utifrån det historiska förlustmättet beräknas därefter på alla kundfordringar ej förfallna med mer än 30 dagar. Vid kundfordringar förfallna mer än 30 dagar görs en individuell bedömning.

Förväntade kreditförluster avseende koncerninterna fordringar är ej inkluderade i bedömningen av kreditförluster i tabellerna nedan då risken bedöms som låg.

Nedan anges koncernens kreditriskexponering för kundfordringar:
Koncernen

	Förväntad förlustnivå (%)	Redovisat belopp kundfordringar (Tkr)	Kredit förlust reserv (Tkr)
221231			
Ej förfallna	2,6	273 906	7 175
Förfallet 0-30 dagar	0,2	63 592	151
Förfallet 31-60 dagar	4,1	19 013	785
Förfallet 61-90 dagar	9,2	12 760	1 170
Förfallet > 91 dagar	29,5	71 061	20 988
Summa	6,9	440 332	30 269

	Förväntad förlustnivå (%)	Redovisat belopp kundfordringar (Tkr)	Kredit förlust reserv (Tkr)
211231			
Ej förfallna	2,4	220 153	5 217
Förfallet 0-30 dagar	0,2	50 409	97
Förfallet 31-60 dagar	3,4	10 693	360
Förfallet 61-90 dagar	3,4	6 027	203
Förfallet > 91 dagar	43,8	39 601	17 344
Summa	7,1	326 883	23 221

Moderbolaget

	Förväntad förlustnivå (%)	Redovisat belopp kundfordringar (Tkr)	Kredit förlust reserv (Tkr)
221231			
Ej förfallna	0,3	86 176	235
Förfallet 0-30 dagar	0	3 229	0
Förfallet 31-60 dagar	0	993	0
Förfallet 61-90 dagar	69,4	577	400
Förfallet > 91 dagar	49,4	922	456
Summa	1,2	91 897	1 091

	Förväntad förlustnivå i (%)	Redovisat belopp kundfordringar i (Tkr)	Kredit förlust reserv (Tkr)
211231			
Ej förfallna	0,5	84 219	430
Förfallet 0-30 dagar	0	2 148	0
Förfallet 31-60 dagar	45,3	441	200
Förfallet 61-90 dagar	0	51	0
Förfallet > 91 dagar	40,4	2 692	1 088
Summa	1,9	89 551	1 718

Förändringen i förlustreserven under räkenskapsåret specificeras nedan:

Tkr	Koncernen		Moderbolaget	
	221231	211231	221231	211231
Kundfordringar	440 332	326 883	91 987	89 551
IB reserv osäkra fordringar	-23 221	-21 026	-1 718	-800
Förvärvade kundförluster	0	0	0	0
Konstaterade kreditförluster	1 127	1 220	20	299
Förändring i befarade kundförluster	-5 848	-2 907	607	-1 217
Valutakursdifferenser	-2 327	-508	0	0
UB reserv osäkra fordringar	-30 269	-23 221	-1 091	-1 718
Summa kundfordringar	410 063	303 662	90 806	87 833

Den genomsnittliga utestående kredittiden för kundfordringarna var per den 31 december 2022 50 dagar (54).

Not 22 Övriga fordringar

Tkr	Koncernen		Moderbolaget	
	221231	211231	221231	211231
Skattefordran	6 501	1 964	0	0
Avräkning skatter och avgifter	2 272	5 178	11	5
Momsfordran	1 031	5 863	0	0
Fordringar på ägare	27 548	0	27 546	0
Övrigt	5 280	4 513	0	3
Summa	42 630	17 518	27 558	8

Not 23 Förutbetalda kostnader och upplupna intäkter

Tkr	Koncernen		Moderbolaget	
	221231	211231	221231	211231
Förutbetald hyra	0	0	3 784	3 459
Avtalstillgångar (not 24)	26 669	5 547	1 558	1 097
Upplupna ränteintäkter	0	0	0	0
Pensionsförsäkringar	981	873	981	873
Förutbetalda licens- och underhållskostnader	32 539	16 810	2 560	2 517
Övriga poster	16 809	8 593	2 507	4 052
Summa	76 998	31 823	11 390	11 998

Not 24 Avtalstillgångar och avtalsskulder

Tkr	Koncernen		Moderbolaget	
	221231	211231	221231	211231
Avtalstillgångar	26 669	5 547	1 558	1 097
Avtalsskulder	352 879	241 200	129 891	120 358

Avtalstillgångar hänför sig till utfört men ännu ej fakturerat arbete för IT-konsulttjänster samt rätt till utnyttjande av licens- underhålls och supportavtal.

Avtalsskulder hänför sig främst till förutbetalda underhålls- och supportintäkter.

Not 25 Likvida medel

Tkr	Koncernen		Moderbolaget	
	221231	211231	221231	211231
Kassa och Bank	344 681	144 854	102 919	17 358
Totalt likvida medel	344 681	144 854	102 919	17 358

Not 26 Omräkningsdifferenser

Den ackumulerade omräkningsdifferensen uppgår per den 31 december 2022 till 344,1 Mkr (77,4) och har redovisats över övrigt totalresultat i eget kapital. Årets förändring om 266,7 Mkr (84,4) finns redovisad i rapporten över totalresultatet för koncernen och förklaras av omräkning av de utländska dotterbolagen till svenska kronor.

Not 27 Innehav utan bestämmande inflytande

Tkr	221231
abas Force Ltd, China	935
abas Business Solutions, Poland	3 218
Total	4 153

Not 28 Upplåning & övriga långfristiga skulder

Tkr	Koncernen		Mödarbolaget	
	221231	211231	221231	211231
Räntebärande lån från Yellow Castle AB	3 395 534	0	3 395 534	0
Räntebärande lån från SVB*/Barings	0	2 440 876	0	2 440 876
Utgifter avseende upptagna lån som kapitaliserats	0	-61 790	0	-61 790
Amortering av kapitaliserade låneutgifter	0	40 121	0	40 122
Räntebärande lån från Credit Suisse	0	15 644	0	0
Räntebärande lån från tidigare ägare	0	0	0	0
Finansiell leasing	132 786	161 984	0	0
Räntebärande lån från övriga	4 159	1 800	0	0
Övriga icke-räntebärande skulder	9 855	8 201	0	0
Summa	3 542 334	2 608 836	3 395 534	2 410 207
Kortfristig del av lån (se not 31 Övriga skulder)	67 263	83 057	0	14 451
Långfristig del av lån	3 475 071	2 523 779	3 395 534	2 404 756

* Silicon Valley Bank

Banklånen till SVB/Barings betalades av under juli 2022 i samband med ägarförändringen. Samtidigt har nya lån tagits upp med Yellow Castle AB, mödarbolaget till Jeeves Information Systems AB. Dessa lån löper med en genomsnittlig ränta på 6,7% och ska återbetalas i sin helhet 2029. Banklånet från Credit Suisse avser lån för fastighet i ProConcept och detta lån har betalats av i samband med ägarförändringen. Det verkliga värdet på upplåningen motsvarar dess redovisade värde, eftersom diskonteringseffekten inte är väsentlig.

Not 29 Förpliktelse avseende ersättningar till anställda

Koncernen har förmånsbestämda pensionsplaner i Schweiz, Frankrike och Polen där den franska planen utgör cirka 61 procent av skulden medan den schweiziska planen cirka 37 procent.

Den schweiziska försäkringsplanen utgörs av en kollektiv stiftelse, som har tre olika planer för olika kategorier av anställda.

De belopp som redovisas i balansräkningen har beräknats enligt följande:

Tkr	221231	211231
Nuvärdet av fonderade förpliktelser	236 839	263 568
Verkligt värde på förvaltningsstillgångar	-234 626	-205 831
Underskott i de fonderade planerna	2 213	57 737
Begränsning relaterat till tillgångstak	4 844	0
Nuvärdet av ofonderade förpliktelser	12 000	24 897
Summa underskott i förmånsbestämda pensionsplaner	19 057	82 634

ProConcept SA befinner sig i en semi-självständig kollektiv stiftelse med AXA som tillhandahåller försäkring avseende risk för dödsfall och invaliditet. Denna stiftelse kallas Columna Foundation collective Client Invest. ProConcept SA har också försäkrat livslängdsrisken hos AXA Vie SA för sina pensionärer, men bara till och med 31 December 2014. Från och med 1 januari 2015 täcks inte livslängdsrisken eller ålderspensionärens av AXA Vie SA längre, men förblir inom den schweiziska pensionsplanen.

Från den 1 januari 2022 ingår ProConcept SA i en kollektiv stiftelse med AXA (alias AXA Professional Invest) med återförsäkring för risker för dödsfall och invaliditet samt livslängdsrisk hos AXA Vie SA, där myfactory är också försäkrad idag. Likvidationen av AXA Client Invest har skett under det första halvåret 2022.

ProConcept SA kan välja sin egen placering av tillgångarna och ansvarar för placeringen av medlen. Pensionsplanens konsolideringsgrad för ProConcept uppgick per den 30 november 2022 till cirka 101,40 procent (115,2 procent). Motsvarande belopp för myfactory var 101,20 procent (114,7) per den 30 November 2022.

Planerna klassificeras som förmånsbestämda planer enligt IAS 19. Planerna regleras av schweizisk lag. Varje stiftelse styrs av en styrelse som väljs av deltagande företag och dess anställda. Styrelsen är ansvarig för att se till att driften av stiftelsen och planerna följer lagar, stadgar och regler i stiftelsen. Styrelsen ansvarar också för att sätta omräkningskursen och säkerställa att den debiterade räntan ligger i linja med finansieringsnivån i stiftelsen.

Företagets pensionsförvaltningskommitté består av lika många företrädare för arbetstagarna och arbetsgivaren. Enligt lagen och pensionsreglerna har den en skyldighet att agera enbart till förmån för stiftelsen och förmånstagarna. Detta innebär att arbetsgivaren inte själv kan avgöra förmånerna eller hur de finansieras. Besluten fattas istället gemensamt. Pensionsförmånerna bygger på pensionssparande. De årliga pensionsinbetalningarna och ränta kommer att gottskrivas pensionssparandet. När försäkrade medlemmar kommer att gå i pension, kommer de att kunna välja om de vill ta en pension eller ett engångsbelopp.

Utöver pensionsförmåner, inkluderar planen även risk för dödsfall och funktionshinder. Försäkrade medlemmar kan också köpa sig in i planen för att förbättra sitt pensionsskydd upp till det högsta tillåtna beloppet enligt reglerna eller ta ut pengar tidigt för inköp av en bostadsfastighet för eget bruk. När en anställd lämnar företaget kommer pensionssparandet överföras till pensionsstiftelsen hos den nya arbetsgivaren eller till en oantastbar institution. Denna typ av förmån kan resultera i pensionsutbetalningarna varierar kraftigt mellan enskilda år.

Vid fastställandet av förmånerna måste minimikraven i lagen om tjänstepensioner, överlevare och förtidspensionsplaner (BVG) och dess tillämpningsföreskrifter observeras. BVG definierar den lägsta pensionsberäknade lönenivån och den lägsta nivån på pensionssparandet. Räntan på dessa lägsta nivåer av pensionssparande sätts av Swiss Federal Council minst en gång vartannat år. För 2022 uppgår räntan till 1,00 procent (1,00 procent).

Planens struktur och de rättsliga bestämmelserna i BVG innebär att arbetsgivaren är utsatt för aktuariella risker. De största riskerna är placeringsrisk, ränterisk, risk för funktionshinder och livslängd, även om vissa av dessa är helt återförsäkrade. Arbetstagaren och arbetsgivaravgifter fastställs av pensionsförvaltningskommittén. Arbetstagaren fonderar minst 50 procent av nödvändiga avsättningar.

Pensionsplanerna i Frankrike och Polen definieras också som förmånsbestämda planer, men de är icke-fonderade planer.

Den schweiziska försäkringsplanen hos ProConcept SA visade ett överskott på 4,8 Mkr, främst relaterat till höjningen av diskonteringsräntan under 2022. Överskottet kunde dock inte redovisas på grund av en begränsning av tillgångstek enligt IAS 19 (även om tillgångens värde var högre än skulden per 31 december 2022). Följande tabell visar effekten av tillgångstekbegränsningen samt summa underskott för de schweiziska, franska och polska pensionsplanerna tillsammans.

Tkr	Nuvärdet av förpliktelsen		Verkligt värde på förvaltningstillgångar		Förmånsbestämd nettoskuld (tillgång)	
	221231	211231	221231	211231	221231	211231
Per den 1 januari	288 464	257 371	-205 830	-169 210	82 634	88 161
Inkluderat i årets resultat						
Kostnader för tjänstgöring under innevarande år	9 411	8 849	0	0	9 411	8 849
Kostnader för tjänstgöring under tidigare år – omstruktureringar	0	8 928	0	0	0	8 928
Administrationsavgifter och skatter	0	0	1 418	1 724	1 418	1 724
Räntekostnader (intäkter)	577	259	-444	-177	133	82
Valutakursdifferenser	35 846	15 610	-29 938	-10 979	5 908	4 631
	45 834	33 646	-28 964	-9 432	16 870	24 214
Inkluderat i totalresultatet						
Aktuariell (vinst) till följd av:						
- Erfarenhetsbaserad antaganden	14	-13 601	0	0	14	-13 601
- Finansiella antaganden	-101 382	-1 764	0	0	-101 382	-1 764
- Erfarenhetsbaserade justeringar	13 525	-10 844	0	0	13 525	-10 844
Avkastning på förvaltningstillgångar, exklusive belopp som ingår i räntekostnader/ränteintäkter	0	0	12 814	-13 146	12 814	-13 146
	-87 843	-26 209	12 814	-13 146	-75 029	-39 355
Övrigt						
Övertagna genom rörelseförvärv	0	40 078	0	-24 380	0	15 698
Ersättning betald av arbetsgivaren	-18	-14	-7 948	-6 070	-7 966	-6 084
Betalda ersättningar till planen	7 047	4 848	-7 047	-4 848	0	0
Utbetalda ersättningar	-4 645	-21 256	2 349	21 256	-2 296	0
	2 384	23 656	-12 646	-14 042	-10 262	9 614
Per den 31 december	248 839	288 464	-234 626	-205 830	14 213	82 834
Effekt av tillgångstekbegränsning	0	0	4 844	0	4 844	
Summa underskott					19 057	

I totalresultatet ingår även en uppskjuten skatt på pensionsförpliktelsen om 4,5 Mkr (18,9).

Följande tabell visar de viktigaste aktuariella antagandena som använts vid beräkningen av pensionsförpliktelsen i de schweiziska planerna:

	221231	211231
Diskonteringsränta	2,20%	0,20%
Löneökningar	2,00%-3,25%	1,75%-3,00%
Inflation	1,25%	1,00%
Ökning sociala avgifter	1,25%	1,25%
Ökning pensionsinbetalningar	0%	0%

Tabell för aktuariella dödlighetsundersökningar	Swiss BVG 2020 (G)	Swiss BVG 2020 (G)
Förväntad livslängd för man som uppnått åldern 65 nu	22	22
Förväntad livslängd för kvinna som uppnått åldern 65 nu	24	24
Förväntad livslängd för man som uppnått åldern 65 om 15 år	23	23
Förväntad livslängd för kvinna som uppnått åldern 65 om 15 år	25	25

Följande tabell innehåller information om förvaltningstillgångarnas sammansättning:

Tkr	221231		211231	
	Noterade	I % av summa	Noterade	I % av summa
Aktier	79 905	34,0	62 145	30,2
Obligationer	67 126	28,6	60 949	29,6
Fastighetsobligationer	58 889	25,1	38 394	18,7
Derivat	22 032	9,4	23 478	11,4
Kassa och banktillgodohavanden	4 848	2,1	9 358	4,5
Övriga värdepapper	1 826	0,8	11 512	5,6
Summa tillgångar	234 626	100	205 830	100

Förvaltningstillgångarna inkluderar inte några direkta investeringar i koncernen. Den övergripande investeringspolicy och strategin för pensionsplanerna i Schweiz styrs av målet att uppnå avkastning på investeringarna som tillsammans med betalda insatser är tillräckliga för att upprätthålla en rimlig kontroll över planens finansieringsrisk.

Följande tabell presenterar en känslighetsanalys för hur ändringar i de relevanta aktuariella antagandena skulle ha påverkat pensionsförpliktelsen. Känslighetsanalysen visar inverkan på pensionsskulden från en angiven förändring av ett angivet antagande:

Antaganden ProConcept SA	Inverkan på den förmånsbestämda förpliktelsen	Inverkan i Tkr	Inverkan i %
Diskonteringsränta	Ökning med 0,50%	-17 208	-7,27%
	Minskning med 0,50%	19 602	8,28%

Följande tabell innehåller information om den tekniska livslängden på den schweiziska pensionsförpliktelsen och förväntade framtida förmåner som beräknas betalas i följande period:

Tkr	221231	211231
Teknisk livslängd på pensionsförpliktelsen	16,3	20,1
Analys över när förmånerna förfaller till betalning		
Förmåner som förväntas betalas i följande period	7 193	5 065

Not 30 Leverantörsskulder

Tkr	Koncernen		Moderbolaget	
	221231	211231	221231	211231
Leverantörsskuld förfallna 1 - 60 dagar	7 539	6 156	0	2 268
Leverantörsskuld förfallna 61 - 180 dagar	3 508	1 652	-2	-10
Leverantörsskuld förfallna 180 dagar eller mer	239	371	0	0
Summa förfallna leverantörsskulder	11 286	8 179	-2	2 258
Ej förfallna leverantörsskulder	40 500	32 233	12 553	8 230

Not 31 Övriga skulder

Tkr	Koncernen		Moderbolaget	
	221231	211231	221231	211231
Moms	61 780	51 135	13 370	13 077
Källskatt	13 104	9 032	2 491	2 264
Kortfristig del av lån*	67 263	15 141	0	14 451
Skuld till ägare	19 520	0	3 529	0
Övrigt	158 135	7 963	8 474	0
Summa	319 802	83 271	27 864	29 792

* Kortfristig del av räntebärande skulder som förfaller inom 1 år.

Not 32 Upplupna kostnader och förutbetalda intäkter

Tkr	Koncernen		Moderbolaget	
	221231	211231	221231	211231
Semesterskuld	44 779	36 465	13 633	11 626
Upplupen bonus	87 235	68 710	14 288	12 870
Sociala avgifter	35 178	30 854	7 149	6 345
Upplupna räntekostnader	0	3 035	0	3 035
Upplupna räntekostnader till ägare	55 890	0	55 889	0
Avtalsskulder (not 24)	352 879	241 200	129 891	120 358
Övriga poster	25 526	12 022	1 235	1 998
Summa	601 487	392 286	222 085	156 232

Not 33 Ställda säkerheter och eventalförpliktelser

Borgensförbindelser i moderföretaget till förmån för koncernföretag
Stödbrev har lämnats till de helägda dotterbolagen abas Software GmbH (HRB 734651) och Forterro UK Limited (11936112) där moderbolaget garanterar att ansvara för de åtaganden som ingåtts av dessa dotterbolag fram till 31 december 2022 och kommer att förse dem med nödvändiga medel vid behov.

Tkr	Koncernen		Moderbolaget	
	221231	211231	221231	211231
Ställda panter (spärrade bankmedel)	0	74 934	2 500	2 500
Företagsinteckningar	0	85 000	0	85 000
Aktierna i Proconcept SA	0	0	186 944	186 944
Aktier i Forterro France	0	0	0	338 968
Aktier i BPSC	0	0	0	89 896
Aktier i abas Software GmbH	0	0	295 649	267 828
Aktier i Forterro UK	0	0	0	12
Aktier i myfactory Beteiligung	0	0	0	346 022
Aktier i myfactory Holding AG	0	0	0	347 409
Fordran på abas Software GmbH	0	0	0	818 152
Kundfordringar	0	53 610	0	0
Varumärken	0	47 178	0	0
Fastighetsinteckningar	0	31 876	0	0
Summa	0	292 598	485 093	2 482 731

Not 34 Finansiella instrument per kategori i koncernen

31-dec-22	Finansiella tillgångar värderade till upplupet anskaffningsvärde	Finansiella tillgångar värderade till verkligt värde via resultat-räkningen	Finansiella skulder värderade till verkligt värde via resultat-räkningen	Övriga finansiella skulder	Summa redovisat värde
TILLGÅNGAR					
Kundfordringar	410 062				410 062
Övriga kortfristiga fordringar exklusive interimfordringar	5 280				5 280
Kortfristiga fordringar till ägare	27 546				27 546
Kortfristiga placeringar	0				0
Kontanta medel Kassa och Bank	344 681				344 681
Övriga långfristiga fordringar	5 416				5 416
Summa	792 985	0	0	0	792 985
SKULDER					
Skulder till kreditinstitut				0	0
Långfristiga skulder till ägare				3 395 534	3 395 534
Övriga räntebärande lån och andra långfristiga skulder				14 014	14 014
Leverantörsskulder				51 792	51 792
Leasingskulder				132 786	132 786
Kortfristiga skulder till ägare				75 410	75 410
Övriga kortfristiga skulder				353 886	353 886
Summa	0	0	0	4 023 422	4 023 422

31-dec-21	Finansiella tillgångar värderade till upplupet anskaffningsvärde	Finansiella tillgångar värderade till verkligt värde via resultat-räkningen	Finansiella skulder värderade till verkligt värde via resultat-räkningen	Övriga finansiella skulder	Summa redovisat värde
TILLGÅNGAR					
Kundfordringar	303 662				303 662
Övriga kortfristiga fordringar exklusive interimfordringar	19 361				19 361
Kortfristiga placeringar	0				0
Kontanta medel Kassa och Bank	144 854				144 854
Övriga långfristiga fordringar	358 039				358 039
Summa	825 916	0	0	0	825 916
SKULDER					
Skulder till kreditinstitut				2 456 520	2 456 520
Övriga räntebärande lån och andra långfristiga skulder				10 001	10 001
Leverantörsskulder				40 412	40 412
Leasingskulder				161 984	161 984
Övriga kortfristiga skulder				160 521	160 521
Summa	0	0	0	2 829 438	2 829 438

*Det bokförda värdet bedöms vara en god approximation för det verkliga värdet.

Not 35 Finansiella Risker

Koncernen är genom sin verksamhet exponerad för olika risker som beskrivs närmare under avsnittet risk- och känslighetsanalys i förvaltningsberättelsen. Finansiella risker omfattar valutarisk, kreditrisk och likviditetsrisk.

Valutarisk

Förändrade valutakurser påverkar koncernens resultat när försäljning och inköp är i olika valutor, tillgångar och skulder är i olika valutor samt vid omräkning av de utländska dotterbolagens resultaträkningar till svenska kronor. Det egna kapitalet påverkas när de utländska dotterbolagens nettotillgångar räknas om till svenska kronor. Koncernbolagen verkar i huvudsak på sina lokala marknader och har därigenom både intäkter och kostnader i samma valuta. De mest väsentliga valutorna är EUR, GBP, USD, CHF, PLN, INR och CNY.

Koncernens likvida medel, kundfordringar och leverantörsskulder är till största delen i respektive bolags valuta vad avser dotterföretagen, medan moderbolaget har fordringar och skulder i flera valutor. Nedanstående tabell visar koncernens likvida medel, kundfordringar och leverantörsskulder som är fastställda i en annan valuta än SEK.

Tkr i motvärde i SEK	EUR		GBP		USD		CHF	
	2022	2021	2022	2021	2022	2021	2022	2021
Likvida medel	120 805	51 564	77 155	12 256	12 686	7 521	45 311	27 546
Kundfordringar	252 270	182 887	18 524	576	18 930	17 790	33 048	16 825
Leverantörsskulder	-15 076	-16 199	-6 499	-325	-6 012	-2 965	-8 636	-6 049
Nettobelopp av ovanstående poster	357 999	218 252	89 180	12 507	25 604	22 346	69 723	38 322

Tkr i motvärde i SEK	PLN		INR		CNY	
	2022	2021	2022	2021	2022	2021
Likvida medel	36 295	19 402	10 771	5 771	3 275	2 305
Kundfordringar	30 513	27 062	1 498	485	4 432	2 608
Leverantörsskulder	-4 057	-5 377	-248	-90	2	1
Nettobelopp av ovanstående poster	62 751	41 087	12 021	6 166	7 709	4 914

Kreditrisk

Med kreditrisk avses risken för förlust om motparten inte kan fullgöra sina förpliktelser. Koncernens kreditrisk är främst hänförlig till kundfordringar och bedöms sammantaget som låg. Varje dotterbolag ansvarar för att följa upp och analysera kreditrisken för varje ny kund innan standardvillkor för betalning och leverans erbjuds. Förfallna kundfordringar följs månadsvis upp i respektive dotterbolag samt att det följs upp månadsvis av koncernledningen. Historiskt har koncernen haft låga kostnader för kundförluster. Årets konstaterade kundförluster uppgick till 1,1 Mkr (1,2). Kundfordringarnas åldersfördelning och reserven för osäkra kundfordringar beskrivs i not 21.

Likviditetsrisk

Med likviditetsrisk avses risken att kostnaden blir högre och finansieringsmöjligheterna begränsade när lån skall omsättas samt att betalningsförpliktelser inte kan uppfyllas som en följd av otillräcklig likviditet eller svårigheter att erhålla finansiering. Koncernledningen erhåller löpande prognoser för koncernens likviditet baserad på bolagens förväntade kassaflöden och för en kontinuerlig dialog med kreditgivaren i syfte att ha god beredskap om ett finansieringsbehov skulle uppkomma. Koncernen har ett positivt kassaflöde från den löpande verksamheten. Vid utgången av 2022 uppgick koncernens likvida medel till 344,7 Mkr (144,9). Kortfristiga fordringar som förfaller inom ett år uppgick till 529,7 Mkr (353,0) och kortfristiga skulder som förfaller inom ett år uppgick till 1 059,5 Mkr (645,4). Balanslikviditeten beräknad som omsättningstillgångar i procent av kortfristiga skulder uppgick därmed till 83% (77). Långfristiga skulder som förfaller efter 5 år uppgick till 3 396 Mkr (2534).

Skuld till ägare avser skuld till moderbolaget Yellow Castle AB. Det finns inga kovenanter kopplade till dessa lån. Lånen är denominerade i euro och Brittiska pund och räntan beräknas på EURIBOR samt SONIA. Den årliga sniträntan uppgår per 31 december 2022 till 6,7% (5,08).

Nedanstående tabell visar skuldernas förfallotider för koncernen (exklusive kapitaliserade transaktionskostnader för upplåning):

Tkr i motvärde i SEK	<1 år	1-5 år	>5 år	Bokfört värde
Skuld till ägare	0	0	3 395 534	3 395 534
Övriga räntebärande lån	0	4 159	0	4 159
Leasingskulder	67 263	64 953	570	132 786
Summa	67 263	69 112	3 396 104	3 532 479

Nedan följer en avstämning av förändringen i koncernens upplåning (exkluderat kapitaliserade transaktionskostnader och leasingskulder) under 2022:

Tkr i motvärde i SEK	01-jan-22	Upptagna lån	Om-klassificerade lån	Förvärvade lån	Amortering av lån	Effekt av valuta-omräkning	31-dec-22
Banklån	2 456 520	0	0	0	-2 595 478	138 958	0
Skuld till ägare	0	3 280 250	0	0	0	115 284	3 395 534
Övriga räntebärande lån	1 800	2 076	0	0	0	283	4 159
Summa	2 458 320	3 282 326	0	0	-2 595 478	254 525	3 399 693

FÖRÄNDRINGAR AV SKULDER HÄNFÖRLIGA TILL FINANSVERKSAMHETEN – KONCERNEN

Tkr	Kassaflöde			Ej kassaflödepåverkande förändringar					Utgående balans 2022-12-31
	Ingående balans 2022-01-01	Upptagna lån	Amorteringar	Övriga förändringar	Förvärvade och avytttrade företag	Omklassificering	Valuta kurs förändring	Övriga förändringar	
Skulder till kreditinstitut långfristig	2 441 379	0	-2 579 074			-503	138 198		0
Skulder till kreditinstitut kortfristig	15 141		-16 404			503	760		0
Skulder till ägare	0	3 280 250					115 284		3 395 534
Aktiverade transaktions kostn.	-21 669							21 669	0
Finansiell leasing skuld	161 984	51 678	-76 835		3 114		9 674	-16 829	132 786
Övriga ränte bärande skulder	1 800	2 076	0				283		4 159
Totala skulder från finansverksamheten	2 598 635	3 334 004	-2 672 313		3 114	0	264 199	4 840	3 532 479

Tkr	Kassaflöde			Ej kassaflödepåverkande förändringar					Utgående balans 2021-12-31
	Ingående balans 2021-01-01	Upptagna lån	Amorteringar	Övriga förändringar	Förvärvade och avytttrade företag	Omklassificering	Valuta kurs förändring	Övriga förändringar	
Skulder till kreditinstitut långfristig	1 504 195	953 005				-14 451	-1 370		2 441 379
Skulder till kreditinstitut kortfristig	43 096		-82 748			14 451	40 342		15 141
Aktiverade transaktions kostn.	-22 813				-13 270			14 414	-21 669
Finansiell leasing skuld	168 613	49 096	-63 952		31 383		2 819	-25 975	161 984
Övriga ränte bärande skulder	2 423		-652				29		1 800
Totala skulder från finansverksamheten	1 695 514	1 002 101	-147 352		18 113	0	41 820	-11 561	2 598 635

Not 36 Fordringar och skulder på koncernföretag

Kortfristiga fordringar	Moderbolaget		Kortfristiga skulder	Moderbolaget	
	Tkr	221231		211231	Tkr
Sylob Morocco	399		Jeeves Information Systems Inc.	173	17 606
Forterro UK Ltd	42 968	8 822	Jeeves Information Systems PVT Ltd.	2 442	2 433
ProConcept SA	1 995	1 851	BPSC	5 236	1 644
Abas Software GmbH	33 913	8 853	Forterro UK Ltd	11 983	5 480
Abas Inc	0	83	123 Insight	0	83
Forterro France SAS	4 190	931	Forterro Bulgaria	613	0
Silog Inf	60	30	Forterro France SAS	7 924	0
123Insight Ltd	553	0	Abas Software GmbH	17 184	0
Forterro Bulgaria	315	0	Summa	45 535	27 226
BPSC	1 046	0			
Myfactory Software Schweiz	1 731				
Myfactory International	1 518				
Jeeves Information Systems PVT Ltd.	439	0			
Summa	89 128	20 698			

Långfristiga fordringar	Moderbolaget		Långfristiga skulder	Moderbolaget	
	Tkr	221231		211231	Tkr
Abas Software GmbH	795 673	818 152	Proconcept SA	68 006	92 819
Myfactory Beteiligung AG	3 307	0	Forterro France SAS	57 083	70 628
Forterro UK Ltd	1 438 385	155 465	BPSC	28 489	35 646
Summa	2 237 365	973 617	Summa	153 578	199 093

Not 37 Upplysningar om närstående

I not 4 finns upplysningar beträffande löner till styrelse och ledande befattningshavare. För moderbolaget Jeeves Information Systems AB avser 20,4% (14,1) av årets nettoomsättning koncernintern försäljning och 57,3% (82,9) av årets externa kostnader avser inköp från egna dotterbolag.

Not 38 Rörelseförvärv och avyttringar

Den 11 maj 2022, förvärvades 100% av andelar i Clip Industrie Sarl i Schweiz utav helägda dotterbolaget Proconcept SA för 15m kr. Clip Industrie Sarl är en mindre återförsäljare av affärssystemet Clipper i Schweiz.

Den 7 juli 2022 i samband med ägarbytet inom koncernen vilket beskrivs i Förvaltningsberättelsen, avyttrades samtliga andelar i Forterro (Cayman) LP med säte på Cayman Islands. Försäljningen har skett till bokfört värde av 325,4 Mkr och har således inte gett något realisationsresultat för moderbolaget och koncernen.

Den 29 juli 2022, förvärvades Wise Software (UK) Limited, Wise Robotics (UK) Limited, samt 4649A Limited (nedan som Orderwise) utav helägda dotterbolaget Forterro UK Limited för 1,4 mrd kr. Orderwise utvecklar och säljer affärssystem lösningar till kunder i Storbritannien. Goodwill representerar cirka 50% av det totala övertärdet och förklaras främst av Orderwise marknadsposition, tillväxt genom nya kunder, teknik/kunskap inom personalstyrkan och synergier. Synergier inkluderar främst förändringar i organisationen och effektiviseringar inom Backoffice-funktioner som HR, ekonomi och juridik.

	Clip Industrie Sarl	Orderwise
Tkr	220511	220729
Köpeskillning		
Likvida medel	13 021	1 248 213
Skuld till tidigare ägare	2 170	142 463
Omvärdering av intressen	0	0
Summa köpeskillning	15 191	1 390 676
Produkt rättigheter		
Kundavtal	4 863	636 749
Varumärke	0	50 791
Övriga imm. anläggningstillgångar	0	0
Övriga anläggningstillgångar	38	50 123
Kundfordringar och andra fordringar	1 036	32 200
Likvida medel	1 790	52 536
Pensionförpliktelser		
Uppskjutna skatteskulder	-1 070	-185 852
Upplåning och övriga långfristiga skulder	0	0
Leverantörsskulder och andra skulder	-3 420	-113 767
Summa identifierbara nettotillgångar	3 237	621 885
Innehav utan bestämmande inflytande		
Goodwill	11 954	768 791
Total	15 191	1 390 676

Not 39 Aktiekapital

Aktiekapitalet i moderbolaget består av 2.839.823 aktier (2.839.823) med kvotvärde om 2 kronor (2) per aktie. Förändringen avser nyemission av aktier vilket framgår av uppställningen med förändring av eget kapital under avsnittet för finansiella rapporter.

Not 40 Väsentliga händelser efter balansdagen

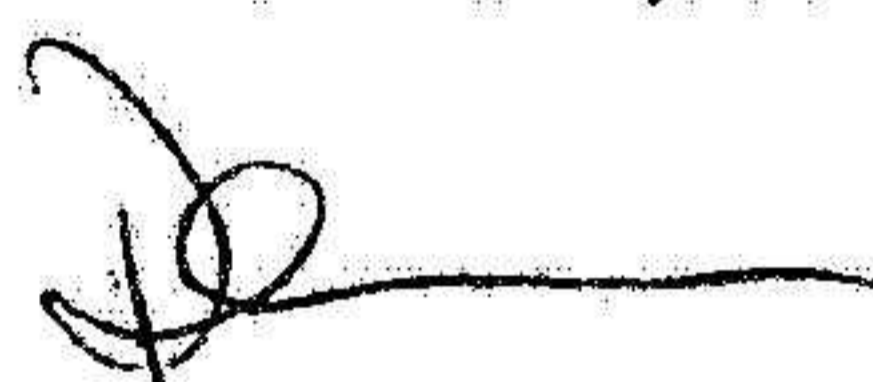
Inga väsentliga händelser har inträffat efter verksamhetsårets slut.

Not 41 Förslag till vinstdisposition

Balanserade vinstmedel	SEK	565 489 408
Årets resultat	SEK	- 151 544 841
	SEK	413 944 567
Styrelsen föreslår att vinstmedlen disponeras så att i ny räkning överförs	SEK	413 944 567
	SEK	413 944 567

Undertecknade försäkrar att koncern- och årsredovisningen har upprättats i enlighet med internationella redovisningsstandarder IFRS, sådana de antagits av EU, respektive god redovisningssed och ger en rättvisande bild av koncernens och företagens ställning och resultat, samt att koncernförvaltningsberättelsen och förvaltningsberättelsen ger en rättvisande översikt över utvecklingen av koncernens och företagens verksamhet, ställning och resultat samt beskriver väsentliga risker och osäkerhetsfaktorer som de företag som ingår i koncernen står inför.

Stockholm den 30 juni 2023




Dean Forbes

Styrelseordförande, Verkställande Direktör



Paul Smolinski

Styrelseledamot



Evelina Carlsson Janowski

Styrelseledamot




Carl Eric Oscar Ingelmark

Styrelseledamot

Vår revisionsberättelse har avgivits den 30 juni 2023.

Ernst & Young AB



Andreas Mast
Auktoriserad revisor



CERTIFIED COPY

Amelia Johansson

2023-07-03

0708-550569

Revisionsberättelse

Till bolagsstämman i Jeeves Information Systems AB, org.nr 556343 - 4215

Rapport om årsredovisningen och koncernredovisningen

Uttalanden

Vi har utfört en revision av årsredovisningen och koncernredovisningen för Jeeves Information Systems AB för år 2022.

Enligt vår uppfattning har årsredovisningen upprättats i enlighet med årsredovisningslagen och ger en i alla väsentliga avseenden rättvisande bild av moderbolagets finansiella ställning per den 31 december 2022 och av dess finansiella resultat och kassaflöde för året enligt årsredovisningslagen. Koncernredovisningen har upprättats i enlighet med årsredovisningslagen och ger en i alla väsentliga avseenden rättvisande bild av koncernens finansiella ställning per den 31 december 2022 och av dess finansiella resultat och kassaflöde för året enligt International Financial Reporting Standards (IFRS), såsom de antagits av EU, och årsredovisningslagen. Förvaltningsberättelsen är förenlig med årsredovisningens och koncernredovisningens övriga delar.

Vi tillstyrker därför att bolagsstämman fastställer resultaträkningen och balansräkningen för moderbolaget och koncernen.

Grund för uttalanden

Vi har utfört revisionen enligt International Standards on Auditing (ISA) och god revisionssed i Sverige. Vårt ansvar enligt dessa standarder beskrivs närmare i avsnittet *Revisorns ansvar*. Vi är oberoende i förhållande till moderbolaget och koncernen enligt god revisionssed i Sverige och har i övrigt fullgjort vårt yrkesetiska ansvar enligt dessa krav.

Vi anser att de revisionsbevis vi har inhämtat är tillräckliga och ändamålsenliga som grund för våra uttalanden.

Styrelsens och verkställande direktörens ansvar

Det är styrelsen och verkställande direktören som har ansvaret för att årsredovisningen och koncernredovisningen upprättas och att de ger en rättvisande bild enligt årsredovisningslagen och, vad gäller koncernredovisningen, enligt IFRS såsom de antagits av EU. Styrelsen och verkställande direktören ansvarar även för den interna kontroll som de bedömer är nödvändig för att upprätta en årsredovisning och koncernredovisning som inte innehåller några väsentliga felaktigheter, vare sig dessa beror på oegentligheter eller misstag.

Vid upprättandet av årsredovisningen och koncernredovisningen ansvarar styrelsen och verkställande direktören för bedömningen av bolagets förmåga att fortsätta verksamheten. De upplyser, när så är tillämpligt, om förhållanden som kan påverka förmågan att fortsätta verksamheten och att använda antagandet om fortsatt drift. Antagandet om fortsatt drift tillämpas dock inte om styrelsen och verkställande direktören avser att likvidera bolaget, upphöra med verksamheten eller inte har något realistiskt alternativ till att göra något av detta.

Revisorns ansvar

Våra mål är att uppnå en rimlig grad av säkerhet om att årsredovisningen och koncernredovisningen som helhet inte innehåller några väsentliga felaktigheter, vare sig dessa beror på oegentligheter eller misstag, och att lämna en revisionsberättelse som innehåller våra uttalanden. Rimlig säkerhet är en hög grad av säkerhet, men är ingen garanti för att en revision som utförs enligt ISA och god revisionssed i Sverige alltid kommer att upptäcka en väsentlig felaktighet om en sådan finns. Felaktigheter kan uppstå på grund

av oegentligheter eller misstag och anses vara väsentliga om de enskilt eller tillsammans rimligen kan förväntas påverka de ekonomiska beslut som användare fattar med grund i årsredovisningen och koncernredovisningen.

Som del av en revision enligt ISA använder vi professionellt omdöme och har en professionellt skeptisk inställning under hela revisionen. Dessutom:

- identifierar och bedömer vi riskerna för väsentliga felaktigheter i årsredovisningen och koncernredovisningen, vare sig dessa beror på oegentligheter eller misstag, utformar och utför granskningsåtgärder bland annat utifrån dessa risker och inhämtar revisionsbevis som är tillräckliga och ändamålsenliga för att utgöra en grund för våra uttalanden. Risken för att inte upptäcka en väsentlig felaktighet till följd av oegentligheter är högre än för en väsentlig felaktighet som beror på misstag, eftersom oegentligheter kan innefatta agerande i maskopi, förfalskning, avsiktliga utelämnanden, felaktig information eller åsidosättande av intern kontroll.
- skaffar vi oss en förståelse av den del av bolagets interna kontroll som har betydelse för vår revision för att utforma granskningsåtgärder som är lämpliga med hänsyn till omständigheterna, men inte för att uttala oss om effektiviteten i den interna kontrollen.
- utvärderar vi lämpligheten i de redovisningsprinciper som används och rimligheten i styrelsens och verkställande direktörens uppskattningar i redovisningen och tillhörande upplysningar.
- drar vi en slutsats om lämpligheten i att styrelsen och verkställande direktören använder antagandet om fortsatt drift vid upprättandet av årsredovisningen och koncernredovisningen. Vi drar också en slutsats, med grund i de inhämtade revisionsbevisen, om det finns någon väsentlig osäkerhetsfaktor som avser sådana händelser eller förhållanden som kan leda till betydande tvivel om bolagets förmåga att fortsätta verksamheten. Om vi drar slutsatsen att det finns en väsentlig osäkerhetsfaktor, måste vi i revisionsberättelsen fästa uppmärksamheten på upplysningarna i årsredovisningen om den väsentliga osäkerhetsfaktorn eller, om sådana upplysningar är otillräckliga, modifiera uttalandet om årsredovisningen och koncernredovisningen. Våra slutsatser baseras på de revisionsbevis som inhämtas fram till datumet för revisionsberättelsen. Dock kan framtida händelser eller förhållanden göra att ett bolag inte längre kan fortsätta verksamheten.
- utvärderar vi den övergripande presentationen, strukturen och innehållet i årsredovisningen och koncernredovisningen, däribland upplysningarna, och om årsredovisningen och koncernredovisningen återger de underliggande transaktionerna och händelserna på ett sätt som ger en rättvisande bild.
- inhämtar vi tillräckliga och ändamålsenliga revisionsbevis avseende den finansiella informationen för enheterna eller affärsaktiviteterna inom koncernen för att göra ett uttalande avseende koncernredovisningen. Vi ansvarar för styrning, övervakning och utförande av koncernrevisionen. Vi är ensamt ansvariga för våra uttalanden.

Vi måste informera styrelsen om bland annat revisionens planerade omfattning och inriktning samt tidpunkten för den. Vi måste också informera om betydelsefulla iakttagelser under revisionen, däribland de eventuella betydande brister i den interna kontrollen som vi identifierat.



Building a better
working world

Rapport om andra krav enligt lagar och andra författningar

Uttalanden

Utöver vår revision av årsredovisningen och koncernredovisningen har vi även utfört en revision av styrelsens och verkställande direktörens förvaltning av Jeeves Information Systems AB för år 2022 samt av förslaget till dispositioner beträffande bolagets vinst eller förlust.

Vi tillstyrker att bolagsstämman disponerar vinsten enligt förslaget i förvaltningsberättelsen och beviljar styrelsens ledamöter och verkställande direktören ansvarsfrihet för räkenskapsåret.

Grund för uttalanden

Vi har utfört revisionen enligt god revisionsssed i Sverige. Vårt ansvar enligt denna beskrivs närmare i avsnittet *Revisorns ansvar*. Vi är oberoende i förhållande till moderbolaget och koncernen enligt god revisorssed i Sverige och har i övrigt fullgjort vårt yrkesetiska ansvar enligt dessa krav.

Vi anser att de revisionsbevis vi har inhämtat är tillräckliga och ändamålsenliga som grund för våra uttalanden.

Styrelsens och verkställande direktörens ansvar

Det är styrelsen som har ansvaret för förslaget till dispositioner beträffande bolagets vinst eller förlust. Vid förslag till utdelning innefattar detta bland annat en bedömning av om utdelningen är försvarlig med hänsyn till de krav som bolagets och koncernens verksamhetsart, omfattning och risker ställer på storleken av moderbolagets och koncernens egna kapital, konsolideringsbehov, likviditet och ställning i övrigt.

Styrelsen ansvarar för bolagets organisation och förvaltningen av bolagets angelägenheter. Detta innefattar bland annat att fortlöpande bedöma bolagets och koncernens ekonomiska situation och att tillse att bolagets organisation är utformad så att bokföringen, medelsförvaltningen och bolagets ekonomiska angelägenheter i övrigt kontrolleras på ett betryggande sätt. Verkställande direktören ska sköta den löpande förvaltningen enligt styrelsens riktlinjer och anvisningar och bland annat vidta de åtgärder som är nödvändiga för att bolagets bokföring ska fullgöras i överensstämmelse med lag och för att medelsförvaltningen ska skötas på ett betryggande sätt.

Revisorns ansvar

Vårt mål beträffande revisionen av förvaltningen, och därmed vårt uttalande om ansvarsfrihet, är att inhämta revisionsbevis för att med en rimlig grad av säkerhet kunna bedöma om någon styrelseledamot eller verkställande direktören i något väsentligt avseende:

- företagit någon åtgärd eller gjort sig skyldig till någon försummelse som kan föranleda ersättningsskyldighet mot bolaget, eller
- på något annat sätt handlat i strid med aktiebolagslagen, årsredovisningslagen eller bolagsordningen.

Vårt mål beträffande revisionen av förslaget till dispositioner av bolagets vinst eller förlust, och därmed vårt uttalande om detta, är att med rimlig grad av säkerhet bedöma om förslaget är förenligt med aktiebolagslagen.

Rimlig säkerhet är en hög grad av säkerhet, men ingen garanti för att en revision som utförs enligt god revisionsssed i Sverige alltid kommer att upptäcka åtgärder eller försummelser som kan föranleda ersättningsskyldighet mot bolaget, eller att ett förslag till dispositioner av bolagets vinst eller förlust inte är förenligt med aktiebolagslagen.

Som en del av en revision enligt god revisionsssed i Sverige använder vi professionellt omdöme och har en professionellt skeptisk inställning under hela revisionen. Granskningen av förvaltningen och förslaget till dispositioner av bolagets vinst eller förlust grundar sig främst på revisionen av räkenskaperna. Vilka tillkommande granskningsåtgärder som utförs baseras på vår professionella bedömning med utgångspunkt i risk och väsentlighet. Det innebär att vi fokuserar granskningen på sådana åtgärder, områden och förhållanden som är väsentliga för verksamheten och där avsteg och överträdelser skulle ha särskild betydelse för bolagets situation. Vi går igenom och prövar fattade beslut, beslutsunderlag, vidtagna åtgärder och andra förhållanden som är relevanta för vårt uttalande om ansvarsfrihet. Som underlag för vårt uttalande om styrelsens förslag till dispositioner beträffande bolagets vinst eller förlust har vi granskat om förslaget är förenligt med aktiebolagslagen.

Göteborg den 30 juni 2023

Ernst & Young AB

Andreas Mast
Auktoriserad revisor