


Årsredovisning för
MJ Kaffeservice AB
559246-9307
Räkenskapsåret
2023-01-01 - 2023-12-31

Förvaltningsberättelse	1
Resultaträkning	2
Balansräkning	3
Noter	5
Underskrifter	6

Fastställelseintyg

Jag intygar att resultaträkningen och balansräkningen har fastställts på årsstämma .
Årsstämman beslöt att godkänna styrelsens förslag till vinstdisposition.

Jag intygar att denna kopia av årsredovisningen överensstämmer med originalet och att originalen
undertecknats av samtliga personer som enligt lag ska underteckna dessa.


Simone Verner
Styrelseledamot
2024-05-28

Förvaltningsberättelse

Resultatredovisning
Balansräkning

Styrelsen för MJ Kaffeservice AB, 559246-9307, avger följande årsredovisning för räkenskapsåret 2023-01-01 - 2023-12-31.

Verksamheten

Allmänt om verksamheten

Företaget har del av året bedrivs i hyrda lokaler i Vara kommun. Företaget har fortsatt bedrivit handel och service av kaffemaskiner, försäljning sker också av kaffe och te produkter samt papper och vatten.

Flerårsöversikt

	2023	2022	2021	2020
Nettoomsättning	2 959 996	4 414 121	4 632 175	3 347 220
Resultat efter finansiella poster	281 301	-278 353	120 179	306 296
Soliditet %	50	-15	24	24

Förändringar i eget kapital

	Aktiekapital	Balanserat resultat	Årets resultat
Belopp vid årets ingång	25 000	185 595	-278 353
Balanseras i ny räkning		-278 352	278 353
Årets resultat			277 241
Belopp vid årets utgång	25 000	-92 757	277 241

Resultatdisposition

Till årsstämman förfogande står följande medel:

	2023-01-01- 2023-12-31
Balanserat resultat	-92 757
Årets resultat	277 241
Summa	184 484

Styrelsen föreslår att medlen disponeras enligt följande:

	2023-01-01- 2023-12-31
Balanseras i ny räkning	184 484
Summa	184 484

2024072416201

Resultaträkning

Belopp i kr

Not

2023-01-01-

2022-01-01-

2023-12-31

2022-12-31

Rörelseintäkter, lagerförändringar m.m.

Nettoomsättning

2 959 996

4 414 121

Övriga rörelseintäkter

530

18 468

Summa rörelseintäkter, lagerförändringar m.m.

2 960 526

4 432 589

Rörelsekostnader

Råvaror och förmodenheter

-2 311 985

-3 921 859

Övriga externa kostnader

-298 264

-466 213

Personalkostnader

2

-62 093

-309 726

Summa rörelsekostnader

-2 672 342

-4 697 798

Rörelseresultat

288 184

-265 209

Finansiella poster

Övriga ränteintäkter och liknande resultatposter

480

113

Räntekostnader och liknande resultatposter

-7 363

-13 257

Summa finansiella poster

-6 883

-13 144

Resultat efter finansiella poster

281 301

-278 353

Resultat före skatt

281 301

-278 353

Skatter

Skatt på årets resultat

-4 060

-

Årets resultat

277 241

-278 353

2024072416202

Balansräkning

2023-12-31

Belopp i kr

Not

2023-12-31

2022-12-31

2024072416203

TILLGÅNGAR

Omsättningstillgångar

Varulager m.m.

Färdiga varor och handelsvaror

Summa varulager m.m.

Kortfristiga fordringar

Kundfordringar

Ovriga fordringar

Förutbetalda kostnader och upplupna intäkter

Summa kortfristiga fordringar

Kassa och bank

Kassa och bank

Summa kassa och bank

Summa omsättningstillgångar

SUMMA TILLGÅNGAR

REKONSTRUKTIONSKOSTNADER

Rekonstruktionskostnader

Rekonstruktionskostnader

12 125 235 225

12 125 235 225

Rekonstruktionskostnader

177 068 61 456

27 558 118 060

4 936 24 000

209 562 203 516

194 204 -

194 204 -

415 891 438 741

415 891 438 741

REKONSTRUKTIONSKOSTNADER

Övriga skulder

Övriga skulder och återbetalningsanspråk

Summa kortfristiga skulder

SUMMA REKONSTRUKTIONSKOSTNADER

000 100 000 100 000
000 00 000 00 000
000 00 000 00 000
000 000 000 000
000 000 000 000
000 000 000 000

Balansräkning

Belopp i kr Not 2023-12-31 2022-12-31

EGET KAPITAL OCH SKULDER

Eget kapital

Bundet eget kapital

Aktiekapital

25 000 25 000

Summa bundet eget kapital

25 000 25 000

Fritt eget kapital

Balanserat resultat

-92 757 185 595

Årets resultat

277 241 -278 353

Summa fritt eget kapital

184 484 -92 758

Summa eget kapital

209 484 -67 758

Långfristiga skulder

Checkräkningskredit

4 532

Summa långfristiga skulder

4 532

Kortfristiga skulder

Leverantörsskulder

145 550 381 488

Övriga skulder

7 243 85 309

Upplupna kostnader och förutbetalda intäkter

53 614 35 170

Summa kortfristiga skulder

206 407 501 967

SUMMA EGET KAPITAL OCH SKULDER

415 891 438 741

2024072416204

Noter

Belopp i kr om inget annat anges.

Not 1 Redovisningsprinciper

Årsredovisningen är upprättad i enlighet med årsredovisningslagen och Bokföringsnämndens allmänna råd (BFNAR 2016:10) om årsredovisning i mindre företag.

Avskrivning

Avskrivningar enligt plan baseras på ursprungliga anskaffningsvärden och beräknad nyttjandeperiod. Följande avskrivningstider tillämpas:

Materiella anläggningstillgångar

	År
Inventarier, verktyg och installationer	5

Not 2 Medelantalet anställda

	2023-01-01- 2023-12-31	2022-01-01- 2022-12-31
Medelantalet anställda	1	1

Not 3 Ställda säkerheter

	2023-01-01- 2023-12-31	2022-01-01- 2022-12-31
Företagsinteckningar	-	150 000
Summa ställda säkerheter	-	150 000

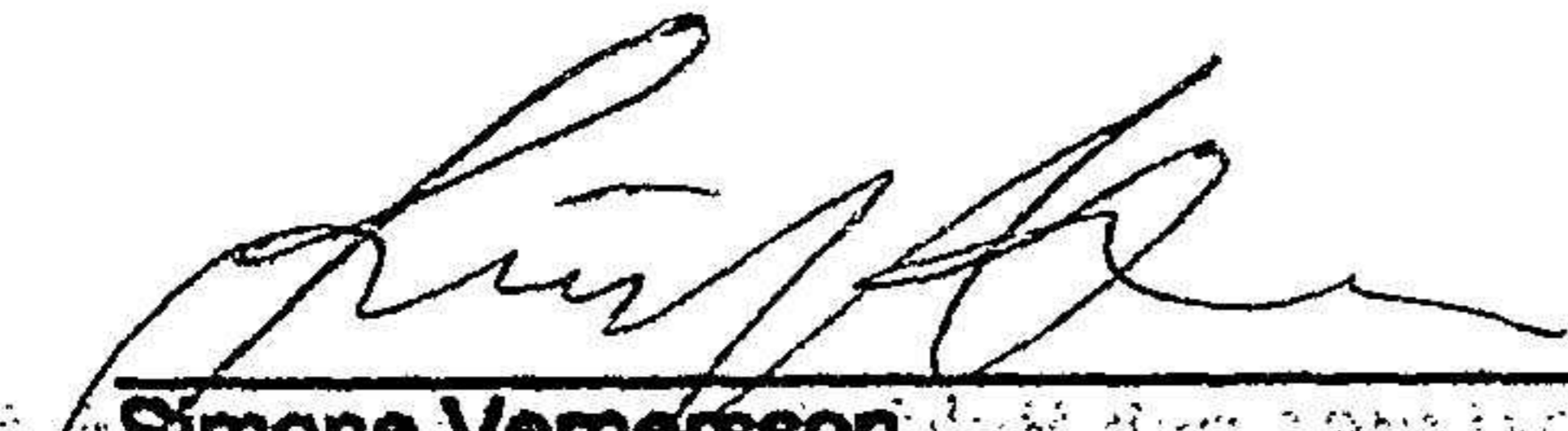
Underskrifter

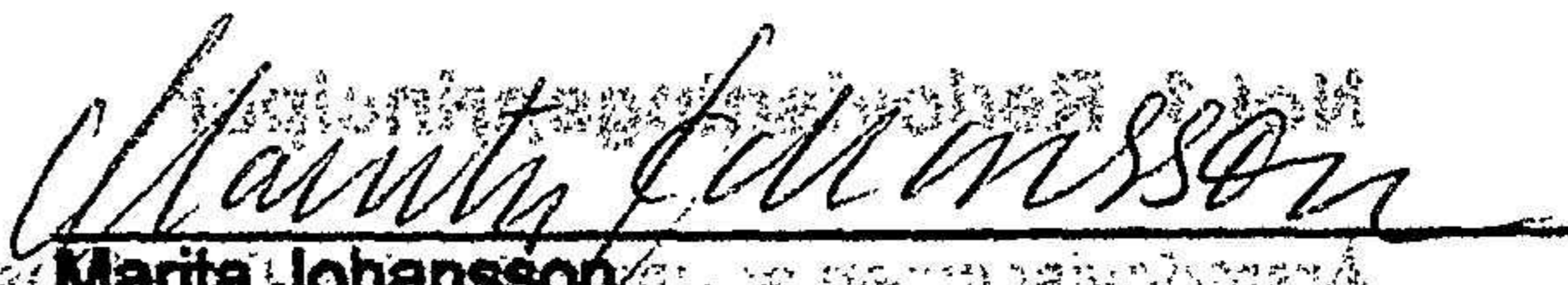
istof

Falköping 2024-05-28

Styrelsen

2024072416206


Simone Vernersson
Styrelseledamot


Marita Johansson
Styrelseledamot

Styrelsen har godkänt...
Förklarad av styrelseledamoten...
Styrelsen har godkänt...
Förklarad av styrelseledamoten...
Styrelsen har godkänt...
Förklarad av styrelseledamoten...