

Årsredovisning för  
**Apologia AB**  
556489-8087

Räkenskapsåret  
**2022-01-01 - 2022-12-31**


Innehållsförteckning:	Sida
Förvaltningsberättelse	1
Resultaträkning	2
Balansräkning	3-4
Noter	5-6
Underskrifter	7

### Fastställelseintyg

Undertecknad styrelseledamot i Apologia AB intygar härmed dels att denna kopia av årsredovisningen överensstämmer med originalet, dels att resultat- och balansräkningen fastställts på årsstämma 2023-06-27.

Stämman beslutade också att godkänna styrelsens förslag till resultatdisposition.

Ljungskile 2023-06-27



Stefan Gustavsson  
Verkställande direktör

## Förvaltningsberättelse

Styrelsen för Apologia AB, 556489-8087, får härmed avge årsredovisning för räkenskapsåret 2022.

### Verksamheten

#### Allmänt om verksamheten

Företaget med säte i Västra Götalands län, Uddevalla kommun registrerades år 1984 och består i att äga och förvalta fast egendom.

Företaget bedriver sedan slutet av 2020 även kristen apologetisk verksamhet.

#### Flerårsöversikt

	2022	2021	2020	Belopp i Tkr 2019
Nettoomsättning	1 465	1 011	504	577
Resultat efter finansiella poster	430	-74	202	386
Soliditet, %	66	73	95	92

#### Förändringar i eget kapital

	Aktie- kapital	Reserv- fond	Balanserad vinst	Årets vinst
Vid årets början	102 000	20 400	2 375 900	16 724
Omföring av föreg års vinst			16 724	-16 724
Årets resultat				98 257
<b>Vid årets slut</b>	<b>102 000</b>	<b>20 400</b>	<b>2 392 624</b>	<b>98 257</b>

#### Resultatdisposition

	Belopp i kr
Styrelsen föreslår att fritt eget kapital disponeras enligt följande:	
Balanserat resultat	2 392 624
Årets resultat	98 257
<b>Totalt</b>	<b>2 490 881</b>
Disponeras för	
Balanseras i ny räkning	2 490 881
<b>Summa</b>	<b>2 490 881</b>

Bolagets resultat och ställning framgår av efterföljande resultat- och balansräkningar med noter.

## Resultaträkning

<i>Belopp i kr</i>	<i>Not</i>	<i>2022-01-01- 2022-12-31</i>	<i>2021-01-01- 2021-12-31</i>
Rörelseresultat			
<i>Rörelseintäkter, lagerförändringar m.m.</i>			
Nettoomsättning		1 464 930	1 010 983
Övriga rörelseintäkter		2 192 349	1 353 389
<b>Summa rörelseintäkter, lagerförändringar m.m.</b>		<u>3 657 279</u>	<u>2 364 372</u>
<i>Rörelsekostnader</i>			
Råvaror och förnödenheter		-326 221	-202 094
Övriga externa kostnader		-813 078	-563 662
Personalkostnader	2	-1 962 761	-1 545 109
Avskrivningar av materiella anläggningstillgångar		-125 558	-125 558
<b>Summa rörelsekostnader</b>		<u>-3 227 618</u>	<u>-2 436 423</u>
<b>Rörelseresultat</b>		429 661	-72 051
Finansiella poster			
Övriga ränteintäkter och liknande resultatposter		231	66
Räntekostnader och liknande resultatposter		-203	-1 632
<b>Summa finansiella poster</b>		<u>28</u>	<u>-1 566</u>
<b>Resultat efter finansiella poster</b>		429 689	-73 617
Bokslutsdispositioner			
Lämnade koncernbidrag		-400 000	-
Förändring av periodiseringsfonder		113 830	95 707
<b>Summa bokslutsdispositioner</b>		<u>-286 170</u>	<u>95 707</u>
<b>Resultat före skatt</b>		143 519	22 090
Skatter			
Skatt på årets resultat		-45 262	-5 366
<b>Årets resultat</b>		<u>98 257</u>	<u>16 724</u>

2023080303726

## Balansräkning

Belopp i kr	Not	2022-12-31	2021-12-31
<b>TILLGÅNGAR</b>			
<b>Anläggningstillgångar</b>			
<b>Materiella anläggningstillgångar</b>			
Byggnader och mark	3	2 580 274	2 673 953
Inventarier, verktyg och installationer	4	74 149	106 028
Summa materiella anläggningstillgångar		2 654 423	2 779 981
<b>Summa anläggningstillgångar</b>		2 654 423	2 779 981
<b>Omsättningstillgångar</b>			
<b>Varulager m.m.</b>			
Färdiga varor och handelsvaror		229 670	266 677
Summa varulager m.m.		229 670	266 677
<b>Kortfristiga fordringar</b>			
Kundfordringar		776 988	243 374
Övriga fordringar		62 276	112 967
Upparbetad men ej fakturerad intäkt		115 971	-
Förutbetalda kostnader och upplupna intäkter		51 869	13 409
Summa kortfristiga fordringar		1 007 104	369 750
<b>Kassa och bank</b>			
Kassa och bank		299 549	365 294
Summa kassa och bank		299 549	365 294
<b>Summa omsättningstillgångar</b>		1 536 323	1 001 721
<b>SUMMA TILLGÅNGAR</b>		4 190 746	3 781 702

2023080303727

## Balansräkning

<i>Belopp i kr</i>	<i>Not</i>	<i>2022-12-31</i>	<i>2021-12-31</i>
<b>EGET KAPITAL OCH SKULDER</b>			
<i>Eget kapital</i>			
<i>Bundet eget kapital</i>			
Aktiekapital		102 000	102 000
Reservfond		20 400	20 400
Summa bundet eget kapital		122 400	122 400
<i>Fritt eget kapital</i>			
Balanserat resultat		2 392 624	2 375 900
Årets resultat		98 257	16 724
Summa fritt eget kapital		2 490 881	2 392 624
<b>Summa eget kapital</b>		<b>2 613 281</b>	<b>2 515 024</b>
<b>Obeskattade reserver</b>			
<i>Periodiseringsfonder</i>		205 514	319 344
<b>Summa obeskattade reserver</b>		<b>205 514</b>	<b>319 344</b>
<b>Kortfristiga skulder</b>			
<i>Leverantörsskulder</i>		17 942	92 288
<i>Skulder till koncernföretag</i>		1 000 000	800 000
<i>Skatteskulder</i>		28 316	14 646
<i>Övriga skulder</i>		53 729	31 296
<i>Upplupna kostnader och förutbetalda intäkter</i>		271 964	9 104
<b>Summa kortfristiga skulder</b>		<b>1 371 951</b>	<b>947 334</b>
<b>SUMMA EGET KAPITAL OCH SKULDER</b>		<b>4 190 746</b>	<b>3 781 702</b>

2023080303728

## Noter

Belopp i kr om inget annat anges.

### Not 1 Redovisningsprinciper

Årsredovisningen har upprättats i enlighet med Årsredovisningslagen och Bokföringsnämndens allmänna råd BFNAR 2016:10 Årsredovisning i mindre företag.

#### Avskrivningsprinciper för anläggningstillgångar

Avskrivningar enligt plan baseras på ursprungliga anskaffningsvärden och beräknad nyttjandeperiod. Följande avskrivningstider tillämpas:

<i>Anläggningstillgångar</i>	%
Materiella anläggningstillgångar:	
-Byggnader	3
-Inventarier, verktyg och installationer	5

Skillnaden mellan ovan nämnda avskrivningar och skattemässigt gjorda avskrivningar redovisas som ackumulerade överavskrivningar, vilka ingår i obeskattade reserver.

#### Definition av nyckeltal

##### Nettoomsättning

Rörelsens huvudintäkter, fakturerade kostnader, sidointäkter samt intäktskorrigeringar.

##### Resultat efter finansiella poster

Resultat efter finansiella intäkter och kostnader, men före skatter.

##### Soliditet

(Totalt eget kapital + (100% - aktuell bolagsskattesats av obeskattade reserver) ) / Totala tillgångar

## Not 2 Personal

### Personal

	2022-01-01- 2022-12-31	2021-01-01- 2021-12-31
Medelantalet anställda	4	4
<b>Summa</b>	<b>4</b>	<b>4</b>

## Not 3 Byggnader och mark

	2022-12-31	2021-12-31
Ackumulerade anskaffningsvärden:		
-Vid årets början	3 605 825	3 605 825
	3 605 825	3 605 825
Ackumulerade avskrivningar enligt plan:		
-Vid årets början	-931 872	-838 193
-Årets avskrivning enligt plan	-93 679	-93 679
	-1 025 551	-931 872
<b>Redovisat värde vid årets slut</b>	<b>2 580 274</b>	<b>2 673 953</b>

#### Not 4 Inventarier, verktyg och installationer

	2022-12-31	2021-12-31
Akkumulerade anskaffningsvärden:		
-Vid årets början	243 210	191 255
-Nyanskaffningar		51 955
Vid årets slut	243 210	243 210
Akkumulerade avskrivningar enligt plan:		
-Vid årets början	-137 182	-105 303
-Årets avskrivning anskaffningsvärden	-31 879	-31 879
Vid årets slut	-169 061	-137 182
<b>Redovisat värde vid årets slut</b>	<b>74 149</b>	<b>106 028</b>

#### Not 5 Ställda säkerheter och eventalförpliktelser

##### Ställda säkerheter

Outnyttjade fastighetsinteckningar 5 200tsek


	2022-12-31	2021-12-31
Ställda panter och säkerheter	Inga	Inga


#### Not 6 Koncernuppgifter

Bolaget är ett helägt dotterbolag till Ströms Slott AB 556798-0676, med säte i Uddevalla kommun.

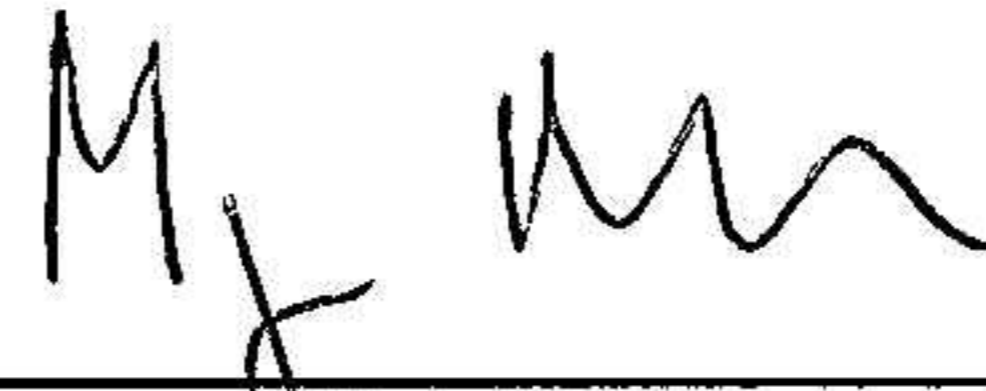
## Underskrifter

Ljungskile

  
2023-06-27 Datum  
Stefan Gustavsson  
Verkställande direktör

  
2023-06-27 Datum  
Michael Martinson  
Styrelseordförande

  
2023-06-27 Datum  
Micael Hellquist  
Styrelseledamot

  
2023-06-27 Datum  
Magnus Olsson  
Styrelseledamot

  
2023-06-27 Datum  
Maria Backstad Olsson  
Styrelseledamot

  
2023-06-27 Datum  
Sofia Ödman  
Styrelseledamot

2023080303731