

Årsredovisning
för
North Sea Offshore AB
559113-0801
Räkenskapsåret
2022

Fastställelseintyg

Undertecknad styrelseledamot i North Sea Offshore AB intygar, dels att denna kopia av årsredovisningen stämmer överens med originalet, dels att resultaträkningen och balansräkningen i årsredovisningen har fastställts på årsstämma den 22 juni 2023. Årsstämman beslutade att godkänna styrelsens förslag till resultatdisposition.

Göteborg den 22 juni 2023




Kristian Vidfar

Årsredovisning
för
North Sea Offshore AB

559113-0801

Räkenskapsåret

2022

A handwritten signature in black ink, consisting of several loops and a long horizontal stroke extending to the right.

Styrelsen och verkställande direktören för North Sea Offshore AB avger följande årsredovisning för räkenskapsåret 2022.

Årsredovisningen är upprättad i svenska kronor, SEK. Om inte annat särskilt anges, redovisas alla belopp i hela kronor (kr). Uppgifter inom parentes avser föregående år.

Förvaltningsberättelse

Verksamheten

Allmänt om verksamheten

Bolaget har under året bedrivit verksamhet med handel och agentur av utrustning till fartyg och offshore.

Företaget har sitt säte i Göteborg.

| Flerårsöversikt (Tkr) | 2022 | 2021 | 2020 | 2019 |
|-----------------------------------|-------------|-------------|-------------|-------------|
| Nettoomsättning | 0 | 0 | 552 | 216 |
| Resultat efter finansiella poster | -70 | -59 | 394 | 54 |
| Soliditet (%) | 95 | 94 | 89 | 83 |

Bolagets nettoomsättning varierar naturligt över tid beroende på genomförda affärer.

Förändringar i eget kapital

| | Aktie- kapital | Balanserat resultat | Årets resultat | Totalt |
|---|---------------------------|--------------------------------|---------------------------|----------------|
| Belopp vid årets ingång | 50 000 | 392 046 | -15 919 | 426 127 |
| Disposition enligt beslut av årsstämman: | | | | |
| Balanseras i ny räkning | | -15 919 | 15 919 | 0 |
| Årets resultat | | | -7 438 | -7 438 |
| Belopp vid årets utgång | 50 000 | 376 127 | -7 438 | 418 689 |

Resultatdisposition

Styrelsen föreslår att till förfogande stående vinstmedel (kronor):

| | |
|------------------|----------------|
| balanserad vinst | 376 127 |
| årets förlust | -7 438 |
| | 368 689 |

| | |
|---|----------------|
| disponeras så att i ny räkning överföres | 368 689 |
| | 368 689 |

Företagets resultat och ställning i övrigt framgår av efterföljande resultat- och balansräkning med noter.



Resultaträkning

Not

2022-01-01
-2022-12-31

2021-01-01
-2021-12-31

Summa rörelseintäkter, lagerförändringar m.m.

0

0

Rörelsekostnader

Övriga externa kostnader

-69 867

-58 047

Personalkostnader

0

-872

Summa rörelsekostnader

-69 867

-58 919

Rörelseresultat

-69 867

-58 919

Finansiella poster

Övriga ränteintäkter och liknande resultatposter

22

0

Summa finansiella poster

22

0

Resultat efter finansiella poster

-69 845

-58 919

Bokslutsdispositioner

Förändring av periodiseringsfonder

63 000

43 000

Summa bokslutsdispositioner

63 000

43 000

Resultat före skatt

-6 845

-15 919

Skatter

Skatt på årets resultat

-593


0

Årets resultat

-7 438

-15 919

2023062952938



Balansräkning

Not

2022-12-31

2021-12-31

TILLGÅNGAR

Anläggningstillgångar

Finansiella anläggningstillgångar

Andra långfristiga fordringar

1

250 000

300 000

Summa finansiella anläggningstillgångar

250 000

300 000

Summa anläggningstillgångar

250 000

300 000

Omsättningstillgångar

Kortfristiga fordringar

Fordringar hos koncernföretag

100 000

100 000

Övriga fordringar

38 043

72 721

Förutbetalda kostnader och upplupna intäkter

47 005

0

Summa kortfristiga fordringar

185 048

172 721

Kassa och bank

Kassa och bank

59 641

92 407

Summa kassa och bank

59 641

92 407

Summa omsättningstillgångar

244 689


265 128

SUMMA TILLGÅNGAR

494 689

565 128

2023062952939



Balansräkning

Not

2022-12-31

2021-12-31

EGET KAPITAL OCH SKULDER

Eget kapital

Bundet eget kapital

Aktiekapital

50 000

50 000

Summa bundet eget kapital

50 000

50 000

Fritt eget kapital

Balanserat resultat

376 127

392 047

Årets resultat

-7 438

-15 919

Summa fritt eget kapital

368 689

376 128

Summa eget kapital

418 689

426 128

Obeskattade reserver

Periodiseringsfonder

66 000

129 000

Summa obeskattade reserver

66 000

129 000

Kortfristiga skulder

Upplupna kostnader och förutbetalda intäkter

10 000

10 000

Summa kortfristiga skulder

10 000


10 000

SUMMA EGET KAPITAL OCH SKULDER

494 689

565 128

2023062952940



Noter

Redovisningsprinciper

Allmänna upplysningar

Årsredovisningen är upprättad i enlighet med årsredovisningslagen och Bokföringsnämndens allmänna råd (BFNAR 2016:10) om årsredovisning i mindre företag.

Not 1 Kapitalförsäkring

| | 2022-12-31 | 2021-12-31 |
|---|----------------|----------------|
| Ingående anskaffningsvärden | 300 000 | 300 000 |
| Avgående fordringar | -50 000 | 0 |
| Utgående ackumulerade anskaffningsvärden | 250 000 | 300 000 |
| | | |
| Utgående redovisat värde | 250 000 | 300 000 |

Göteborg den 22 juni 2023



Kristian Vidfar
Verkställande direktör

Fotokopians örensstämmelse
med originalet intygas:

